

**APPENDICE STATISTICA
INDAGINE OPINIONE STUDENTI SULLA DIDATTICA A.A. 2004-2005**

Tab. 1 - Numero questionari raccolti

Facoltà	2001/2002		2002/2003		2003/2004		2004/2005		Variazione percentuale 2004-2005 rispetto al 2003/2004
	Numero questionari raccolti	%	Numero questionari raccolti	%	Numero questionari raccolti	%	Numero questionari raccolti	%	%
Agraria	4.268	6,8	1.795	2,9	2.736	3,1	2.931	3,7	7,1
Architettura	4.429	7,1	4.190	6,8	5.575	6,3	7.286	9,2	30,7
Economia	5.764	9,2	3.646(**)	6	5.836	6,6	5.775	7,3	-1,0
Farmacia	2.023	3,2	2.064	3,4	3.347	3,8	3.564	4,5	6,5
Giurisprudenza	1.600	2,6	1.295	2,1	5.870	6,7	4.192	5,3	-28,6
Ingegneria	12.623	20,1	17.551	28,7	15.894	18,0	14.013	17,7	-11,8
Lettere e Filosofia	4.037	6,4	5.911	9,7	11.002	12,5	9.615	12,2	-12,6
Medicina e Chirurgia	4.488	7,2	2.504(**)	4,1	7.514	8,5	5.261	6,6	-30,0
Scienze della Formazione	12.669	20,2	12.888	21,1	15.629	17,7	15.687	19,8	0,4
Scienze MM.FF.NN.	8.195	13,1	7.386	12,1	11.621	13,2	8.545	10,8	-26,5
Scienze Motorie	729	1,2	1.019	1,7	716	0,8	529	0,7	-26,1
Scienze Politiche	1.848	2,9	943	1,5	2.334	2,7	1.728	2,2	-26,0
Ateneo	62.673	100	61.192	100	88.074	100	79.126	100	-10,2

(**) la rilevazione è stata effettuata soltanto per un semestre

Tab. 2 - Numero di insegnamenti rilevati, attivati e rapporto percentuale

Facoltà	Nr. Insegnamenti rilevati	Nr. Insegnamenti attivati (al netto degli insegnamenti in teledidattica)	% di copertura
Agraria	107	136	78,7
Architettura	250	339	73,7
Economia	174	343	50,7
Farmacia	99	151	65,6
Giurisprudenza	104	235	44,3
Ingegneria	420	930	45,2
Lettere e Filosofia	343	673	51,0
Medicina e Chirurgia	144	581	24,8
Scienze della Formazione	380	498	76,3
Scienze MM.FF.NN.	310	909	34,1
Scienze Motorie	31	51	60,8
Scienze Politiche	85	167	50,9
Ateneo	2.447	5.013	48,8

Tab. 3 - Il carico di studio complessivo degli insegnamenti ufficialmente previsti in questo periodo didattico è sostenibile?

(domanda "D2" del questionario d'Ateneo (Allegato n.1) e "1" del questionario CNVSU (Allegato n.2)

Facoltà	decisamente no (%)	più no che sì (%)	più sì che no (%)	decisamente sì (%)	risposte nulle (%)	Numero questionari raccolti
Agraria	19,1	29,8	32,6	12,1	6,4	1.957
Architettura	25,8	32,0	30,2	8,6	3,4	5.297
Economia	19,6	35,8	33,6	8,6	2,5	5.775
Farmacia	16,3	36,8	35,5	9,0	2,4	3.564
Giurisprudenza	15,0	32,3	35,5	12,5	4,7	3.927
Ingegneria	26,5	32,7	30,2	9,0	1,5	13.864
Lettere e Filosofia	21,4	32,9	33,9	9,1	2,8	9.615
Medicina e Chirurgia	19,7	28,0	32,8	15,2	4,2	2.433
Scienze della Formazione	17,8	31,3	35,1	10,7	5,1	12.474
Scienze MM.FF.NN.	25,2	32,3	29,3	10,3	2,9	8.314
Scienze Motorie	12,1	32,9	38,9	12,5	3,6	529
Scienze Politiche	13,9	29,9	38,7	14,4	3,2	1.700
Ateneo	21,4	32,5	32,8	10,1	3,2	69.449

Tab. 4 - L'organizzazione complessiva (sedi, orario, esami, ecc...) degli insegnamenti ufficialmente previsti nel periodo didattico è accettabile ?

(domanda "D1" del questionario d'Ateneo (Allegato n.1) e "2" del questionario CNVSU (Allegato n.2)

Facoltà	decisamente no (%)	più no che sì (%)	più sì che no (%)	decisamente sì (%)	risposte nulle (%)	Numero questionari raccolti
Agraria	16,0	23,8	37,8	17,6	4,8	1.957
Architettura	21,0	26,0	35,9	14,5	2,7	5.297
Economia	16,4	25,3	41,6	15,1	1,7	5.775
Farmacia	13,9	26,3	41,2	17,2	1,4	3.564
Giurisprudenza	11,0	19,6	40,2	25,9	3,3	3.927
Ingegneria	21,3	25,4	36,8	15,6	0,8	13.864
Lettere e Filosofia	22,6	26,8	35,4	13,5	1,7	9.615
Medicina e Chirurgia	19,1	19,8	37,6	19,9	3,6	2.433
Scienze della Formazione	19,0	25,3	36,3	15,4	4,1	12.474
Scienze MM.FF.NN.	21,6	25,3	35,7	15,5	1,9	8.314
Scienze Motorie	11,2	26,7	41,8	18,1	2,3	529
Scienze Politiche	14,8	22,9	40,5	19,9	1,9	1.700
Ateneo	19,3	25,0	37,3	16,1	2,3	69.449

Tab. 5 - Le modalità dell'esame sono state illustrate in aula in modo chiaro?

(domanda "B4" del questionario d'Ateneo (Allegato n.1) e "3" del questionario CNVSU (Allegato n.2)

Facoltà	decisamente no (%)	più no che sì (%)	più sì che no (%)	decisamente sì (%)	risposte nulle (%)	Numero questionari raccolti
Agraria	10,6	19,3	35,9	28,6	5,6	1.957
Architettura	11,0	22,8	35,6	27,3	3,4	5.297
Economia	11,3	21,4	32,8	31,9	2,6	5.775
Farmacia	7,9	17,6	35,1	36,5	2,9	3.564
Giurisprudenza	12,4	22,9	29,0	30,9	4,8	3.927
Ingegneria	8,8	18,5	36,1	34,8	1,8	13.864
Lettere e Filosofia	13,2	24,0	31,9	27,5	3,4	9.615
Medicina e Chirurgia	10,9	22,2	30,8	31,7	4,5	2.433
Scienze della Formazione	6,7	13,4	30,7	43,8	5,5	12.474
Scienze MM.FF.NN.	9,9	19,9	34,7	32,5	3,0	8.314
Scienze Motorie	4,0	20,2	40,1	31,9	3,8	529
Scienze Politiche	9,8	17,4	32,2	35,6	5,0	1.700
Ateneo	9,8	19,4	33,4	33,9	3,5	69.449

Tab. 6 - Il docente rispetta l'orario di svolgimento dell'attività didattica previsto dal calendario?

(domanda "F3" del questionario d'Ateneo (Allegato n.1) e "4" del questionario CNVSU (Allegato n.2)

Facoltà	decisamente no (%)	più no che sì (%)	più sì che no (%)	decisamente sì (%)	risposte nulle (%)	Numero questionari raccolti
Agraria	4,6	8,6	30,2	51,8	4,9	2.931
Architettura	5,7	9,3	25,5	45,8	13,7	7.286
Economia	5,2	8,0	26,9	46,3	13,5	5.775
Farmacia	4,0	6,7	23,6	57,9	7,8	3.564
Giurisprudenza	4,8	6,6	20,5	46,4	21,7	4.192
Ingegneria	4,7	7,6	28,3	57,3	2,1	14.013
Lettere e Filosofia	3,8	7,1	24,0	57,6	7,5	9.615
Medicina e Chirurgia	7,9	11,6	28,2	49,6	2,7	5.261
Scienze della Formazione	4,2	7,5	26,3	56,4	5,6	15.687
Scienze MM.FF.NN.	3,4	6,6	24,0	50,4	15,7	8.545
Scienze Motorie	5,5	9,8	34,4	44,0	6,2	529
Scienze Politiche	4,2	7,7	25,2	55,9	6,9	1.728
Ateneo	4,7	7,8	26,0	53,2	8,4	79.126

Tab. 7 - Il docente è disponibile alle richieste di chiarimenti durante le lezioni?

(domanda "F5" del questionario d'Ateneo (Allegato n.1) e "5" del questionario CNVSU (Allegato n.2)

Facoltà	decisamente no (%)	più no che sì (%)	più sì che no (%)	decisamente sì (%)	risposte nulle (%)	Numero questionari raccolti
Agraria	2,9	6,2	25,9	60,0	5,0	2.931
Architettura	3,9	6,6	24,4	51,1	14,0	7.286
Economia	2,7	5,8	26,4	51,7	13,4	5.775
Farmacia	3,4	6,0	26,0	57,1	7,5	3.564
Giurisprudenza	1,4	3,1	13,9	59,9	21,8	4.192
Ingegneria	3,5	7,0	28,9	58,4	2,2	14.013
Lettere e Filosofia	2,2	3,9	20,2	66,3	7,4	9.615
Medicina e Chirurgia	6,2	8,9	27,8	54,1	3,0	5.261
Scienze della Formazione	2,7	5,6	23,7	62,2	5,8	15.687
Scienze MM.FF.NN.	2,2	4,9	22,0	54,8	16,1	8.545
Scienze Motorie	2,6	5,1	22,1	64,7	5,5	529
Scienze Politiche	2,1	4,4	21,4	65,0	7,1	1.728
Ateneo	3,0	5,8	24,1	58,5	8,5	79.126

Tab. 8 - Le conoscenze preliminari possedute sono sufficienti per la comprensione degli argomenti trattati?

(domanda "B9" del questionario d'Ateneo (Allegato n.1) e "6" del questionario CNVSU (Allegato n.2)

Facoltà	decisamente no (%)	più no che sì (%)	Più sì che no (%)	decisamente sì (%)	risposte nulle (%)	Numero questionari raccolti
Agraria	8,9	19,7	41,0	25,0	5,3	1.957
Architettura	9,5	21,5	42,0	24,0	3,1	5.297
Economia	12,0	21,3	40,8	24,0	1,9	5.775
Farmacia	9,4	19,3	44,3	24,7	2,3	3.564
Giurisprudenza	7,7	17,1	39,4	31,8	4,0	3.927
Ingegneria	9,3	21,5	44,4	23,8	1,1	13.864
Lettere e Filosofia	7,1	17,8	42,0	30,8	2,2	9.615
Medicina e Chirurgia	9,2	21,2	39,0	26,2	4,4	2.433
Scienze della Formazione	6,2	16,0	41,8	31,5	4,6	12.474
Scienze MM.FF.NN.	7,0	18,6	44,1	27,8	2,5	8.314
Scienze Motorie	8,3	22,7	38,4	27,4	3,2	529
Scienze Politiche	7,9	20,5	40,1	29,1	2,4	1.700
Ateneo	8,3	19,2	42,3	27,4	2,8	69.449

Tab. 9 - Il docente stimola/motiva l'interesse verso la disciplina?

(domanda "F6" del questionario d'Ateneo (Allegato n.1) e "7" del questionario CNVSU (Allegato n.2)

Facoltà	decisamente no (%)	più no che sì (%)	più sì che no (%)	decisamente sì (%)	risposte nulle (%)	Numero questionari raccolti
Agraria	6,0	11,5	33,6	44,0	4,8	2.931
Architettura	8,7	12,0	28,2	37,3	13,8	7.286
Economia	8,3	14,5	32,6	30,7	13,9	5.775
Farmacia	8,2	13,9	33,9	37,3	6,7	3.564
Giurisprudenza	4,1	6,3	23,1	44,2	22,4	4.192
Ingegneria	10,1	16,5	36,9	34,4	2,1	14.013
Lettere e Filosofia	5,7	11,1	30,1	45,8	7,3	9.615
Medicina e Chirurgia	11,2	15,3	30,3	40,7	2,5	5.261
Scienze della Formazione	6,5	12,0	30,2	45,6	5,7	15.687
Scienze MM.FF.NN.	6,3	11,1	29,3	37,3	15,8	8.545
Scienze Motorie	5,3	9,8	33,1	47,4	4,3	529
Scienze Politiche	6,0	10,7	26,4	49,5	7,4	1.728
Ateneo	7,6	12,7	31,1	40,2	8,4	79.126

Tab. 10 - Il docente espone gli argomenti in modo chiaro?

(domanda "F7" del questionario d'Ateneo (Allegato n.1) e "8" del questionario CNVSU (Allegato n.2)

Facoltà	decisamente no (%)	più no che sì (%)	più sì che no (%)	decisamente sì (%)	risposte nulle (%)	Numero questionari raccolti
Agraria	6,9	11,0	32,8	43,1	6,3	2.931
Architettura	7,1	11,1	29,0	38,7	14,0	7.286
Economia	8,6	14,2	31,7	31,6	13,9	5.775
Farmacia	8,3	12,5	31,1	40,2	7,8	3.564
Giurisprudenza	4,3	5,8	20,8	46,8	22,4	4.192
Ingegneria	9,5	14,6	36,4	37,1	2,4	14.013
Lettere e Filosofia	4,5	9,6	29,3	48,9	7,6	9.615
Medicina e Chirurgia	10,2	12,7	30,2	44,0	2,9	5.261
Scienze della Formazione	5,9	10,9	28,8	48,3	6,1	15.687
Scienze MM.FF.NN.	6,2	10,0	28,5	38,5	16,9	8.545
Scienze Motorie	5,1	7,9	31,8	49,7	5,5	529
Scienze Politiche	4,2	8,4	28,1	51,9	7,5	1.728
Ateneo	7,0	11,4	30,3	42,4	8,8	79.126

Tab. 11 - Il carico di studio richiesto da questo insegnamento è proporzionato ai crediti indicati nel piano di studio ?

(domanda "B10" del questionario d'Ateneo (Allegato n.1) e "9" del questionario CNVSU (Allegato n.2)

Facoltà	decisamente no (%)	più no che sì (%)	più sì che no (%)	decisamente sì (%)	risposte nulle (%)	Numero questionari raccolti
Agraria	11,3	15,1	37,1	24,7	11,7	1.957
Architettura	12,0	16,3	39,2	26,1	6,5	5.297
Economia	14,7	18,0	38,6	23,6	5,1	5.775
Farmacia	11,3	16,0	37,8	30,3	4,6	3.564
Giurisprudenza	11,1	14,7	35,0	28,0	11,2	3.927
Ingegneria	14,8	19,9	37,9	22,2	5,0	13.864
Lettere e Filosofia	13,5	16,9	37,1	29,1	3,3	9.615
Medicina e Chirurgia	17,7	18,3	32,8	26,2	5,0	2.433
Scienze della Formazione	9,6	16,9	38,9	26,6	8,0	12.474
Scienze MM.FF.NN.	15,7	18,4	37,6	23,1	5,1	8.314
Scienze Motorie	11,5	18,7	34,6	22,7	12,5	529
Scienze Politiche	13,5	17,5	34,8	29,4	4,8	1.700
Ateneo	13,1	17,6	37,6	25,6	6,0	69.449

Tab. 12 - Il materiale didattico (indicato o fornito) è adeguato per lo studio della materia?

(domanda "B8" del questionario d'Ateneo (Allegato n.1) e "10" del questionario CNVSU (Allegato n.2)

Facoltà	decisamente no (%)	più no che sì (%)	più sì che no (%)	decisamente sì (%)	risposte nulle (%)	Numero questionari raccolti
Agraria	8,5	15,6	38,7	30,7	6,4	1.957
Architettura	10,3	17,6	38,8	29,9	3,5	5.297
Economia	10,2	18,6	39,9	28,9	2,3	5.775
Farmacia	7,3	16,1	44,1	30,4	2,2	3.564
Giurisprudenza	7,2	13,9	37,4	37,7	3,7	3.927
Ingegneria	10,3	20,1	42,2	26,1	1,4	13.864
Lettere e Filosofia	6,0	13,1	41,4	36,8	2,8	9.615
Medicina e Chirurgia	10,6	17,8	40,4	26,5	4,8	2.433
Scienze della Formazione	5,7	11,9	39,9	37,5	5,1	12.474
Scienze MM.FF.NN.	7,5	16,4	42,8	30,6	2,7	8.314
Scienze Motorie	7,0	18,3	40,6	32,1	1,9	529
Scienze Politiche	8,3	11,6	41,1	36,5	2,5	1.700
Ateneo	8,1	15,9	40,9	32,0	3,1	69.449

Tab. 13 - Le attività didattiche integrative (esercitazioni, laboratori, seminari, ecc...) sono utili ai fini dell'apprendimento? (Se non sono previste attività didattiche rispondete non applicabile -NA-)

(domanda "B6" del questionario d'Ateneo (Allegato n.1) e "11" del questionario CNVSU (Allegato n.2))

Facoltà	decisamente no (%)	più no che sì (%)	più sì che no (%)	decisamente sì (%)	NA (%)	risposte nulle (%)	Numero questionari raccolti
Agraria	3,3	5,7	23,6	40,0	21,4	6,0	1.957
Architettura	3,8	8,0	25,6	34,1	24,5	4,0	5.297
Economia	3,9	7,8	23,0	30,1	32,6	2,7	5.775
Farmacia	3,4	4,4	13,3	25,0	50,5	3,5	3.564
Giurisprudenza	3,7	8,3	21,8	26,8	34,8	4,6	3.927
Ingegneria	4,6	8,0	27,0	37,7	21,4	1,4	13.864
Lettere e Filosofia	2,9	6,0	17,3	22,2	47,8	3,8	9.615
Medicina e Chirurgia	4,3	7,4	20,6	23,6	38,0	6,0	2.433
Scienze della Formazione	2,6	4,8	15,5	21,3	49,6	6,2	12.474
Scienze MM.FF.NN.	2,9	6,2	21,9	36,7	28,5	3,8	8.314
Scienze Motorie	4,3	6,8	24,8	25,5	34,0	4,5	529
Scienze Politiche	4,2	7,9	20,3	23,9	39,1	4,5	1.700
Ateneo	3,5	6,6	21,0	29,5	35,5	3,9	69.449

Tab. 14 - Le aule in cui si svolgono le lezioni sono adeguate? (Si vede, si sente, si trova posto)

(domanda "E1" del questionario d'Ateneo (Allegato n.1) e "12" del questionario CNVSU (Allegato n.2))

Facoltà	decisamente no (%)	più no che sì (%)	più sì che no (%)	decisamente sì (%)	risposte nulle (%)	Numero questionari raccolti
Agraria	19,2	20,3	34,5	21,4	4,6	1.957
Architettura	32,8	26,3	26,7	11,6	2,5	5.297
Economia	22,0	26,2	33,6	16,5	1,7	5.775
Farmacia	20,8	24,5	35,8	17,5	1,4	3.564
Giurisprudenza	13,0	16,3	32,2	35,2	3,4	3.927
Ingegneria	18,0	22,6	37,8	20,8	0,9	13.864
Lettere e Filosofia	21,8	27,3	32,0	17,3	1,6	9.615
Medicina e Chirurgia	14,3	15,4	35,3	30,9	4,1	2.433
Scienze della Formazione	31,5	23,5	26,0	15,2	3,8	12.474
Scienze MM.FF.NN.	14,6	20,7	39,4	23,0	2,3	8.314
Scienze Motorie	27,6	29,3	29,7	12,3	1,1	529
Scienze Politiche	29,4	23,6	26,4	19,0	1,6	1.700
Ateneo	22,1	23,3	32,9	19,4	2,3	69.449

Tab. 15 - I locali e le attrezzature per le attività didattiche integrative (esercitazioni, laboratori, seminari, ecc.) sono adeguati? (Se non sono previste attività didattiche integrative rispondete non applicabile -NA-)

(domanda "E2" del questionario d'Ateneo (Allegato n.1) e "13" del questionario CNVSU (Allegato n.2)

Facoltà	decisamente no (%)	più no che sì (%)	più sì che no (%)	decisamente sì (%)	NA (%)	risposte nulle (%)	Numero questionari raccolti
Agraria	20,3	18,7	23,2	12,2	17,1	8,5	1.957
Architettura	28,3	22,7	19,3	7,2	17,4	5,1	5.297
Economia	17,2	20,5	21,8	7,7	28,9	3,8	5.775
Farmacia	11,6	13,2	18,2	7,6	45,0	4,4	3.564
Giurisprudenza	8,7	13,4	22,7	14,7	34,0	6,5	3.927
Ingegneria	14,0	20,6	28,9	12,3	21,7	2,6	13.864
Lettere e Filosofia	14,5	17,9	16,4	5,6	41,4	4,1	9.615
Medicina e Chirurgia	11,8	14,2	24,3	12,5	29,6	7,6	2.433
Scienze della Formazione	21,8	14,9	12,4	5,4	37,3	8,2	12.474
Scienze MM.FF.NN.	11,5	17,7	28,0	11,9	24,7	6,2	8.314
Scienze Motorie	15,3	23,3	21,4	10,0	25,3	4,7	529
Scienze Politiche	23,3	17,2	16,4	6,8	30,8	5,5	1.700
Ateneo	16,4	17,9	21,2	9,1	30,2	5,3	69.449

Tab. 16 - Sei interessato ai contenuti di questo insegnamento? (Indipendentemente da come è stato svolto)

(domanda "C1" del questionario d'Ateneo (Allegato n.1) e "14" del questionario CNVSU (Allegato n.2)

Facoltà	decisamente no (%)	più no che sì (%)	più sì che no (%)	decisamente sì (%)	risposte nulle (%)	Numero questionari raccolti
Agraria	3,8	7,3	28,6	55,8	4,5	1.957
Architettura	4,5	9,5	30,6	52,7	2,6	5.297
Economia	4,5	9,7	33,0	51,1	1,7	5.775
Farmacia	4,5	7,4	32,6	53,6	1,9	3.564
Giurisprudenza	3,3	5,8	26,1	62,0	2,8	3.927
Ingegneria	4,5	10,0	35,4	49,4	0,6	13.864
Lettere e Filosofia	3,5	6,6	28,2	60,1	1,6	9.615
Medicina e Chirurgia	6,0	10,3	31,4	48,8	3,5	2.433
Scienze della Formazione	3,5	7,6	29,0	56,1	3,8	12.474
Scienze MM.FF.NN.	4,0	8,3	31,0	54,8	1,9	8.314
Scienze Motorie	6,0	8,5	34,8	48,4	2,3	529
Scienze Politiche	4,2	6,8	30,0	56,4	2,6	1.700
Ateneo	4,1	8,3	31,0	54,4	2,2	69.449

Tab. 17 - Sei soddisfatto di come è stato svolto questo insegnamento?

(domanda "C2" del questionario d'Ateneo (Allegato n.1) e "15" del questionario CNVSU (Allegato n.2)

Facoltà	decisamente no (%)	più no che sì (%)	più sì che no (%)	decisamente sì (%)	risposte nulle (%)	Numero questionari raccolti
Agraria	7,0	13,6	37,0	36,5	5,8	1.957
Architettura	10,4	17,1	37,5	32,1	3,0	5.297
Economia	9,9	19,3	40,8	27,8	2,2	5.775
Farmacia	9,2	16,0	39,8	32,9	2,1	3.564
Giurisprudenza	4,2	10,0	35,7	46,4	3,7	3.927
Ingegneria	10,8	19,3	40,7	28,3	1,0	13.864
Lettere e Filosofia	6,6	14,9	37,4	39,0	2,1	9.615
Medicina e Chirurgia	12,7	18,0	36,3	29,3	3,7	2.433
Scienze della Formazione	6,7	14,1	35,3	39,1	4,8	12.474
Scienze MM.FF.NN.	7,6	15,3	39,8	35,0	2,3	8.314
Scienze Motorie	5,3	14,6	40,1	36,9	3,2	529
Scienze Politiche	7,8	13,3	34,9	41,6	2,4	1.700
Ateneo	8,4	16,0	38,2	34,7	2,7	69.449

Tab. 18 - Età (A1)

Facoltà	<=18 (%)	19 (%)	20 (%)	21 (%)	22 (%)	23 (%)	24 (%)	25 (%)	26 (%)	27 (%)	>=28 (%)	risposte nulle (%)	Numero questionari raccolti
Agraria	1,6	11,9	19,0	17,1	11,9	10,6	7,5	6,0	4,2	3,0	5,3	2,0	1.957
Architettura	2,5	17,4	20,1	14,6	10,0	9,0	6,5	6,0	3,4	3,2	6,1	1,2	5.297
Economia	4,1	23,5	20,4	15,5	11,9	8,3	5,6	3,4	2,1	1,8	2,9	0,6	5.775
Farmacia	4,8	22,4	21,0	18,0	10,4	7,8	5,3	2,8	2,3	1,0	2,9	1,2	3.564
Giurisprudenza	5,7	29,6	18,0	11,2	9,4	7,3	4,6	2,1	1,8	1,7	6,2	2,3	3.927
Ingegneria	2,9	18,2	20,7	19,3	13,0	9,7	5,5	3,5	2,3	1,3	2,7	0,7	13.864
Lettere e Filosofia	2,5	22,1	24,5	19,3	11,1	5,9	3,9	2,3	1,6	1,3	4,3	1,2	9.615
Medicina e Chirurgia	4,4	27,3	17,1	14,2	7,9	7,0	4,4	3,2	1,8	1,4	6,2	5,0	2.433
Scienze della Formazione	2,4	18,5	20,8	16,4	11,3	7,6	4,3	2,6	2,3	2,0	9,8	2,0	12.474
Scienze MM.FF.NN.	4,6	21,9	22,0	16,2	10,3	7,6	4,5	2,8	3,2	1,5	4,2	1,3	8.314
Scienze Motorie	0,6	10,2	18,9	14,9	20,4	10,0	8,9	6,4	1,7	2,6	4,5	0,8	529
Scienze Politiche	2,6	16,1	15,6	14,1	12,2	8,3	6,9	4,1	2,5	1,7	14,3	1,6	1.700
Ateneo	3,3	20,5	20,9	16,8	11,3	8,0	5,1	3,3	2,4	1,7	5,4	1,4	69.449

Tab. 19 - Sesso (A2)

Facoltà	Maschio (%)	Femmina (%)	risposte nulle (%)	Numero questionari raccolti
Agraria	75,4	17,8	6,8	1.957
Architettura	45,6	49,6	4,9	5.297
Economia	44,2	51,2	4,6	5.775
Farmacia	31,9	64,7	3,4	3.564
Giurisprudenza	30,3	65,0	4,7	3.927
Ingegneria	74,3	21,2	4,5	13.864
Lettere e Filosofia	18,8	77,1	4,1	9.615
Medicina e Chirurgia	32,0	60,5	7,5	2.433
Scienze della Formazione	10,8	84,4	4,8	12.474
Scienze MM.FF.NN.	37,2	58,7	4,1	8.314
Scienze Motorie	55,2	39,5	5,3	529
Scienze Politiche	43,0	51,5	5,5	1.700
Ateneo	39,0	56,3	4,6	69.449

Tab. 20 - Scuola secondaria di provenienza (A3)

Facoltà	Liceo classico (%)	Liceo psico-pedagogico (%)	Istituto tecnico per geometri (%)	Liceo Scientifico (%)	Istituto Tecnico Comm.le (%)	Istituti Professionali (%)	Altri licei (%)	Istituto Tecnico Indust.le (%)	Altro (%)	risposte nulle (%)	Numero questionari raccolti (%)
Agraria	8,3	1,5	15,2	26,4	9,2	13,6	1,2	2,5	17,0	5,1	1.957
Architettura	17,0	2,6	21,7	32,5	2,3	1,4	9,2	1,9	8,1	3,3	5.297
Economia	8,9	2,7	2,0	28,6	42,4	3,6	1,8	3,0	3,4	3,7	5.775
Farmacia	29,2	7,4	1,7	43,5	4,0	3,3	2,0	4,5	1,5	2,9	3.564
Giurisprudenza	33,3	8,6	2,4	19,8	22,6	1,6	4,0	1,3	1,7	4,6	3.927
Ingegneria	12,0	1,4	14,5	47,2	3,6	1,3	0,8	15,5	1,1	2,5	13.864
Lettere e Filosofia	28,6	14,2	1,0	17,9	8,3	3,0	15,1	1,4	6,6	3,8	9.615
Medicina e Chirurgia	33,5	5,2	1,2	37,8	4,1	4,1	2,1	2,7	2,6	6,8	2.433
Scienze della Formazione	22,1	29,4	1,2	18,9	8,2	3,1	5,8	0,9	6,3	4,1	12.474
Scienze MM.FF.NN.	23,8	6,6	4,0	41,4	6,2	4,7	2,4	4,7	3,0	3,3	8.314
Scienze Motorie	10,2	7,9	7,4	31,4	17,8	5,5	2,5	7,9	5,1	4,3	529
Scienze Politiche	20,1	8,6	3,4	20,6	28,6	2,9	5,6	2,3	3,5	4,4	1.700
Ateneo	20,6	10,1	6,4	31,3	10,5	3,1	5,0	5,0	4,4	3,7	69,449

Tab. 21 - Residenza (A4)

Facoltà	In sede (%)	Fuori sede pendolare (%)	Fuori sede stanziale (%)	risposte nulle (%)	Numero questionari raccolti
Agraria	23,0	26,9	36,0	14,1	1.957
Architettura	35,4	22,5	29,2	12,9	5.297
Economia	35,6	21,0	32,5	10,9	5.775
Farmacia	33,6	19,6	35,9	11,0	3.564
Giurisprudenza	36,1	35,2	15,7	12,9	3.927
Ingegneria	39,2	18,2	32,1	10,5	13.864
Lettere e Filosofia	40,8	26,2	21,6	11,3	9.615
Medicina e Chirurgia	39,5	21,2	25,7	13,6	2.433
Scienze della Formazione	32,5	28,4	26,6	12,5	12.474
Scienze MM.FF.NN.	37,8	21,2	29,0	12,0	8.314
Scienze Motorie	35,2	25,3	22,7	16,8	529
Scienze Politiche	37,9	28,2	21,5	12,4	1.700
Ateneo	36,5	23,7	27,9	11,8	69.449

Tab. 22 - Tipologia studenti (A5)

Facoltà	In Corso (%)	Ripetente (%)	Fuori Corso (%)	risposte nulle (%)	numero questionari raccolti
Agraria	77,8	5,2	13,0	4,0	1.957
Architettura	87,2	5,1	4,4	3,2	5.297
Economia	75,3	4,5	17,5	2,7	5.775
Farmacia	82,9	11,1	3,3	2,7	3.564
Giurisprudenza	73,7	5,7	16,3	4,3	3.927
Ingegneria	78,6	7,2	12,1	2,1	13.864
Lettere e Filosofia	88,3	1,9	6,9	2,9	9.615
Medicina e Chirurgia	91,9	1,3	0,6	6,2	2.433
Scienze della Formazione	89,1	1,8	5,2	3,9	12.474
Scienze MM.FF.NN.	82,2	10,7	4,1	3,1	8.314
Scienze Motorie	88,8	1,9	6,6	2,6	529
Scienze Politiche	73,9	6,3	16,5	3,3	1.700
Ateneo	83,0	5,3	8,5	3,2	69.449

Tab. 22a - Anno in cui lo studente è iscritto –Studenti in corso- (A5a)

Facoltà	1 (%)	2 (%)	3 (%)	4 (%)	5 (%)	6 (%)	numero questionari raccolti
Agraria	39,2	32,7	19,9	0,1	8,0	0,0	1.519
Architettura	35,0	26,6	17,0	12,3	9,1	0,1	4.620
Economia	49,3	27,0	23,1	0,3	0,2	0,0	4.346
Farmacia	43,3	26,2	16,2	6,7	7,5	0,1	2.954
Giurisprudenza	66,1	17,0	15,4	1,4	0,1	0,1	2.894
Ingegneria	36,1	28,2	29,4	1,1	5,1	0,0	10.900
Lettere e Filosofia	45,0	29,7	25,0	0,3	0,1	0,0	8.488
Medicina e Chirurgia	50,9	23,1	14,5	1,1	7,6	2,8	2.237
Scienze della Formazione	47,0	27,1	20,3	3,1	2,5	0,0	11.099
Scienze MM.FF.NN.	47,8	31,8	16,4	0,2	3,7	0,0	6.831
Scienze Motorie	37,7	23,4	14,9	23,8	0,0	0,2	470
Scienze Politiche	50,1	18,7	30,5	0,2	0,4	0,0	1.255
Totale complessivo	44,7	27,4	21,7	2,6	3,5	0,2	57.613

Tab. 22b - Anno in cui lo studente è iscritto –Studenti ripetenti- (A5b)

Facoltà	1 (%)	2 (%)	3 (%)	4 (%)	5 (%)	6 (%)	numero questionari raccolti
Agraria	39,6	48,5	9,9	0,0	2,0	0,0	101
Architettura	29,1	12,7	18,3	30,2	9,3	0,4	268
Economia	38,5	51,9	7,3	1,1	0,8	0,4	262
Farmacia	23,2	56,3	8,6	1,3	10,6	0,0	396
Giurisprudenza	38,1	55,2	5,8	0,9	0,0	0,0	223
Ingegneria	42,8	50,0	5,0	1,5	0,6	0,1	1.000
Lettere e Filosofia	43,8	45,9	8,1	0,5	1,1	0,5	185
Medicina e Chirurgia	32,3	32,3	22,6	0,0	12,9	0,0	31
Scienze della Formazione	45,6	45,2	6,6	0,0	0,9	1,8	228
Scienze MM.FF.NN.	31,2	55,0	13,1	0,1	0,7	0,0	886
Scienze Motorie	40,0	50,0	0,0	10,0	0,0	0,0	10
Scienze Politiche	37,4	56,1	6,5	0,0	0,0	0,0	107
Totale complessivo	36,2	49,1	9,1	2,9	2,5	0,2	3.697

Tab. 22c - Anno in cui lo studente è iscritto – Studenti fuori corso- (A5c)

Facoltà	1 (%)	2 (%)	3 (%)	4 (%)	>=5 (%)	numero questionari raccolti
Agraria	57,5	24,8	12,2	2,0	3,5	254
Architettura	28,2	30,3	8,5	22,2	10,7	234
Economia	60,3	23,5	6,5	5,5	4,1	1.013
Farmacia	59,0	17,1	6,0	15,4	2,6	117
Giurisprudenza	51,6	19,4	8,5	10,8	9,7	639
Ingegneria	57,8	17,2	12,7	8,7	3,6	1.676
Lettere e Filosofia	76,5	11,8	5,2	3,1	3,3	667
Medicina e Chirurgia	28,6	28,6	14,3	28,6	0,0	14
Scienze della Formazione	67,0	14,7	9,3	6,6	2,5	648
Scienze MM.FF.NN.	69,8	13,2	9,1	5,0	2,9	341
Scienze Motorie	88,6	8,6	0,0	0,0	2,9	35
Scienze Politiche	46,3	29,5	12,5	7,8	3,9	281
Totale complessivo	59,8	18,8	9,4	7,7	4,4	5.919

Tab. 23 - Numero totale di crediti acquisiti alla data della rilevazione (A6)

Facoltà	Da 0 a 30 (%)	Da 31 a 60 (%)	Da 61 a 90 (%)	Da 91 a 120 (%)	Da 121 a 150 (%)	Da 151 a 180 (%)	Da 181 a 210 (%)	Da 211 a 240 (%)	Da 241 a 270 (%)	Da 271 a 300 (%)	risposte nulle (%)	Numero questionari raccolti
Agraria	39,1	19,6	11,7	5,7	1,4	1,1	0,1	0,1	0,0	0,3	21,0	1.957
Architettura	26,8	17,9	13,1	8,5	5,1	2,2	0,6	0,2	0,4	0,2	25,0	5.297
Economia	42,0	16,8	13,7	9,0	3,2	1,2	0,3	0,2	0,0	0,2	13,3	5.775
Farmacia	41,7	20,5	10,5	6,1	4,6	2,9	1,2	0,7	0,3	0,4	11,0	3.564
Giurisprudenza	43,9	12,4	8,2	5,3	3,0	1,3	0,7	0,1	0,1	0,1	25,0	3.927
Ingegneria	32,8	18,5	15,3	12,2	6,2	2,5	0,5	0,3	0,5	0,4	10,8	13.864
Lettere e Filosofia	40,5	21,5	14,8	9,6	3,1	1,1	0,1	0,1	0,1	0,1	9,0	9.615
Medicina e Chirurgia	46,4	18,7	5,0	7,3	3,4	1,2	1,7	1,2	0,1	0,9	14,0	2.433
Scienze della Formazione	37,3	17,3	13,8	10,4	3,3	2,0	0,6	0,3	0,2	0,2	14,6	12.474
Scienze MM.FF.NN.	42,0	22,0	11,9	8,4	3,0	1,0	0,6	0,1	0,1	0,2	10,6	8.314
Scienze Motorie	38,6	11,5	11,3	3,8	0,6	0,4	0,0	0,2	0,0	0,0	33,6	529
Scienze Politiche	32,9	17,2	15,8	10,4	5,2	3,3	0,2	0,2	0,2	0,0	14,5	1.700
Ateneo	37,9	18,6	13,1	9,4	4,0	1,8	0,6	0,3	0,2	0,3	14,0	69.449

Tab. 24 – Numero di insegnamenti frequentati in questo periodo didattico (A7)

Facoltà	1 (%)	2 (%)	3 (%)	4 (%)	>=5 (%)	risposte nulle (%)	Numero questionari raccolti
Agraria	5,6	14,1	27,0	24,1	23,7	5,5	1.957
Architettura	1,6	4,8	14,0	24,7	52,0	3,0	5.297
Economia	9,1	25,6	34,1	22,3	6,0	2,8	5.775
Farmacia	5,4	15,9	29,1	32,4	13,9	3,3	3.564
Giurisprudenza	19,0	34,9	31,8	6,1	2,4	5,8	3.927
Ingegneria	6,0	22,4	33,6	22,6	13,5	2,0	13.864
Lettere e Filosofia	4,5	12,4	24,6	25,3	29,6	3,5	9.615
Medicina e Chirurgia	2,2	5,2	9,3	24,9	48,5	9,9	2.433
Scienze della Formazione	4,1	8,2	14,0	21,2	47,4	5,1	12.474
Scienze MM.FF.NN.	7,7	21,0	27,5	23,0	17,0	3,7	8.314
Scienze Motorie	1,9	5,1	15,3	23,3	47,4	7,0	529
Scienze Politiche	12,5	30,3	30,8	15,1	7,4	4,0	1.700
Ateneo	6,3	16,8	25,1	22,4	25,6	3,9	69.449

Tab. 25 - Attività lavorativa in questo anno accademico (A8)

Facoltà	Nessuna (%)	Saltuaria o parttime (%)	A tempo pieno (%)	risposte nulle (%)	Numero questionari raccolti
Agraria	60,4	25,2	6,7	7,7	1.957
Architettura	72,8	17,2	4,4	5,6	5.297
Economia	75,1	18,4	2,8	3,7	5.775
Farmacia	80,4	13,1	2,1	4,4	3.564
Giurisprudenza	74,2	15,5	5,5	4,8	3.927
Ingegneria	79,2	14,8	2,7	3,3	13.864
Lettere e Filosofia	74,8	17,7	3,3	4,3	9.615
Medicina e Chirurgia	81,1	7,4	1,9	9,6	2.433
Scienze della Formazione	71,2	17,4	5,2	6,1	12.474
Scienze MM.FF.NN.	79,1	13,0	3,3	4,6	8.314
Scienze Motorie	56,5	26,8	9,8	6,8	529
Scienze Politiche	63,9	20,5	11,4	4,2	1.700
Ateneo	75,1	16,1	3,9	4,8	69.449

Tab. 26 – Quante ore di lezione hai frequentato (in percentuale) (B1)

Facoltà	0-25 (%)	25-50 (%)	50-75 (%)	>75-100 (%)	risposte nulle (%)	Numero questionari raccolti
Agraria	1,9	4,8	22,4	67,7	3,3	1.957
Architettura	1,2	5,4	22,6	69,2	1,6	5.297
Economia	2,5	7,3	24,1	64,6	1,5	5.775
Farmacia	1,3	5,2	20,8	71,7	0,8	3.564
Giurisprudenza	2,6	7,4	24,4	63,2	2,4	3.927
Ingegneria	1,0	2,4	10,2	85,6	0,8	13.864
Lettere e Filosofia	4,0	11,3	29,0	53,8	1,9	9.615
Medicina e Chirurgia	1,9	2,2	13,2	79,8	2,9	2.433
Scienze della Formazione	3,0	8,7	24,6	60,3	3,4	12.474
Scienze MM.FF.NN.	1,5	4,8	18,8	73,3	1,6	8.314
Scienze Motorie	4,0	13,4	32,9	48,4	1,3	529
Scienze Politiche	4,2	12,5	30,5	50,9	1,9	1.700
Ateneo	2,2	6,5	21,0	68,4	1,9	69.449

Tab. 27 – Quante ore di esercitazioni hai frequentato? (In percentuale).

Se non sono previste esercitazioni segnare NA (Non Applicabile) (B2)

Facoltà	<25 (%)	25-50 (%)	50-75 (%)	>75 (%)	NA (%)	risposte nulle (%)	Numero questionari raccolti
Agraria	9,6	6,4	10,7	36,3	28,9	8,2	1.957
Architettura	2,6	4,7	12,2	41,5	32,6	6,5	5.297
Economia	7,5	7,0	11,0	34,0	36,2	4,3	5.775
Farmacia	4,5	4,7	6,9	23,8	54,7	5,5	3.564
Giurisprudenza	10,0	6,2	7,7	14,0	53,9	8,1	3.927
Ingegneria	4,3	3,9	9,6	61,1	19,0	2,1	13.864
Lettere e Filosofia	7,9	6,7	7,9	10,5	60,3	6,8	9.615
Medicina e Chirurgia	5,7	3,6	8,3	33,8	41,2	7,4	2.433
Scienze della Formazione	6,0	4,9	7,3	14,1	58,5	9,2	12.474
Scienze MM.FF.NN.	5,0	4,0	9,5	42,5	32,9	6,0	8.314
Scienze Motorie	13,6	11,3	12,7	17,4	37,6	7,4	529
Scienze Politiche	9,5	6,9	7,2	12,7	54,4	9,3	1.700
Ateneo	6,0	5,2	9,0	31,9	41,8	6,1	69.449

Tab. 28 - Gli obiettivi formativi dell'insegnamento sono stati illustrati in aula in modo

chiaro? (B3)

Facoltà	decisamente no (%)	più no che sì (%)	più sì che no (%)	decisamente sì (%)	risposte nulle (%)	Numero questionari raccolti
Agraria	5,8	12,0	36,6	39,2	6,3	1.957
Architettura	6,6	15,1	37,6	36,5	4,2	5.297
Economia	7,2	17,4	38,4	32,7	4,2	5.775
Farmacia	6,3	14,9	38,0	37,0	3,8	3.564
Giurisprudenza	4,2	11,6	34,2	43,5	6,5	3.927
Ingegneria	7,3	17,1	39,5	33,9	2,2	13.864
Lettere e Filosofia	5,9	16,2	36,5	36,8	4,6	9.615
Medicina e Chirurgia	8,5	17,8	36,4	32,4	5,0	2.433
Scienze della Formazione	4,7	13,7	35,1	39,8	6,8	12.474
Scienze MM.FF.NN.	6,1	15,1	38,2	36,8	3,9	8.314
Scienze Motorie	3,4	16,6	37,4	39,3	3,2	529
Scienze Politiche	5,4	12,1	32,9	43,5	6,1	1.700
Ateneo	6,1	15,3	37,1	36,9	4,5	69.449

Tab. 29 - L'insegnamento ha contenuti che si sovrappongono a quelli degli altri insegnamenti? (B5)

Facoltà	decisamente no (%)	più no che sì (%)	più sì che no (%)	decisamente sì (%)	risposte nulle (%)	Numero questionari raccolti
Agraria	12,8	20,3	33,0	26,6	7,3	1.957
Architettura	15,4	20,8	33,5	25,3	5,1	5.297
Economia	21,1	22,9	31,2	20,0	4,9	5.775
Farmacia	13,0	16,8	33,8	32,1	4,3	3.564
Giurisprudenza	15,0	20,0	32,6	25,1	7,4	3.927
Ingegneria	14,5	22,1	35,5	24,7	3,1	13.864
Lettere e Filosofia	22,6	22,8	28,7	20,4	5,5	9.615
Medicina e Chirurgia	13,3	20,8	35,5	24,2	6,3	2.433
Scienze della Formazione	18,8	19,5	31,4	23,0	7,4	12.474
Scienze MM.FF.NN.	13,4	18,2	32,9	30,6	4,9	8.314
Scienze Motorie	12,1	19,3	36,9	24,6	7,2	529
Scienze Politiche	22,9	19,6	28,1	23,2	6,3	1.700
Ateneo	16,9	20,7	32,5	24,6	5,4	69.449

Tab. 30 - Le attività didattiche integrative (esercitazioni, laboratori, seminari, ecc...)

previste all'interno dell'insegnamento sono adeguatamente coordinate tra loro? (Se non sono previste segnare NA) (B7)

Facoltà	decisamente no (%)	Più no che sì (%)	più sì che no (%)	decisamente sì (%)	NA (%)	risposte nulle (%)	Numero questionari raccolti
Agraria	4,9	10,3	30,7	24,1	22,4	7,6	1.957
Architettura	5,2	12,5	30,1	20,9	26,9	4,4	5.297
Economia	5,8	12,5	26,9	16,3	34,4	4,1	5.775
Farmacia	3,6	7,2	17,9	14,3	52,9	4,2	3.564
Giurisprudenza	4,9	10,6	23,0	18,4	37,1	6,1	3.927
Ingegneria	5,9	13,3	34,1	21,1	23,5	2,1	13.864
Lettere e Filosofia	4,8	10,2	18,6	11,1	50,5	4,9	9.615
Medicina e Chirurgia	7,4	12,0	22,4	14,3	37,6	6,3	2.433
Scienze della Formazione	3,1	7,0	16,6	13,7	52,1	7,5	12.474
Scienze MM.FF.NN.	4,5	10,4	29,0	20,6	30,6	5,0	8.314
Scienze Motorie	6,2	11,5	24,2	15,1	36,5	6,4	529
Scienze Politiche	5,2	11,3	21,1	16,1	40,5	5,7	1.700
Ateneo	4,8	10,6	24,9	17,1	37,6	4,9	69.449

Tab. 31 - L'insegnamento ha contenuti coordinati con altri insegnamenti? (B11)

Facoltà	decisamente no (%)	più no che sì (%)	più sì che no (%)	decisamente sì (%)	risposte nulle (%)	Numero questionari raccolti
Agraria	7,2	16,3	41,1	29,2	6,2	1.957
Architettura	12,0	20,8	38,9	24,4	3,9	5.297
Economia	12,8	21,3	40,4	22,2	3,4	5.775
Farmacia	8,7	14,1	43,0	31,5	2,7	3.564
Giurisprudenza	6,3	14,9	41,5	31,6	5,6	3.927
Ingegneria	10,4	22,8	42,7	22,3	1,8	13.864
Lettere e Filosofia	15,2	22,8	36,0	22,3	3,6	9.615
Medicina e Chirurgia	11,1	19,0	39,9	25,6	4,4	2.433
Scienze della Formazione	10,2	18,2	38,9	27,1	5,6	12.474
Scienze MM.FF.NN.	8,8	15,5	42,9	29,4	3,5	8.314
Scienze Motorie	7,4	18,0	46,9	23,6	4,2	529
Scienze Politiche	12,6	16,8	39,8	26,9	3,9	1.700
Ateneo	10,8	19,4	40,4	25,6	3,8	69.449

Tab. 32 - L'orario di svolgimento dell'attività didattica tiene conto dei tempi di spostamento fra le sedi/aule didattiche? (D3)

Facoltà	decisamente no (%)	più no che sì (%)	più sì che no (%)	decisamente sì (%)	risposte nulle (%)	Numero questionari raccolti
Agraria	13,3	20,3	38,4	20,6	7,4	1.957
Architettura	13,3	18,9	39,5	23,5	4,7	5.297
Economia	16,4	24,6	37,3	18,5	3,2	5.775
Farmacia	13,7	23,6	38,9	19,9	3,9	3.564
Giurisprudenza	15,3	20,5	33,1	24,9	6,2	3.927
Ingegneria	15,6	20,5	36,6	24,9	2,4	13.864
Lettere e Filosofia	30,2	26,5	26,8	13,2	3,3	9.615
Medicina e Chirurgia	14,3	15,7	33,5	30,8	5,7	2.433
Scienze della Formazione	17,0	18,8	35,5	22,2	6,4	12.474
Scienze MM.FF.NN.	15,3	21,0	37,6	22,3	3,8	8.314
Scienze Motorie	13,0	26,1	35,0	22,1	3,8	529
Scienze Politiche	16,4	22,5	34,6	22,5	4,0	1.700
Ateneo	17,5	21,4	35,2	21,6	4,3	69.449

Tab. 33 - Quale percentuale delle ore di lezione tra tra quelle previste per il docente è stata svolta dal docente stesso? (F1)

Facoltà	<50 (%)	50-80 (%)	>80 (%)	risposte nulle (%)	Numero questionari raccolti
Agraria	4,1	18,6	72,2	5,2	2.931
Architettura	7,8	18,2	59,8	14,2	7.286
Economia	6,9	21,2	58,1	13,7	5.775
Farmacia	4,1	15,6	72,4	7,9	3.564
Giurisprudenza	5,9	16,6	55,3	22,2	4.192
Ingegneria	2,8	14,1	80,6	2,5	14.013
Lettere e Filosofia	5,9	14,4	71,5	8,1	9.615
Medicina e Chirurgia	12,8	18,8	65,2	3,3	5.261
Scienze della Formazione	8,1	20,5	65,5	5,9	15.687
Scienze MM.FF.NN.	4,3	13,0	67,1	15,5	8.545
Scienze Motorie	5,7	25,0	65,2	4,2	529
Scienze Politiche	9,2	23,4	58,2	9,2	1.728
Ateneo	6,2	17,1	67,9	8,8	79.126

Tab. 34 - Nell'impossibilità di svolgere la lezione, il docente avverte con congruo anticipo (o comunque in tempo utile)? (F2)

Facoltà	decisament e no (%)	più no che sì (%)	più sì che no (%)	decisament e sì (%)	NA (%)	risposte nulle (%)	Numero questionari raccolti
Agraria	6,1	11,0	28,0	45,2	4,2	5,5	2.931
Architettura	7,7	10,4	22,2	31,8	13,1	14,7	7.286
Economia	8,5	10,6	25,5	35,1	5,1	15,1	5.775
Farmacia	6,1	9,0	20,6	43,6	11,5	9,2	3.564
Giurisprudenza	6,4	7,5	16,7	43,0	3,6	22,8	4.192
Ingegneria	7,9	9,9	24,2	43,9	11,2	2,9	14.013
Lettere e Filosofia	8,2	10,2	21,3	42,6	8,4	9,3	9.615
Medicina e Chirurgia	10,7	11,8	23,9	40,6	9,4	3,5	5.261
Scienze della Formazione	6,7	9,1	22,5	39,8	14,2	7,6	15.687
Scienze MM.FF.NN.	5,0	7,2	21,1	42,5	7,4	16,8	8.545
Scienze Motorie	5,9	14,4	31,0	38,8	3,4	6,6	529
Scienze Politiche	6,4	9,8	23,5	46,2	5,4	8,7	1.728
Ateneo	7,3	9,6	22,7	40,8	9,8	9,7	79.126

Tab. 35 - Il docente rispetta l'orario previsto per il ricevimento? (F4)

Facoltà	decisamente no (%)	più no che sì (%)	più sì che no (%)	decisamente sì (%)	risposte nulle (%)	Numero questionari raccolti
Agraria	3,4	8,6	36,6	42,9	8,5	2.931
Architettura	6,2	8,6	28,5	35,5	21,2	7.286
Economia	4,1	8,1	34,4	35,7	17,7	5.775
Farmacia	3,0	6,2	33,9	45,1	11,8	3.564
Giurisprudenza	2,9	5,2	25,3	40,5	26,0	4.192
Ingegneria	5,4	9,1	36,5	43,1	5,9	14.013
Lettere e Filosofia	2,5	6,1	33,4	45,5	12,4	9.615
Medicina e Chirurgia	7,1	10,0	29,6	40,4	12,8	5.261
Scienze della Formazione	2,7	6,1	34,4	44,8	12,1	15.687
Scienze MM.FF.NN.	3,3	6,2	32,1	37,7	20,7	8.545
Scienze Motorie	3,6	8,3	35,5	39,5	13,0	529
Scienze Politiche	3,8	6,7	30,6	48,7	10,3	1.728
Ateneo	4,0	7,3	33,0	41,8	13,8	79.126

Tab. 36 - Il modulo ha contenuti che si sovrappongono a quelli di altri moduli? (G1)

(valore 0,0 = assenza di moduli rilevati)

Facoltà	decisamente no (%)	più no che si (%)	più si che no (%)	decisamente si (%)	risposte nulle (%)	Numero questionari
Agraria	10,8	19,9	38,3	22,6	8,3	2.186
Architettura	16,1	16,3	22,9	13,3	31,4	3.425
Economia	0,0	0,0	0,0	0,0	0,0	0
Farmacia	0,0	0,0	0,0	0,0	0,0	0
Giurisprudenza	13,0	17,8	31,3	21,8	16,1	623
Ingegneria	10,4	24,1	37,8	16,2	11,5	452

Lettere e Filosofia	0,0	0,0	0,0	0,0	0,0	0
Medicina e Chirurgia	10,5	17,3	28,0	17,6	26,6	4.720
Scienze della Formazione	19,1	22,7	31,5	17,2	9,5	6.470
Scienze MM.FF.NN.	4,5	11,9	37,6	35,0	11,0	463
Scienze Motorie	24,6	15,4	30,8	12,3	16,9	65
Scienze Politiche	13,4	28,4	28,4	20,9	9,0	67
Ateneo	14,6	19,4	30,1	17,8	18,1	18.471

Tab. 37 - Le conoscenze preliminari possedute sono sufficienti per la comprensione degli argomenti trattati? (G2)

(valore 0,0 = assenza di moduli rilevati)

Facoltà	decisamente no (%)	più no che sì (%)	più sì che no (%)	decisamente sì (%)	risposte nulle (%)	Numero questionari raccolti
Agraria	8,4	19,1	38,7	24,1	9,6	2.186
Architettura	6,6	14,5	30,1	17,0	31,8	3.425
Economia	0,0	0,0	0,0	0,0	0,0	0
Farmacia	0,0	0,0	0,0	0,0	0,0	0
Giurisprudenza	10,9	11,7	35,0	26,2	16,2	623
Ingegneria	7,3	21,0	41,2	18,1	12,4	452
Lettere e Filosofia	0,0	0,0	0,0	0,0	0,0	0
Medicina e Chirurgia	6,8	14,4	31,0	20,5	27,2	4.720
Scienze della Formazione	8,2	18,5	37,1	24,8	11,3	6.470
Scienze MM.FF.NN.	2,6	11,0	44,7	27,9	13,8	463
Scienze Motorie	13,8	16,9	40,0	15,4	13,8	65
Scienze Politiche	6,0	16,4	37,3	29,9	10,4	67
Ateneo	7,5	16,4	34,7	22,1	19,2	18.471

Tab. 38 - Sei interessato ai contenuti di questo modulo? (indipendentemente da come è stato svolto) (G3)

(valore 0,0 = assenza di moduli rilevati)

Facoltà	decisamente no (%)	più no che sì (%)	più sì che no (%)	decisamente sì (%)	risposte nulle (%)	Numero questionari raccolti
Agraria	3,2	9,1	32,0	44,6	11,1	2.186
Architettura	5,3	8,7	23,8	29,5	32,7	3.425
Economia	0,0	0,0	0,0	0,0	0,0	0
Farmacia	0,0	0,0	0,0	0,0	0,0	0
Giurisprudenza	5,6	9,5	23,1	45,1	16,7	623

Ingegneria	2,9	10,0	35,8	38,7	12,6	452
Lettere e Filosofia	0,0	0,0	0,0	0,0	0,0	0
Medicina e Chirurgia	5,0	8,3	23,9	35,0	27,8	4.720
Scienze della Formazione	3,7	8,8	29,2	41,1	17,3	6.470
Scienze MM.FF.NN.	2,8	5,2	27,6	49,2	15,1	463
Scienze Motorie	15,4	10,8	27,7	30,8	15,4	65
Scienze Politiche	1,5	6,0	35,8	44,8	11,9	67
Ateneo	4,3	8,6	27,1	38,1	21,9	18.471

Tab. 39 - Sei soddisfatto di come è stato svolto questo modulo? (G4)

(valore 0,0 = assenza di moduli rilevati)

Facoltà	decisamente no (%)	più no che sì (%)	più sì che no (%)	decisamente sì (%)	risposte nulle (%)	Numero questionari raccolti
Agraria	7,6	12,3	32,6	31,7	15,7	2.186
Architettura	10,3	11,5	21,6	22,0	34,7	3.425
Economia	0,0	0,0	0,0	0,0	0,0	0
	0,0	0,0	0,0	0,0	0,0	0
Giurisprudenza	8,8	11,2	19,1	40,1	20,7	623
Ingegneria	13,5	17,5	35,4	17,5	16,2	452
Lettere e Filosofia	0,0	0,0	0,0	0,0	0,0	0
Medicina e Chirurgia	8,7	11,3	23,9	25,4	30,7	4.720
Scienze della Formazione	26,7	8,5	19,2	24,8	20,8	6.470
Scienze MM.FF.NN.	8,4	9,3	25,9	29,8	26,6	463
Scienze Motorie	10,8	10,8	27,7	32,3	18,5	65
Scienze Politiche	7,5	11,9	40,3	25,4	14,9	67
Ateneo	15,3	10,6	23,1	25,7	25,3	18.471

Tab. 40 - Indicatori di soddisfazione relativi all'insieme di domande comuni del CNVSU (Allegato n.2) e agli ultimi tre anni accademici

(i valori percentuali riportati sono calcolati al netto delle risposte nulle e non applicabili e si riferiscono agli ultimi tre anni accademici)

Facoltà	a.a.	D2	D1	B4	F3	F5	B9	F6	F7	B10	B8	B6	E1	E2	C1	C2
Agraria	2002-2003	52,4	56,3	70,7			77,4	83,7	84,9	69,2	74,8	86,7	53,5	46,8	87,0	81,1
	2003-2004	50,4	55,0	73,3			66,9	81,7	82,0	71,9	74,4	84,1	67,9	54,1	87,8	81,0
	2004-2005	47,8	58,2	68,3	63,7	90,4	69,7	81,5	80,9	70,1	74,2	87,5	58,5	47,6	88,3	78,1
Architettura	2002-2003	44,2	48,5	65,6			69,4	80,0	82,0	72,5	71,3	85,4	34,5	29,0	87,9	76,5
	2003-2004	45,6	51,5	69,1			70,1	79,6	79,6	73,6	75,5	86,3	41,2	38,2	88,8	78,1
	2004-2005	40,2	51,8	65,1	66,1	87,8	68,1	76,0	78,8	69,8	71,1	83,5	39,4	34,2	85,6	71,7
Economia	2002-2003	45,0	53,7	63,6			68,2	74,9	77,4	64,8	73,4	79,7	47,1	42,6	89,1	76,2
	2003-2004	44,9	50,5	67,2			67,1	73,8	76,4	66,8	74,3	80,9	45,4	39,6	84,9	73,7
	2004-2005	43,2	57,6	66,5	57,6	90,2	66,0	73,5	73,5	65,6	70,5	82,0	51,0	43,9	85,6	70,2
Farmacia	2002-2003	52,0	63,5	78,3			73,7	85,1	85,4	77,3	82,8	87,4	73,4	66,6	90,9	84,6
	2003-2004	46,6	58,3	76,7			71,8	79,9	78,9	75,0	79,3	83,8	66,9	59,7	88,9	78,7
	2004-2005	45,6	59,3	73,7	61,2	89,8	70,6	76,3	77,4	71,4	76,1	83,1	54,1	51,0	87,9	74,3
Giurisprudenza	2002-2003	42,3	47,1	61,7			80,4	89,5	91,7	67,3	75,1	75,9	64,0	49,9	91,2	88,4
	2003-2004	47,4	54,9	59,0			77,2	84,5	85,8	71,8	79,3	80,8	60,5	50,4	91,4	86,1
	2004-2005	50,3	68,3	62,9	61,8	94,2	74,2	86,7	87,0	70,9	78,1	80,1	69,7	62,8	90,6	85,3
Ingegneria	2002-2003	36,4	50,7	71,0			67,9	69,7	70,2	65,3	67,6	79,9	61,0	53,8	84,3	67,5
	2003-2004	40,9	51,5	74,0			68,0	69,4	71,0	65,6	67,0	81,2	62,0	59,0	85,1	67,3
	2004-2005	39,8	52,9	72,2	63,0	89,2	68,9	72,8	75,3	63,4	69,2	83,8	59,1	54,3	85,4	69,6
Lettere e Filosofia	2002-2003	52,6	52,5	55,0			77,9	84,6	85,6	72,4	84,3	84,0	43,1	36,4	91,2	83,6
	2003-2004	49,8	45,9	58,9			75,8	82,1	84,2	71,1	82,4	82,6	36,9	31,1	90,7	81,5
	2004-2005	44,2	49,7	61,5	41,3	93,4	74,5	81,9	84,7	68,5	80,4	81,6	50,1	40,4	89,7	78,0
Medicina e Chirurgia	2002-2003	57,3	56,8	72,3			79,8	78,3	81,5	69,7	75,5	81,1	62,8	56,4	91,2	78,9
	2003-2004	53,6	62,6	58,7			76,3	75,9	77,5	69,3	74,7	85,0	69,7	63,0	87,4	75,1
	2004-2005	50,2	59,7	65,4	68,2	84,4	68,2	72,8	76,5	62,1	70,3	79,0	69,0	58,6	83,2	68,1
Scienze della Formazione	2002-2003	49,9	52,5	72,3			78,3	82,2	83,7	74,2	82,5	83,7	33,9	26,5	89,7	80,3
	2003-2004	52,9	52,7	77,2			78,7	82,4	84,8	73,5	82,2	83,0	37,8	28,0	88,2	81,3
	2004-2005	48,3	53,9	78,8	61,7	91,2	76,8	80,4	82,1	71,2	81,5	83,4	42,8	32,7	88,5	78,2
Scienze MM.FF.NN.	2002-2003	44,3	54,1	71,7			76,9	81,0	81,8	71,6	77,0	87,5	66,0	56,7	88,6	80,6
	2003-2004	45,7	51,0	71,5			74,2	80,9	80,6	68,4	77,7	87,2	69,7	63,7	88,7	79,9
	2004-2005	40,8	52,1	69,3	62,3	91,5	73,7	79,2	80,5	64,0	75,5	86,6	63,9	57,7	87,5	76,5
Scienze Motorie	2002-2003	57,4	48,1	65,2			72,2	77,1	80,1	66,6	72,5	66,1	59,6	35,1	83,3	77,6
	2003-2004	58,2	54,5	65,4			70,7	82,4	86,7	74,5	74,0	79,1	46,6	30,9	85,1	81,6
	2004-2005	53,3	61,3	74,9	59,3	91,8	68,0	84,2	86,2	65,4	74,2	81,8	42,4	44,9	85,1	79,5
Scienze Politiche	2002-2003	62,4	66,9	74,9			73,7	84,7	90,2	71,7	85,8	77,9	63,5	50,0	89,0	84,8
	2003-2004	54,5	54,1	67,6			72,2	77,1	79,0	71,2	75,1	75,1	38,9	28,8	87,0	75,7
	2004-2005	54,8	61,6	71,5	59,5	93,0	70,9	81,9	86,4	67,4	79,6	78,4	46,1	36,4	88,7	78,4
Ateneo	2002-2003	45,3	52,6	69,0			73,5	78,2	79,5	69,9	75,6	82,6	51,7	44,1	87,9	76,7
	2003-2004	47,6	52,0	69,6			73,2	78,4	79,8	70,2	76,5	83,1	52,6	46,2	87,9	77,4
	2004-2005	44,3	54,7	69,7	59,4	90,4	71,8	77,8	79,8	67,3	75,3	83,3	53,6	46,8	87,3	74,9

Note: 1 - Per gli item F3 e F5 sono assenti i valori relativi agli a.a. 2002-2003 e 2003-2004 in quanto le connesse domande non sono comparabili con quella prevista nel questionario d'Ateneo a.a. 2004-2005;

2 - le denominazioni delle etichette delle colonne, in tabella, sono quelle utilizzate nel questionario d'Ateneo a.a. 2004-2005 e si riferiscono all' "insieme di domande comuni" del CNVSU (Allegato n.2)

D2=Il carico di studio complessivo degli insegnamenti ufficialmente previsti in questo periodo didattico è sostenibile?;

D1=L'organizzazione complessiva (sedi, orario, esami, ecc...) degli insegnamenti ufficialmente previsti in questo periodo didattico è accettabile?;

B4=Le modalità dell'esame sono state illustrate in aula in modo chiaro?;

F3=Il docente rispetta l'orario di svolgimento dell'attività didattica previsto dal calendario o concordato con gli studenti?;

F5=Il docente è disponibile alle richieste di chiarimenti durante le lezioni?;

B9=Le conoscenze preliminari possedute sono sufficienti per la comprensione degli argomenti trattati?;

F6=Il docente stimola/motiva l'interesse verso la disciplina?;

F7=Il docente espone gli argomenti in modo chiaro?;

B10=Il carico di studio richiesto da questo insegnamento è proporzionato ai crediti indicati nel piano di studi?;

B8=Il materiale didattico (indicato o fornito) è adeguato per lo studio della materia?;

B6=Le attività didattiche integrative (esercitazioni, laboratori, seminari, ecc...) sono utili ai fini dell'apprendimento? (se non previste attività didattiche integrative, rispondere non applicabile);

E1=Le aule in cui si svolgono le lezioni sono adeguate? (si vede, si sente, si trova posto);

E2=I locali e le attrezzature per le attività integrative (esercitazioni, laboratori, seminari, ecc...) sono adeguati? (se non previste attività didattiche integrative, rispondete non applicabile);

C1=Sei interessato ai contenuti di questo insegnamento? (indipendentemente da come è stato svolto);

C2=Sei soddisfatto di come è stato svolto questo insegnamento?;

Fig. 1 - Il carico di studio complessivo degli insegnamenti ufficialmente previsti in questo periodo didattico è sostenibile? (D2)

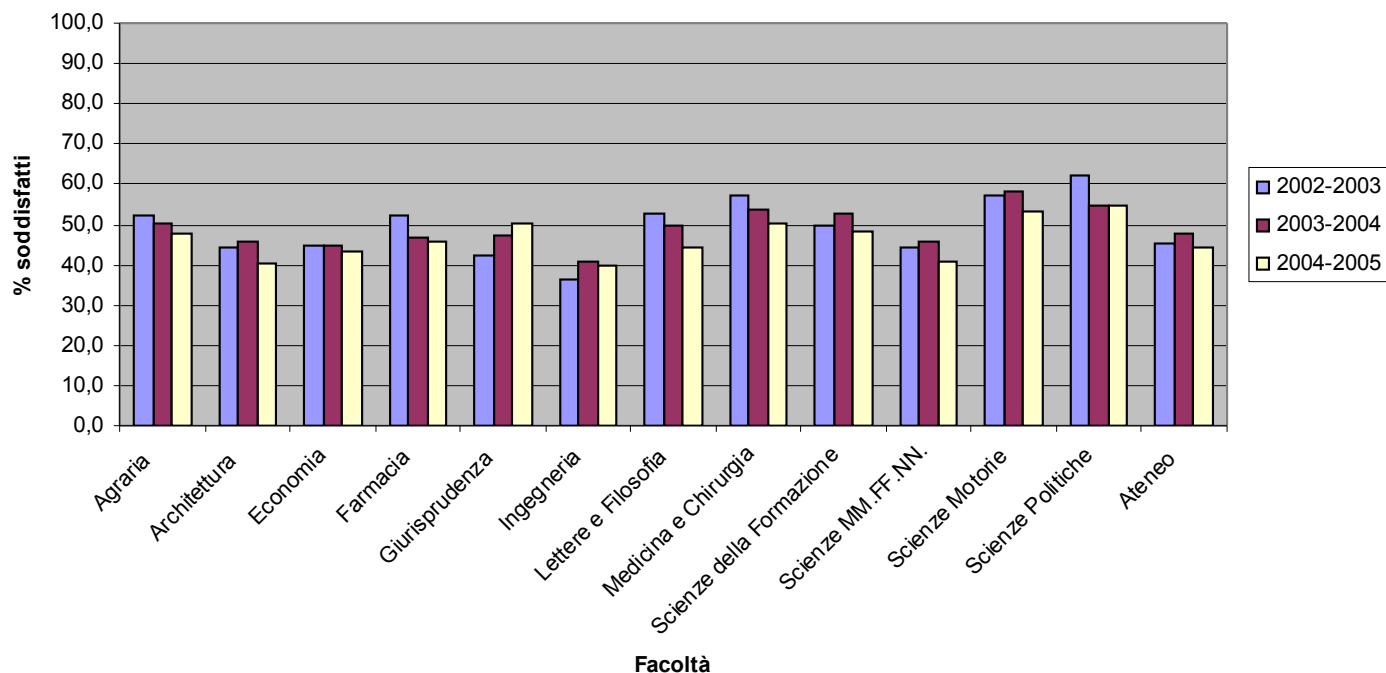


Fig. 2 - L'organizzazione complessiva (sedi, orario, esami, ecc..) degli insegnamenti ufficialmente previsti in questo periodo didattico è accettabile? (D1)

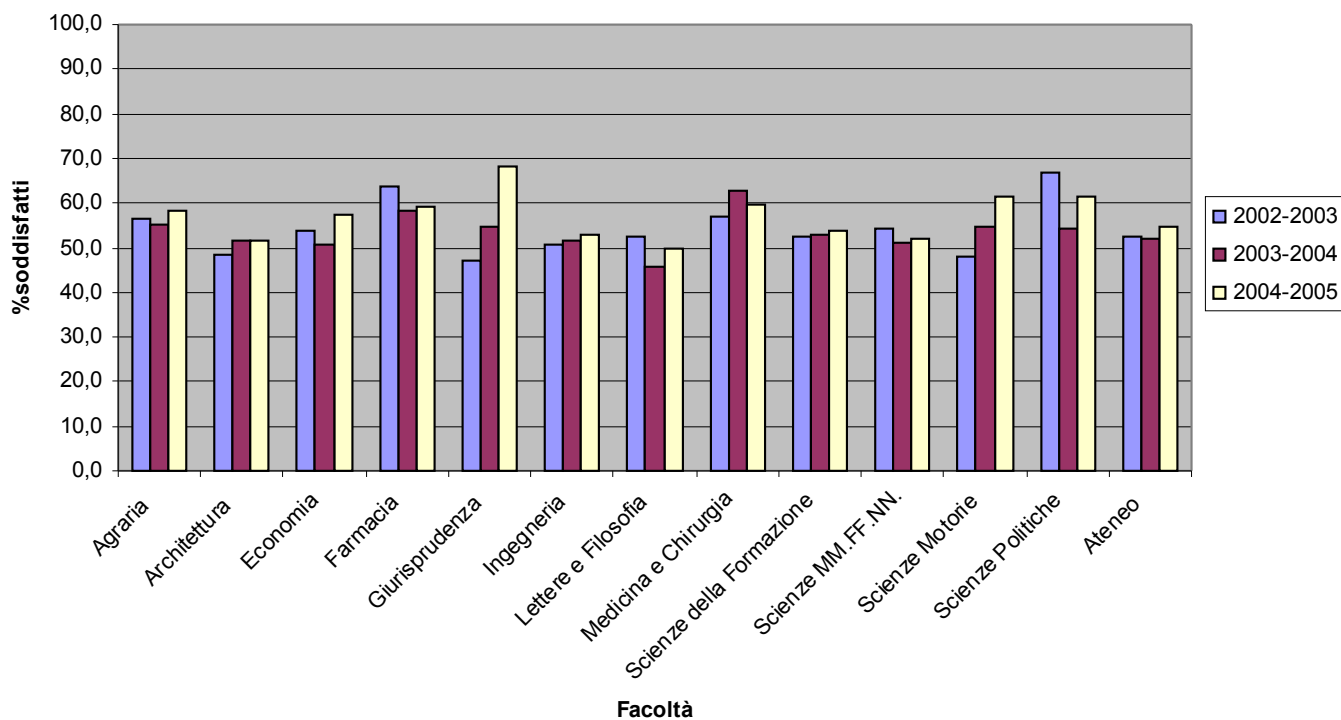


Fig. 3 - Le modalità dell'esame sono state illustrate in aula in modo chiaro? (B4)

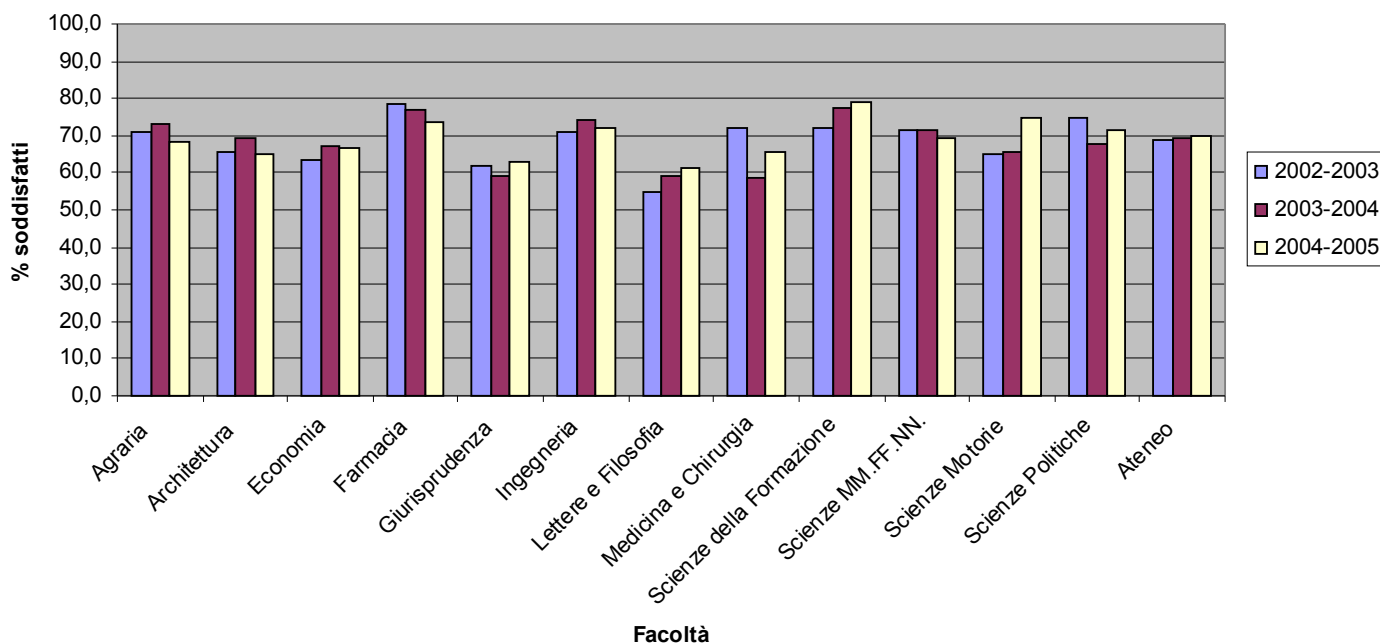


Fig. 4 - Le conoscenze preliminari possedute sono sufficienti per la comprensione degli argomenti trattati? (B9)

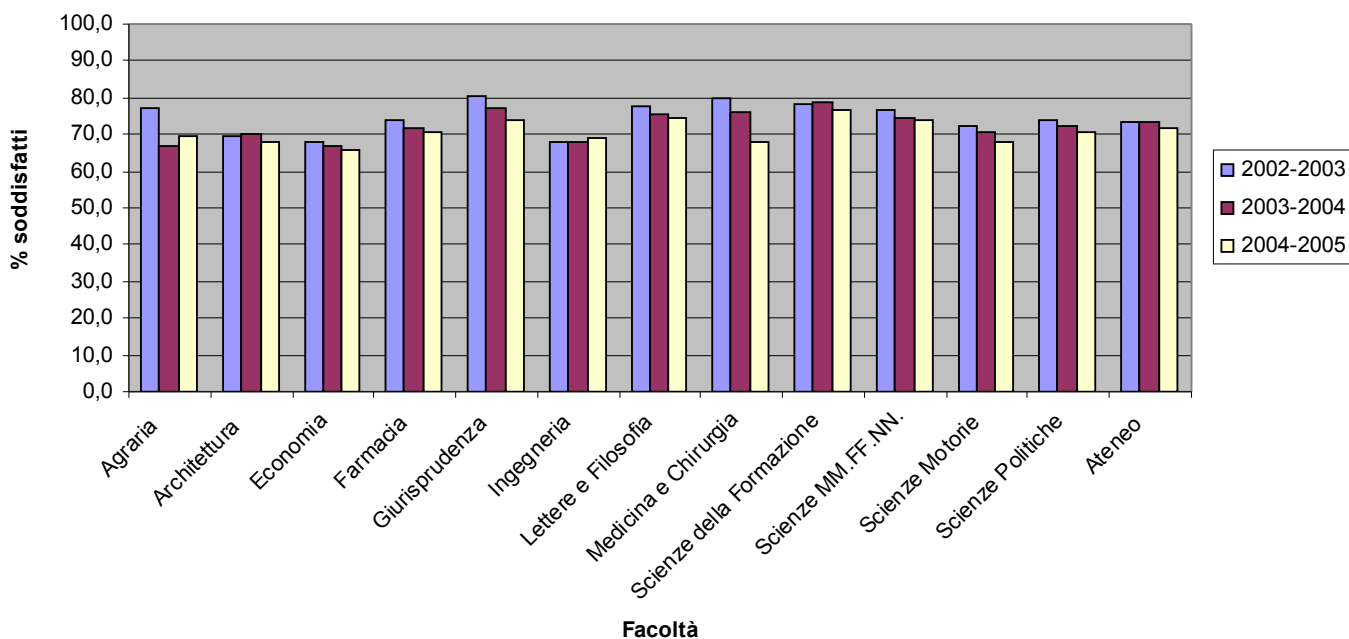


Fig. 5 - Il docente stimola/motiva l'interesse verso la disciplina? (F6)

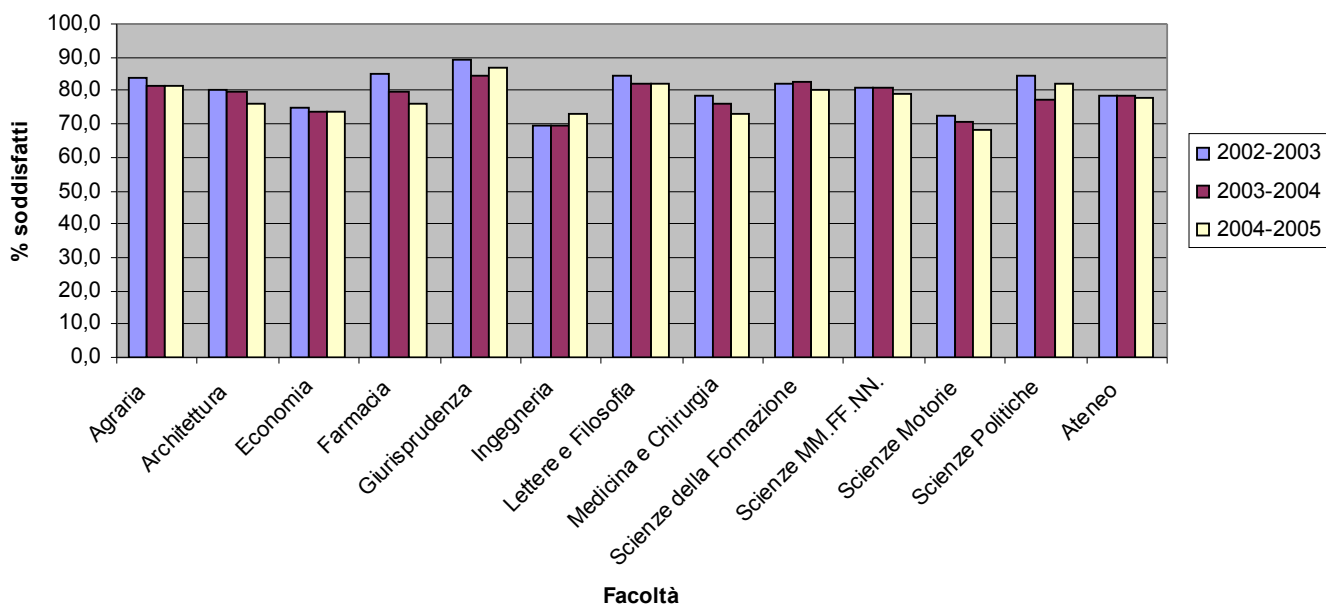


Fig. 6 - Il docente espone gli argomenti in modo chiaro? (F7)

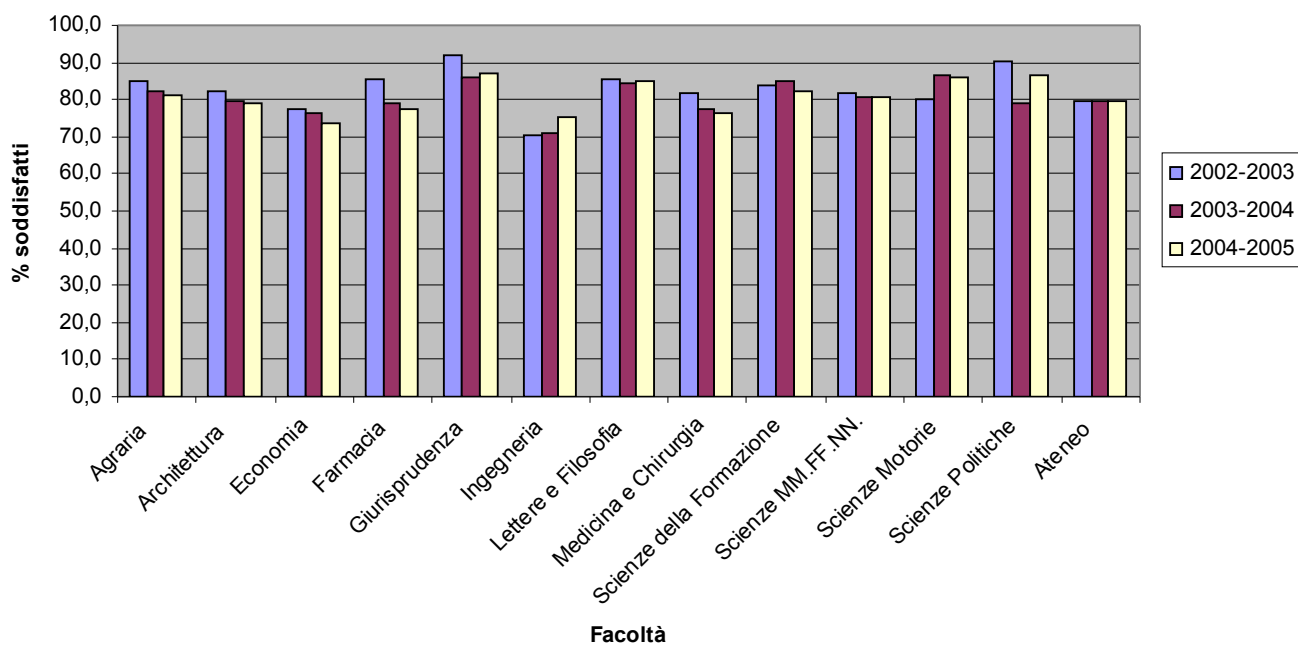


Fig. 7 - Il carico di studio richiesto da questo insegnamento è proporzionato ai crediti indicati nel piano di studi? (B10)

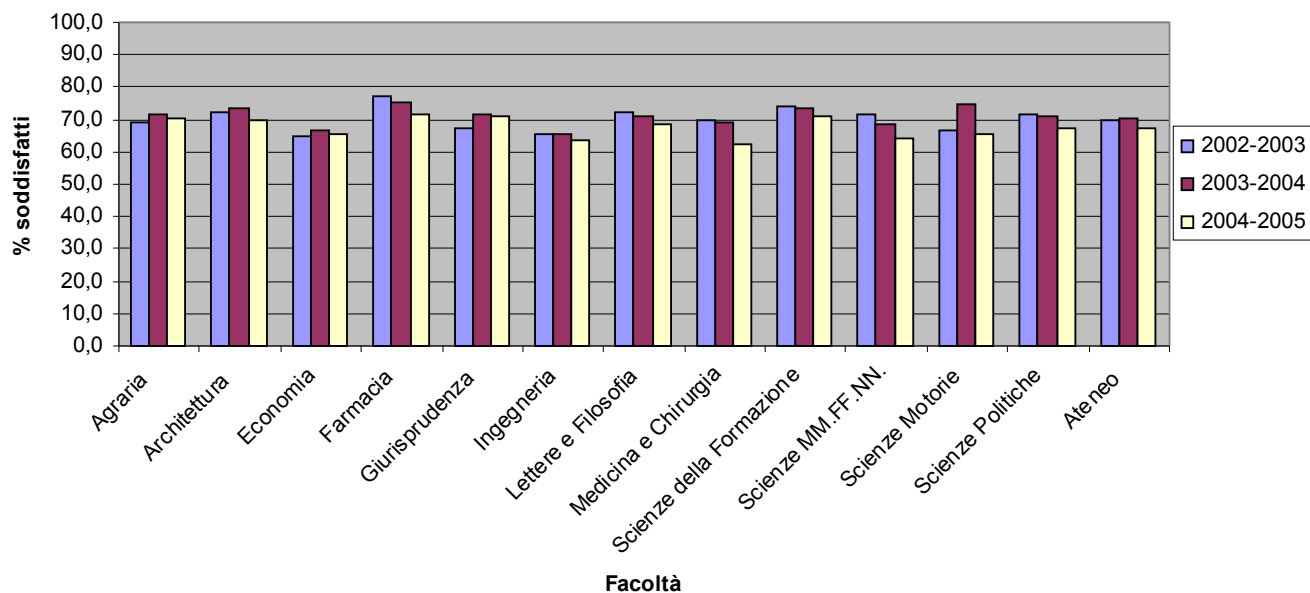


Fig. 8 - Il materiale didattico (indicato o fornito) è adeguato per lo studio della materia? (B8)

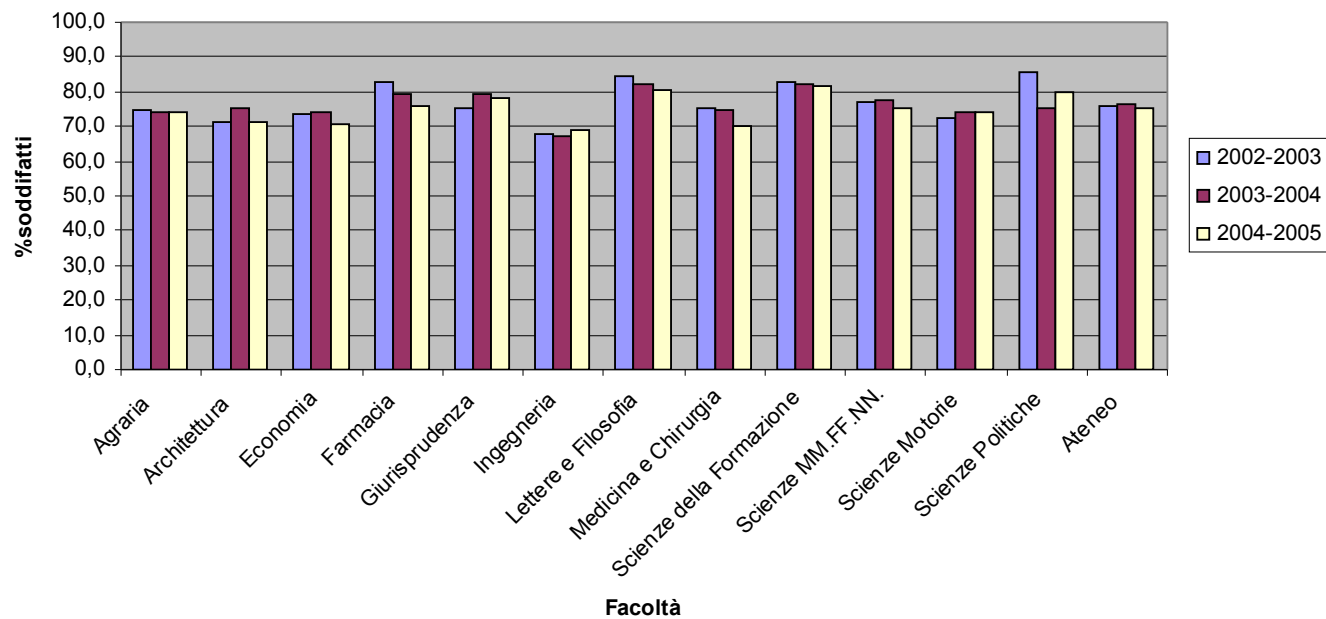


Fig. 9 - Le attività didattiche integrative (esercitaz., laboratori, seminari, etc.) sono utili ai fini dell'apprendimento? (B6)

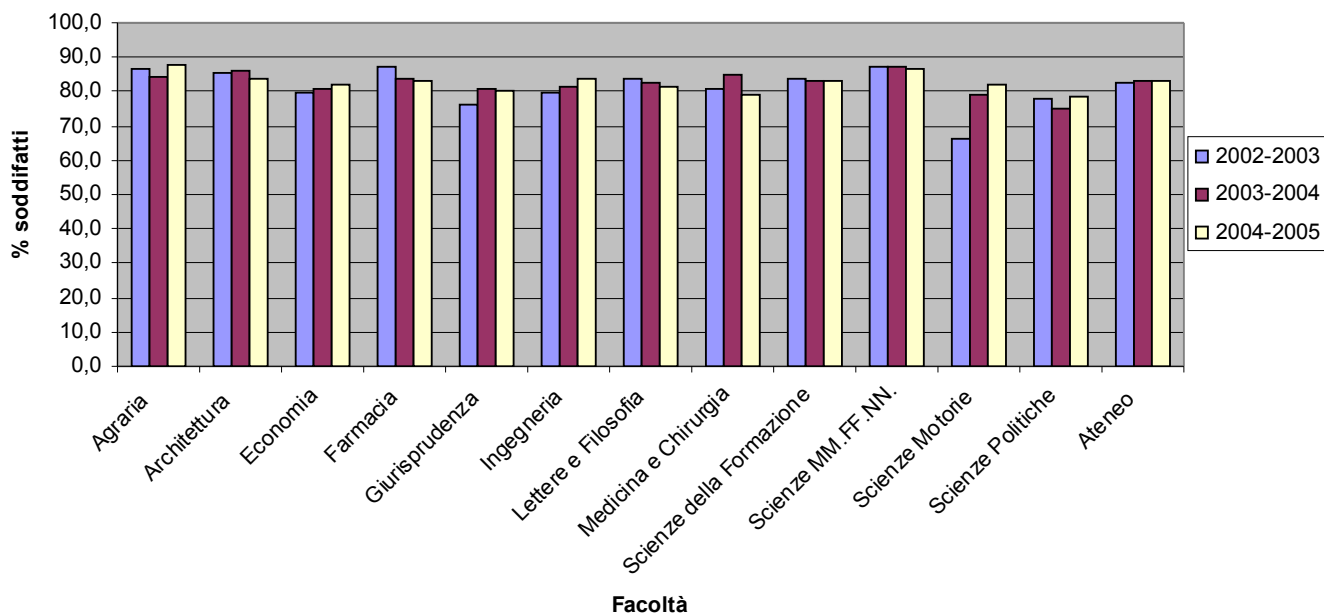


Fig. 10 - Le aule in cui si svolgono le lezioni sono adeguate? (si vede, si sente, si trova posto) (E1)

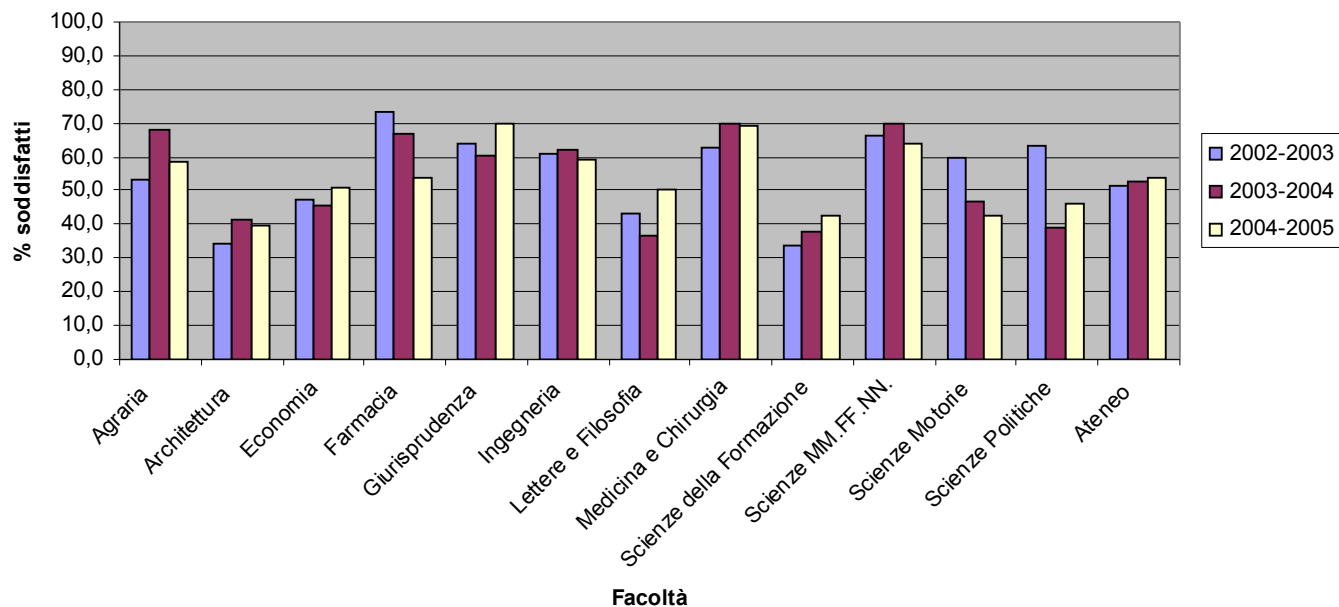


Fig. 11 - I locali e le attrezzature per le attività didattiche integrative (esercitazioni, laboratori, seminari, ecc...) sono adeguate? (E2)

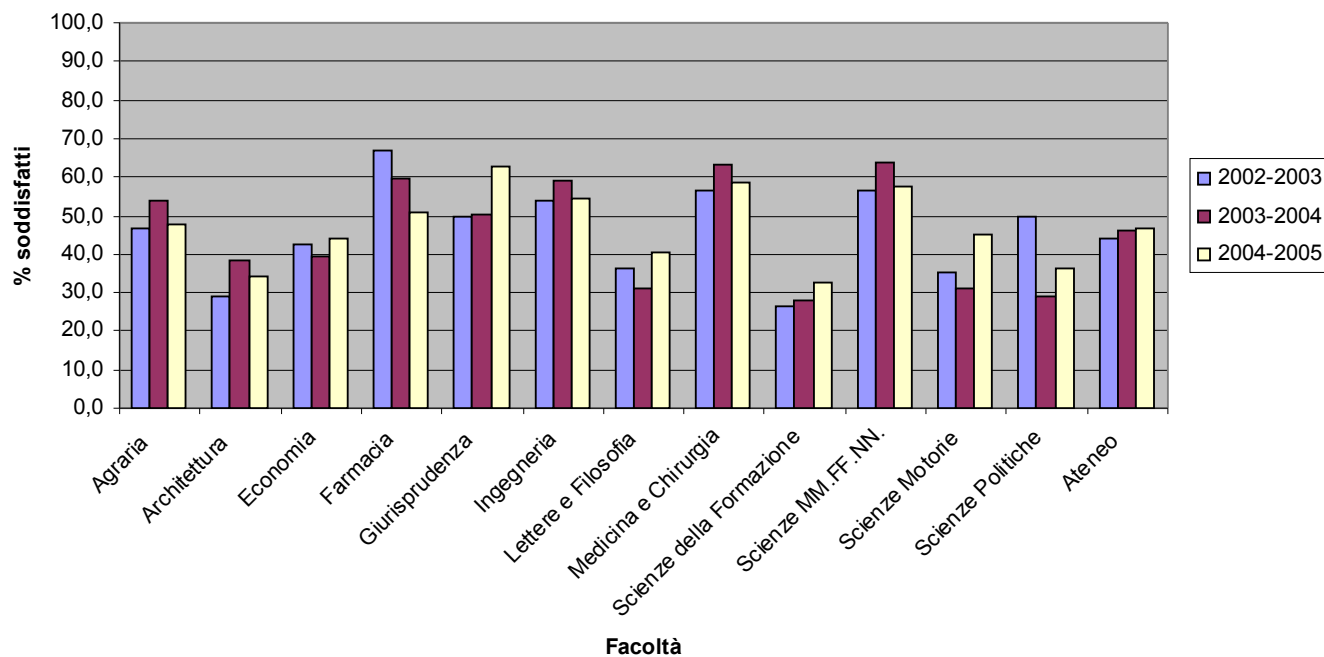


Fig. 12 - Sei interessato ai contenuti di questo insegnamento? (Indipendentemente da come è stato svolto) (C1)

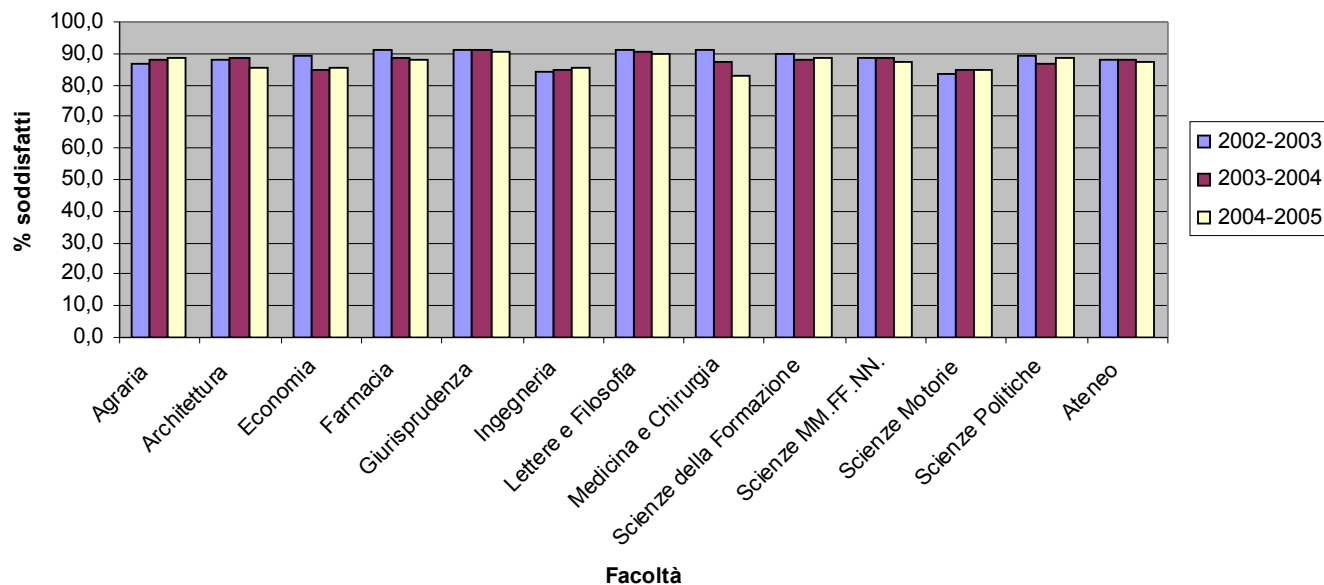
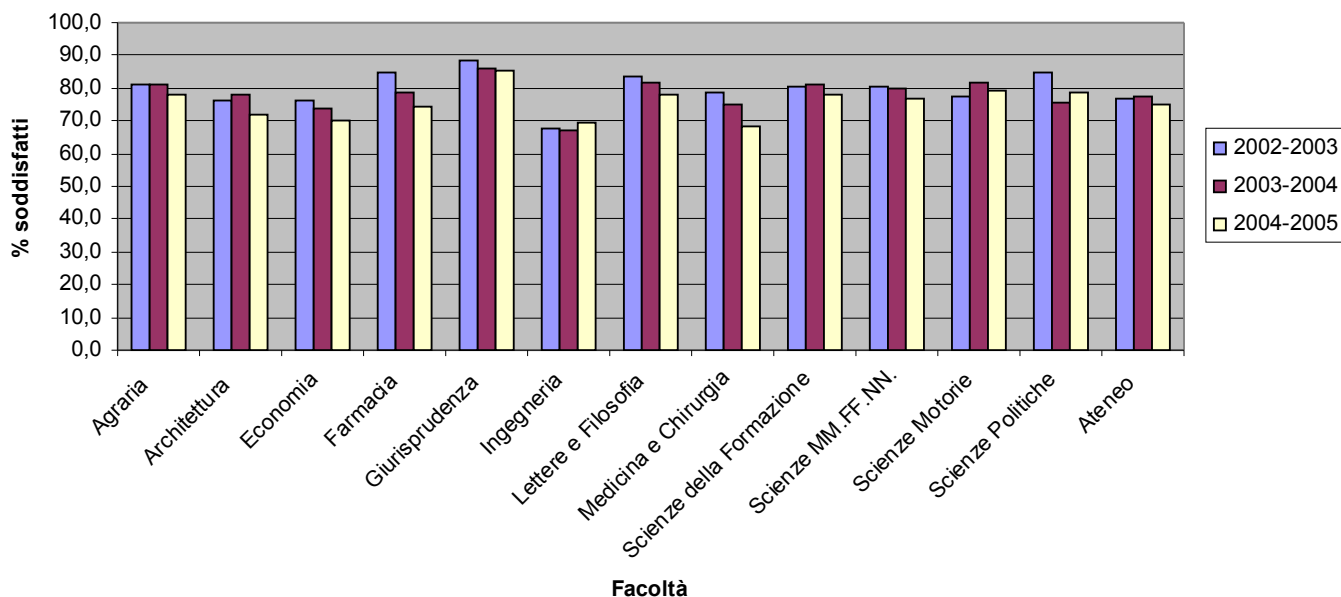


Fig. 13 - Sei soddisfatto di come è stato svolto questo insegnamento? (C2)



Tab. 41a - Indicatori di soddisfazione a.a. 2004-2005 relativi alle domande del questionario d'Ateneo (Allegato n.1)

(i valori percentuali riportati sono calcolati al netto delle risposte nulle e non applicabili)

Facoltà	B3	B4	B5	B6	B7	B8	B9	B10	B11	C1	C2	D1	D2	D3
Agraria	81	68,3	64,2	87,5	78,3	74,2	69,7	70,1	74,9	88,3	78,1	58,2	47,8	63,7
Architettura	77,4	65,1	61,9	83,5	74,3	71,1	68,1	69,8	65,8	85,6	71,7	51,8	40,2	66,1
Economia	74,2	66,5	53,8	82	70,2	70,5	66	65,6	64,7	85,6	70,2	57,6	43,2	57,6
Farmacia	77,9	73,7	68,8	83,1	74,9	76,1	70,6	71,4	76,5	87,9	74,3	59,3	45,6	61,2
Giurisprudenza	83	62,9	62,3	80,1	72,8	78,1	74,2	70,9	77,5	90,6	85,3	68,3	50,3	61,8
Ingegneria	75	72,2	62,2	83,8	74,3	69,2	68,9	63,4	66,2	85,4	69,6	52,9	39,8	63
Lettere e Filosofia	76,8	61,5	52	81,6	66,5	80,4	74,5	68,5	60,5	89,7	78	49,7	44,2	41,3
Medicina e Chirurgia	72,4	65,4	63,7	79	65,4	70,3	68,2	62,1	68,5	83,2	68,1	59,7	50,2	68,2
Scienze della Formazione	80,3	78,8	58,7	83,4	75	81,5	76,8	71,2	69,9	88,5	78,2	53,9	48,3	61,7
Scienze MM.FF.NN.	78	69,3	66,8	86,6	77	75,5	73,7	64	74,8	87,5	76,5	52,1	40,8	62,3
Scienze Motorie	79,3	74,9	66,2	81,8	68,9	74,2	68	65,4	73,6	85,1	79,5	61,3	53,3	59,3
Scienze Politiche	81,4	71,5	54,7	78,4	69,3	79,6	70,9	67,4	69,4	88,7	78,4	61,6	54,8	59,5
Ateneo	77,5	69,7	60,3	83,3	73,1	75,3	71,8	67,3	68,6	87,3	74,9	54,7	44,3	59,4

B) L'INSEGNAMENTO

B3=Gli obiettivi formativi dell'insegnamento sono stati illustrati in aula in modo chiaro?;

B4=Le modalità dell'esame sono state illustrate in aula in modo chiaro?;

B5=L'insegnamento ha contenuti che si sovrappongono a quelli degli altri insegnamenti?;

B6=Le attività didattiche integrative (esercitazioni, laboratori, seminari, ecc...) sono utili ai fini dell'apprendimento? (se non previste attività didattiche integrative, rispondere non applicabile);

B7=Le attività didattiche integrative (esercitazioni, laboratori, seminari, ecc...) previste all'interno dell'insegnamento sono adeguatamente coordinate tra loro? (se non previste attività didattiche integrative, rispondere non applicabile);

B8=Il materiale didattico (indicato o fornito) è adeguato per lo studio della materia?;

B9=Le conoscenze preliminari possedute sono sufficienti per la comprensione degli argomenti trattati?;

B10=Il carico di studio richiesto da questo insegnamento è proporzionato ai crediti indicati nel piano di studi?; **B11**=L'insegnamento ha contenuti coordinati con altri insegnamenti?.

C) INTERESSE E SODDISFAZIONE

C1=Sei interessato ai contenuti di questo insegnamento? (indipendentemente da come è stato svolto);

C2=Sei soddisfatto di come è stato svolto questo insegnamento?.

D) ORGANIZZAZIONE

D1=L'organizzazione complessiva (sedi, orario, esami, ecc...) degli insegnamenti ufficialmente previsti in questo periodo didattico è accettabile?;

D2=Il carico di studio complessivo degli insegnamenti ufficialmente previsti in questo periodo didattico è sostenibile?;

D3=L'orario di svolgimento delle attività didattiche tiene conto dei tempi di spostamento fra le sedi/aule didattiche?.

Tab. 41b - Indicatori di soddisfazione a.a. 2004-2005 relativi alle domande del questionario d'Ateneo(Allegato n.1)

(i valori percentuali riportati sono calcolati al netto delle risposte nulle e non applicabili)

Facoltà	E1	E2	F1*	F2	F3	F4	F5	F6	F7	G1	G2	G3	G4
Agraria	58,5	47,6	76,1	81,1	86,2	86,8	90,4	81,5	80,9	66,5	69,5	86,3	76,3
Architettura	39,4	34,2	69,7	74,9	82,5	81,2	87,8	76	78,8	52,8	69	79,3	66,7
Economia	51	43,9	67,4	76	84,7	85,3	90,2	73,5	73,5	-	-	-	-
Farmacia	54,1	51	78,6	81	88,4	89,6	89,8	76,3	77,4	-	-	-	-
Giurisprudenza	69,7	62,8	71,1	81,1	85,4	88,9	94,2	86,7	87	63,3	73	81,9	74,7
Ingegneria	59,1	54,3	82,6	79,2	87,5	84,6	89,2	72,8	75,3	61	67,7	85,3	63,1
Lettere e Filosofia	50,1	40,4	77,9	77,7	88,2	90,2	93,4	81,9	84,7	-	-	-	-
Medicina e Chirurgia	69	58,6	67,3	74,1	80	80,3	84,4	72,8	76,5	62,2	70,8	81,6	71,2
Scienze della Formazione	42,8	32,7	69,6	79,7	87,7	90	91,2	80,4	82,1	53,8	69,8	84,9	55,6
Scienze MM.FF.NN.	63,9	57,7	79,4	83,8	88,2	88,1	91,5	79,2	80,5	81,6	84,2	90,6	75,9
Scienze Motorie	42,4	44,9	68	77,5	83,7	86,3	91,8	84,2	86,2	51,9	64,3	69,1	73,6
Scienze Politiche	46,1	36,4	64,1	81,1	87,2	88,4	93	81,9	86,4	54,1	75	91,5	77,2
Ateneo	53,6	46,8	74,4	78,9	86,4	86,8	90,4	77,8	79,8	58,5	70,3	83,4	65,4

* come giudizi positivi è stata considerata la modalità di risposta >80%

E) INFRASTRUTTURE

E1=Le aule in cui si svolgono le lezioni sono adeguate? (si vede, si sente, si trova posto)

E2=I locali e le attrezzature per le attività integrative (esercitazioni, laboratori, seminari, ecc...) sono adeguati? (se non previste attività didattiche integrative, rispondete non applicabile)

F) RESPONSABILE DELL'INSEGNAMENTO/MODULO

F1=Quale percentuale delle ore di lezione tra quelle previste per il docente è stata svolta dal docente stesso? F2=Nell'impossibilità di svolgere la lezione, il docente avverte con congruo anticipo (o comunque in tempo utile)?

F3=Il docente rispetta l'orario di svolgimento dell'attività didattica previsto dal calendario o concordato con gli studenti?

F4=Il docente rispetta l'orario previsto per il ricevimento?

F5=Il docente è disponibile alle richieste di chiarimenti durante le lezioni?

F6=Il docente stimola/motiva l'interesse verso la disciplina?

F7=Il docente espone gli argomenti in modo chiaro?

G) DOMANDE RELATIVE AL MODULO (da compilare solo se l'insegnamento è articolato in moduli)

G1=Il modulo ha contenuti che si sovrappongono a quelli degli altri moduli?

G2=Le conoscenze preliminari possedute sono sufficienti per la comprensione degli argomenti trattati?

G3=Sei interessato ai contenuti di questo modulo? (indipendentemente da come è stato svolto)

G4=Sei soddisfatto di come è stato svolto questo modulo?

Allegato n.1

Università' degli Studi di Palermo

QUESTIONARIO DI VALUTAZIONE DELLA DIDATTICA

PRIMA DELLA COMPILAZIONE LEGGERE ATTENTAMENTE LE ISTRUZIONI RIPORTATE SUL RETRO

INFORMAZIONI GENERALI

Data di compilazione ____/____/____ Anno accademico: ____/____

Primo periodo didattico Secondo periodo didattico

Laurea 1° livello N.O. Laurea specialistica Laurea V.O. Laurea a ciclo unico

Denominazione Corso di Studi: _____

Denominazione Insegnamento⁽¹⁾: _____

A) LO STUDENTE

A1	Età	≤18	19	20	21	22	≥23
		<input type="checkbox"/>	<input type="checkbox"/>	<input type="checkbox"/>	<input type="checkbox"/>	<input type="checkbox"/>	<input type="checkbox"/>
		<input type="checkbox"/>	<input type="checkbox"/>	<input type="checkbox"/>	<input type="checkbox"/>	<input type="checkbox"/>	<input type="checkbox"/>
A2	Sexo	M = maschio	F = femmina				
		<input type="checkbox"/>	<input type="checkbox"/>				
A3	Scuola secondaria di provenienza	A = Liceo classico B = Liceo socio-pedagogico C = ist. tecnico per geometri	D = Liceo scientifico E = ist. tecnico commer. F = ist. professionale	G = Altri licei H = ist. tecnico industriale I = Altro			
		<input type="checkbox"/>	<input type="checkbox"/>	<input type="checkbox"/>	<input type="checkbox"/>	<input type="checkbox"/>	<input type="checkbox"/>
		<input type="checkbox"/>	<input type="checkbox"/>	<input type="checkbox"/>	<input type="checkbox"/>	<input type="checkbox"/>	<input type="checkbox"/>
A4	Residenza	A = In sede	B = Fuori sede pendolare	C = Fuori sede stanziale			
		<input type="checkbox"/>	<input type="checkbox"/>	<input type="checkbox"/>			
A5	Anno di corso al quale lo studente è iscritto	In corso	Ripetente	Fuori corso			
		<input type="checkbox"/>	<input type="checkbox"/>	<input type="checkbox"/>	<input type="checkbox"/>	<input type="checkbox"/>	<input type="checkbox"/>
		<input type="checkbox"/>	<input type="checkbox"/>	<input type="checkbox"/>	<input type="checkbox"/>	<input type="checkbox"/>	<input type="checkbox"/>
		<input type="checkbox"/>	<input type="checkbox"/>	<input type="checkbox"/>	<input type="checkbox"/>	<input type="checkbox"/>	<input type="checkbox"/>
A6	Numero totale di crediti acquisiti alla data della rilevazione	0-30	31-60	61-90	91-120	121-150	151-180
		<input type="checkbox"/>	<input type="checkbox"/>	<input type="checkbox"/>	<input type="checkbox"/>	<input type="checkbox"/>	<input type="checkbox"/>
		<input type="checkbox"/>	<input type="checkbox"/>	<input type="checkbox"/>	<input type="checkbox"/>	<input type="checkbox"/>	<input type="checkbox"/>
A7	Insegnamenti frequentati in questo periodo didattico	1	2	3	4	≥5	
		<input type="checkbox"/>	<input type="checkbox"/>	<input type="checkbox"/>	<input type="checkbox"/>	<input type="checkbox"/>	<input type="checkbox"/>
A8	Attività lavorativa in questo anno accademico	A = nessuna	B = saltuaria o part-time	C = a tempo pieno			
		<input type="checkbox"/>	<input type="checkbox"/>	<input type="checkbox"/>			

Legenda: 1 = decisamente no 2 = più no che sì 3 = più sì che no 4 = decisamente sì NA = non applicabile

B) L'INSEGNAMENTO

B1	Quante ore di lezioni hai frequentato (in percentuale)?	<25%	25-50%	50-75%	>75%	
		<input type="checkbox"/>	<input type="checkbox"/>	<input type="checkbox"/>	<input type="checkbox"/>	
B2	Quante ore di esercitazioni hai frequentato (in percentuale)? (se l'insegnamento ⁽¹⁾ non prevede esercitazioni, rispondete non applicabile)	<25%	25-50%	50-75%	>75%	NA
		<input type="checkbox"/>	<input type="checkbox"/>	<input type="checkbox"/>	<input type="checkbox"/>	<input type="checkbox"/>
B3	Gli obiettivi formativi dell'insegnamento ⁽¹⁾ sono stati illustrati in aula in modo chiaro?	1	2	3	4	
		<input type="checkbox"/>	<input type="checkbox"/>	<input type="checkbox"/>	<input type="checkbox"/>	
B4*	Le modalità dell'esame sono state illustrate in aula in modo chiaro?	1	2	3	4	
		<input type="checkbox"/>	<input type="checkbox"/>	<input type="checkbox"/>	<input type="checkbox"/>	
B5	L'insegnamento ⁽¹⁾ ha contenuti che si sovrappongono a quelli degli altri insegnamenti ⁽¹⁾ ?	1	2	3	4	
		<input type="checkbox"/>	<input type="checkbox"/>	<input type="checkbox"/>	<input type="checkbox"/>	
B6*	Le attività didattiche integrative (esercitazioni, laboratori, seminari, ecc...) sono utili ai fini dell'apprendimento? (se non previste attività didattiche integrative, rispondete non applicabile)	1	2	3	4	NA
		<input type="checkbox"/>	<input type="checkbox"/>	<input type="checkbox"/>	<input type="checkbox"/>	<input type="checkbox"/>
B7	Le attività didattiche integrative (esercitazioni, laboratori, seminari, ecc...) previste all'interno dell'insegnamento ⁽¹⁾ sono adeguatamente coordinate tra loro? (se non previste attività didattiche integrative, rispondete non applicabile)	1	2	3	4	NA
		<input type="checkbox"/>	<input type="checkbox"/>	<input type="checkbox"/>	<input type="checkbox"/>	<input type="checkbox"/>
B8*	Il materiale didattico (incolto o fornito) è adeguato per lo studio della materia?	1	2	3	4	
		<input type="checkbox"/>	<input type="checkbox"/>	<input type="checkbox"/>	<input type="checkbox"/>	
B9*	Le conoscenze preliminari possedute sono sufficienti per la comprensione degli argomenti trattati?	1	2	3	4	
		<input type="checkbox"/>	<input type="checkbox"/>	<input type="checkbox"/>	<input type="checkbox"/>	
B10*	Il carico di studio richiesto da questo insegnamento ⁽¹⁾ è proporzionato ai crediti indicati nel piano di studi?	1	2	3	4	
		<input type="checkbox"/>	<input type="checkbox"/>	<input type="checkbox"/>	<input type="checkbox"/>	
B11	L'insegnamento ⁽¹⁾ ha contenuti coordinati con altri insegnamenti ⁽¹⁾ ?	1	2	3	4	
		<input type="checkbox"/>	<input type="checkbox"/>	<input type="checkbox"/>	<input type="checkbox"/>	

C) INTERESSE E SODDISFAZIONE

C1*	Sei interessato ai contenuti di questo insegnamento ⁽¹⁾ ? (indipendentemente da come è stato svolto)	1	2	3	4
		<input type="checkbox"/>	<input type="checkbox"/>	<input type="checkbox"/>	<input type="checkbox"/>
C2*	Sei soddisfatto di come è stato svolto questo insegnamento ⁽¹⁾ ?	1	2	3	4
		<input type="checkbox"/>	<input type="checkbox"/>	<input type="checkbox"/>	<input type="checkbox"/>

D) ORGANIZZAZIONE

D1*	L'organizzazione complessiva (scd, orario, esami, ecc...) degli insegnamenti ⁽¹⁾ ufficialmente previsti in questo periodo didattico è accettabile?	1	2	3	4
		<input type="checkbox"/>	<input type="checkbox"/>	<input type="checkbox"/>	<input type="checkbox"/>
D2*	Il carico di studio complessivo degli insegnamenti ⁽¹⁾ ufficialmente previsti in questo periodo didattico è sostenibile?	1	2	3	4
		<input type="checkbox"/>	<input type="checkbox"/>	<input type="checkbox"/>	<input type="checkbox"/>
D3	L'orario di svolgimento dell'attività didattica tiene conto dei tempi di spostamento fra le sedi/aula didattiche?	1	2	3	4
		<input type="checkbox"/>	<input type="checkbox"/>	<input type="checkbox"/>	<input type="checkbox"/>

E) INFRASTRUTTURE

E1*	Le aule in cui si svolgono le lezioni sono adeguate? (si vede, si sente, si trova posto)	1	2	3	4	
		<input type="checkbox"/>	<input type="checkbox"/>	<input type="checkbox"/>	<input type="checkbox"/>	
E2*	I locali e le attrezzature per le attività didattiche integrative (esercitazioni, laboratori, seminari, ecc...) sono adeguati? (se non previste attività didattiche integrative, rispondete non applicabile)	1	2	3	4	NA
		<input type="checkbox"/>	<input type="checkbox"/>	<input type="checkbox"/>	<input type="checkbox"/>	<input type="checkbox"/>

⁽¹⁾ Per la Facoltà di Medicina e Chirurgia si intende Corso Integrato

Responsabile dell'insegnamento/modulo COGNOME: NOME:

Denominazione modulo (solo se previsto):

Scrivere in stampatello e per esteso all'interno degli spazi predisposti

Legenda: 1 = decisamente no 2 = più no che si 3 = più si che no 4 = decisamente si NA = non applicabile

F) RESPONSABILE DELL'INSEGNAMENTO/MODULO

		<50%	50%-80%	>80%	
F1	Quale percentuale delle ore di lezione tra quelle previste per il docente è stata svolta dal docente stesso?	<input type="checkbox"/>	<input type="checkbox"/>	<input type="checkbox"/>	
F2	Nell'impossibilità di svolgere la lezione, il docente avverte con congruo anticipo (o comunque in tempo utile)?	<input type="checkbox"/>	<input type="checkbox"/>	<input type="checkbox"/>	<input type="checkbox"/> NA
F3	Il docente rispetta l'orario di svolgimento dell'attività didattica previsto dal calendario o concordato con gli studenti?	<input type="checkbox"/>	<input type="checkbox"/>	<input type="checkbox"/>	<input type="checkbox"/>
F4	Il docente rispetta l'orario previsto per il ricevimento?	<input type="checkbox"/>	<input type="checkbox"/>	<input type="checkbox"/>	<input type="checkbox"/>
F5*	Il docente è disponibile alle richieste di chiarimenti durante le lezioni?	<input type="checkbox"/>	<input type="checkbox"/>	<input type="checkbox"/>	<input type="checkbox"/>
F6*	Il docente stimola/motiva l'interesse verso la disciplina?	<input type="checkbox"/>	<input type="checkbox"/>	<input type="checkbox"/>	<input type="checkbox"/>
F7*	Il docente espone gli argomenti in modo chiaro?	<input type="checkbox"/>	<input type="checkbox"/>	<input type="checkbox"/>	<input type="checkbox"/>

G) DOMANDE RELATIVE AL MODULO (da compilare solo se l'insegnamento è articolato in moduli)

		1	2	3	4
G1	Il modulo ha contenuti che si sovrappongono a quelli degli altri moduli?	<input type="checkbox"/>	<input type="checkbox"/>	<input type="checkbox"/>	<input type="checkbox"/>
G2	Le conoscenze preliminari possedute sono sufficienti per la comprensione degli argomenti trattati?	<input type="checkbox"/>	<input type="checkbox"/>	<input type="checkbox"/>	<input type="checkbox"/>
G3	Sei interessato ai contenuti di questo modulo? (independentemente da come è stato svolto)	<input type="checkbox"/>	<input type="checkbox"/>	<input type="checkbox"/>	<input type="checkbox"/>
G4	Sei soddisfatto di come è stato svolto questo modulo?	<input type="checkbox"/>	<input type="checkbox"/>	<input type="checkbox"/>	<input type="checkbox"/>

* Le domande contrassegnate con un asterisco compongono un questionario minimo che il Comitato Nazionale per la Valutazione del Sistema Universitario e il Consiglio Nazionale degli Studenti Universitari suggeriscono di adottare, al fine di garantire un'omogenea rilevazione su scala nazionale e assicurare la compatibilità dei dati.

¹⁰ Per la Facoltà di Medicina e Chirurgia al Intende Corso Integrato

MARCATO LE CASELLE COSÌ: E NON COSÌ:

ISTRUZIONI PER LA COMPILAZIONE

- A) Scrivere esclusivamente con una penna nera o blu
- B) Scrivere in stampatello e per esteso all'interno degli spazi predisposti
- C) Annerire esclusivamente la casella corrispondente alla risposta esatta. Non sono ammesse correzioni di alcun tipo. Saranno considerate errate le risposte per le quali lo studente abbia annerito più caselle o apportato correzioni
- D) Non piegare, eguagliare o macchiare il questionario

SI RICORDA CHE I QUESTIONARI COMPILATI SONO RIGOROSAMENTE ANONIMI E LE INFORMAZIONI CONTENUTE SARANNO ELABORATE E DIFFUSE SOLO IN FORMA AGGREGATA

Allegato n.2

	← giudizi negativi ☹☹ ☹		giudizi positivi ☺ ☺☺		
Organizzazione del corso di studi	Decisamente NO	Più NO che sì	Più SI che no	Decisamente SI	<i>non previste</i>
1. Il carico di studio complessivo degli insegnamenti ufficialmente previsti nel periodo di riferimento (<i>bimestre, trimestre, semestre, ecc.</i>) è accettabile ?	<input type="checkbox"/>	<input type="checkbox"/>	<input type="checkbox"/>	<input type="checkbox"/>	
2. L'organizzazione complessiva (<i>orario, esami, intermedi e finali</i>) degli insegnamenti ufficialmente previsti nel periodo di riferimento (<i>bimestre, trimestre, semestre, ecc.</i>) è accettabile ?	<input type="checkbox"/>	<input type="checkbox"/>	<input type="checkbox"/>	<input type="checkbox"/>	
Organizzazione di questo insegnamento					
3. Le modalità d'esame sono state definite in modo chiaro?	<input type="checkbox"/>	<input type="checkbox"/>	<input type="checkbox"/>	<input type="checkbox"/>	
4. Gli orari di svolgimento dell'attività didattica sono rispettati?	<input type="checkbox"/>	<input type="checkbox"/>	<input type="checkbox"/>	<input type="checkbox"/>	
5. Il personale docente è effettivamente reperibile per chiarimenti e spiegazioni?	<input type="checkbox"/>	<input type="checkbox"/>	<input type="checkbox"/>	<input type="checkbox"/>	
Attività didattiche e studio					
	Decisamente NO	Più NO che sì	Più SI che no	Decisamente SI	
6. Le conoscenze preliminari da me possedute sono risultate sufficienti per la comprensione degli argomenti trattati ?	<input type="checkbox"/>	<input type="checkbox"/>	<input type="checkbox"/>	<input type="checkbox"/>	
7. Il docente stimola / motiva l'interesse verso la disciplina?	<input type="checkbox"/>	<input type="checkbox"/>	<input type="checkbox"/>	<input type="checkbox"/>	
8. Il docente espone gli argomenti in modo chiaro?	<input type="checkbox"/>	<input type="checkbox"/>	<input type="checkbox"/>	<input type="checkbox"/>	
9. Il carico di studio richiesto da questo insegnamento è proporzionato ai crediti assegnati?	<input type="checkbox"/>	<input type="checkbox"/>	<input type="checkbox"/>	<input type="checkbox"/>	
10. Il materiale didattico (<i>indicato o fornito</i>) è adeguato per lo studio della materia?	<input type="checkbox"/>	<input type="checkbox"/>	<input type="checkbox"/>	<input type="checkbox"/>	
11. Le attività didattiche integrative (<i>esercitazioni, laboratori, seminari, ecc...</i>) sono utili ai fini dell'apprendimento? (<i>se non sono previste attività didattiche integrative, rispondete non previste</i>)	<input type="checkbox"/>	<input type="checkbox"/>	<input type="checkbox"/>	<input type="checkbox"/>	<input type="checkbox"/>
Infrastrutture					
	Decisamente NO	Più NO che sì	Più SI che no	Decisamente SI	
12. Le aule in cui si svolgono le lezioni sono adeguate? (<i>si vede, si sente, si trova posto</i>)	<input type="checkbox"/>	<input type="checkbox"/>	<input type="checkbox"/>	<input type="checkbox"/>	
13. I locali e le attrezzature per le attività didattiche integrative (<i>esercitazioni, laboratori, seminari, ecc...</i>) sono adeguati? (<i>se non sono previste attività didattiche integrative, rispondete non previste</i>)	<input type="checkbox"/>	<input type="checkbox"/>	<input type="checkbox"/>	<input type="checkbox"/>	<input type="checkbox"/>
Interesse e soddisfazione					
	Decisamente NO	Più NO che sì	Più SI che no	Decisamente SI	
14. Sono interessato agli argomenti di questo insegnamento? (<i>indipendentemente da come è stato svolto</i>)	<input type="checkbox"/>	<input type="checkbox"/>	<input type="checkbox"/>	<input type="checkbox"/>	
15. Sono complessivamente soddisfatto di come è stato svolto questo insegnamento?	<input type="checkbox"/>	<input type="checkbox"/>	<input type="checkbox"/>	<input type="checkbox"/>	

Allegato n.3



Università degli Studi di Palermo
Centro Informativo dell'Ateneo di Palermo
C.I.N.A.P.

Viale delle Scienze – edificio 11 Tel. 091/ 238237-212 Fax. 091/6529124
e-mail: infostat@unipa.it

Opinione Studenti sulla Didattica a.a. 2004/2005

Linee guida per il rilevatore

PRIMA DI ANDARE IN AULA

- 1) Accertarsi, con il referente di Facoltà o consultando il calendario didattico, che si siano svolti almeno i $\frac{3}{4}$ delle lezioni dell'insegnamento¹ da rilevare.
In caso di insegnamento modulare (tenuto da più docenti) effettuare la rilevazione in aula soltanto una volta in quanto gli studenti dovranno esprimere la loro opinione sia sull'insegnamento in generale sia su ogni docente titolare di modulo. In particolare:
 - se le lezioni dei singoli moduli si svolgono in sequenza (anche in periodi didattici diversi) intervenire in aula per la rilevazione dopo che si sono svolti almeno i $\frac{3}{4}$ delle lezioni dell'ultimo modulo;
 - se le lezioni dei singoli moduli si svolgono contemporaneamente effettuare la rilevazione soltanto una volta dopo che si sono svolti almeno i $\frac{3}{4}$ delle lezioni.
- 2) Accertarsi dell'esatta denominazione² dell'insegnamento da rilevare e del nominativo del docente titolare.
In caso di insegnamento modulare (tenuto da più docenti) accertarsi anche del numero di docenti titolari di modulo, del loro nominativo e del nome del modulo svolto (in caso di difficoltà si consiglia di contattare il Referente, di consultare Guida allo studente 2004-2005 o i siti internet delle singole Facoltà).
Se i moduli non hanno una specifica denominazione indicare "Generico" come *Denominazione modulo* (nel prospetto buste).
Nel caso di insegnamenti composti:
da 2 o 3 moduli utilizzare esclusivamente i kit da 3 questionari;
da 4 moduli utilizzare esclusivamente i kit da 4 questionari;
da 5, 6 o 7 moduli utilizzare esclusivamente i kit da 7 questionari;
da 8, 9, 10, 11 o 12 moduli utilizzare esclusivamente i kit da 12 questionari.
Si raccomanda l'uso parsimonioso e attento dei kit.
- 3) Visitare il sito www.unipa.it/infostat dove nella sezione *Opinione studenti sulla didattica* è possibile consultare o effettuare il download dei codici riguardanti:
 - corsi di laurea
 - docenti
 - insegnamentiTali codici devono essere rigorosamente riportati sui prospetti delle buste contenenti i questionari raccolti in aula. Inoltre, in caso, di insegnamenti sdoppiati (ad esempio Fisica A-D, Fisica E-M, Fisica N-Z) tale informazione deve essere riportata anche sul prospetto delle buste nello apposito spazio.
- 4) Munirsi del materiale (questionari singoli o kit, buste, cartellino identificativo)

¹ Gli insegnamenti biennali devono essere rilevati soltanto una volta dopo che si sono svolte almeno i $\frac{3}{4}$ delle lezioni del secondo anno.

² Nel caso di insegnamenti accorpati per studenti appartenenti a diversi corsi di laurea è possibile che la denominazione dell'insegnamento sia differente per i singoli corsi di laurea.



Università degli Studi di Palermo
Centro Informativo dell'Ateneo di Palermo
C.I.N.A.P.

Viale delle Scienze – edificio 11 Tel. 091/ 238237-212 Fax. 091/6529124
e-mail: infostat@unipa.it

IN AULA

- 5) Contare il numero di studenti complessivamente presenti, in quanto per disposizione rettorale, non devono essere rilevati gli insegnamenti con un numero di studenti presenti in aula inferiore a 10. Per chiarezza si precisa che nel caso siano presenti studenti per Corso di Studio in numero inferiore a 10 ma nel complesso, in aula, superiore a 10 la rilevazione potrà essere effettuata.
- 6) Consegnare al docente la lettera del Rettore a lui indirizzata e la lettera del Rettore indirizzata agli studenti che il docente dovrà leggere in aula;
- 7) Scrivere alla lavagna:
la denominazione dell'insegnamento;
la denominazione di ogni singolo modulo dell'insegnamento (in caso di insegnamento modulare) con accanto il cognome e nome del docente titolare del modulo, sottolineare il nominativo del docente titolare del modulo che si sta svolgendo.
- 8) Distribuire i questionari singoli o i kit di questionari (in caso di insegnamento modulare).
ATTENZIONE: In caso di insegnamento modulare (al fine di evitare confusione al momento della raccolta e dell'imbustamento dei questionari) la compilazione, la raccolta e il conseguente imbustamento dei questionari devono essere eseguiti separatamente per ogni singolo modulo rilevato.
Il primo questionario da compilare dovrà essere quello relativo al docente titolare del modulo che si sta svolgendo. Dovranno essere compilati tutti i riquadri: Informazioni generali A,B,C,D,E (che si riferiscono all'intero insegnamento), Responsabile dell'insegnamento/modulo, Denominazione modulo, F e G (che si riferiscono al singolo docente/modulo).
I successivi questionari, relativi agli altri moduli/docenti dell'insegnamento, dovranno essere compilati esclusivamente nei riquadri: Responsabile dell'insegnamento/modulo, Denominazione modulo, F e G (che si riferiscono al singolo docente/modulo).
- 9) Ritirare i questionari, suddividendoli ed imbustandoli separatamente per ogni corso di laurea e per ogni singolo modulo (in caso di insegnamento modulare).
ATTENZIONE: ogni busta deve contenere i questionari che si riferiscono ad un solo corso di laurea³ e ad un solo insegnamento o modulo (nel caso di insegnamento modulare). Tutti i questionari devono essere inseriti nelle buste con uno stesso verso.
- 10) Compilare il prospetto della busta (nel caso non sia presente la dicitura "numero complessivo dei studenti in aula", occorrerà specificarlo
In particolare il numero di studenti complessivamente presenti in aula va riportato su tutte le buste (anche nel caso di insegnamento modulare).
- 11) Si precisa che la dicitura "numero totale di questionari" si riferisce al numero di questionari inseriti dentro la singola busta.
- 12) Far verificare ed attestare (con la sottoscrizione) al docente la correttezza delle indicazioni contenute sul prospetto delle buste.
- 13) Far firmare le buste al docente presente nell'apposito spazio predisposto sul prospetto e nel sigillo posteriore.
- 14) Consegnare le buste rigorosamente chiuse al referente di Facoltà.
Si invitano i signori rilevatori a:
- contattare il referente di Facoltà in caso si presentino delle difficoltà;
- contattare il C.I.N.A.P. per avere chiarimenti su quanto esposto sulle Linee Guida.

³ I corsi di studio del vecchio e nuovo ordinamento che hanno la stessa denominazione sono da considerarsi distinti