



**Università
degli Studi
di Palermo**

Relazione sulla gestione

Esercizio 2022

**Ai sensi dell'Art. 15, comma 1, lettera d)
del Regolamento di Amministrazione, Finanza e Contabilità**



Sommario

1	Introduzione	2
2	Strategie di sviluppo e settori di intervento	4
3	Andamento economico dell'esercizio 2022	10
4	Struttura dei proventi operativi	12
5	Struttura dei costi operativi	20
6	Sostenibilità di Ateneo: alcuni indicatori strategici.....	28

1 Introduzione

Il Bilancio unico d'esercizio 2022 costituisce la dimensione dell'*accountability* dell'Ateneo all'interno del più generico ciclo di rendicontazione (economica, sociale, di genere, ecc.) e intende offrire alla *governance* e agli stakeholders la possibilità di valorizzare da un punto di vista economico-finanziario le politiche di sviluppo, l'efficacia e l'efficienza amministrativo-gestionale.

La presente Relazione sulla gestione accompagna la lettura del Bilancio unico consuntivo 2022, illustrando i fattori gestionali che hanno particolarmente inciso sull'andamento economico e sul risultato dell'esercizio finanziario; inoltre, è da considerarsi uno strumento di supporto al monitoraggio annuale dei dati strategici e dei principali andamenti economici, per comprendere i cambiamenti intervenuti e riflettere sulla direzione intrapresa da UniPa.

Ai numeri e ai dati finanziari, si affiancano e si sovrappongono indicatori strategici fondamentali per la lettura integrata dell'andamento della gestione 2022, anno nel quale è proseguito il potenziamento degli interventi di sostegno allo studio, soprattutto per gli studenti disabili, degli strumenti per la fruizione della didattica digitale e il miglioramento dell'esperienza accademica in generale. E' un anno che vede la ripresa della mobilità che chiude definitivamente la porta al periodo pandemico, oramai superato.

La buona gestione dell'Ateneo trova riscontro negli andamenti dei risultati tracciati nella presente Relazione e nella rappresentazione nel risultato di gestione per l'anno 2022, pari a € 25.860.628 totali, di cui € 7.639.766 liberi da ogni vincolo.

Uno dei principali fattori di tale risultato è dovuto all'incremento del Fondo di Finanziamento Ordinario (FFO) 2022, legato alle migliori performance, che mantiene la linea crescente registrata negli ultimi due anni. La quota premiale ha un incremento del peso a livello di sistema da 2,63% a 2,66%, che consolida un percorso di miglioramento tangibile, imputabile alla qualità e quantità di reclutamento del personale docente negli ultimi anni. Per ciò che riguarda la quota base, questa diminuisce prevedibilmente, ma solo per la parte legata alla quota storica, mentre la quota legata al costo standard aumenta del +9,61% rispetto al 2021, per effetto dell'aumento degli studenti regolari registrato l'anno precedente (a.a. 2020/2021).

Sul fronte delle attività didattiche si assiste ad un generale consolidamento dei numeri: il totale degli iscritti si attesta ad un valore di oltre le 42.000 unità, confermando un trend tendenzialmente crescente, l'Offerta Formativa dell'Ateneo è sempre più ampia e competitiva in relazione alle richieste del mercato del lavoro e alle necessità degli stakeholders, le azioni di potenziamento e del miglioramento della qualità dei servizi resi agli studenti ed alla comunità accademica sono al centro degli investimenti dell'Ateneo.

Una continuità di crescita si registra anche in alcuni aspetti legati all'internazionalizzazione, come l'aumento del numero di insegnamenti in lingua inglese e dei corsi interamente in inglese, e, finalmente, nella mobilità che vede raddoppiati gli studenti in uscita e in entrata.

Gli importanti risultati conseguiti, non solo sul fronte economico, mettono nelle condizioni l'Ateneo di poter proseguire il suo percorso di sviluppo.

Dal punto di vista metodologico, i dati sono elaborati per fornire figure e prospetti riepilogativi che consentono un confronto su un arco temporale triennale o in alcuni casi superiore, se significativo per l'identificazione di trend. Alcuni dati indicano anche le proiezioni per l'anno 2023 con il fine di rendere ancor più trasparente l'analisi e per dare una prospettiva di lettura sull'immediato futuro.

Per una trattazione dettagliata delle singole poste di Bilancio si rimanda alla Nota Integrativa che compone il Bilancio di esercizio 2022, mentre si rinvia alla Relazione sulla performance e alla Relazione sulla ricerca e il trasferimento tecnologico per un approfondimento sugli aspetti specifici qui non trattati.

2 Strategie di sviluppo e settori di intervento

Le strategie di sviluppo per il triennio 2022-2024 originano da quelle già segnate per il triennio precedente, e sono caratterizzate da obiettivi ambiziosi orientati al miglioramento continuo della didattica, delle infrastrutture tecnologiche a supporto di personale e studenti, dei servizi agli studenti, della ricerca e dell'internazionalizzazione e della terza missione, in una logica di permanente assicurazione della qualità.

Le azioni intraprese dall'Ateneo nel 2022 segnano un percorso verso un reale cambiamento in chiave di crescita; i valori e gli obiettivi dell'Agenda ONU 2030 si diffondono in maniera capillare nelle strategie, nella vita e nelle iniziative dell'Ateneo; viene definito un percorso consolidato di redazione del Piano Integrato di Attività e Organizzazione (PIAO), il Piano Organizzativo per il Lavoro Agile (POLA) arriva al suo pieno compimento, i percorsi istituiti a fine 2021 di inclusione e pari opportunità si concretizzano con l'approvazione ad aprile 2022 del primo Gender Equality Plan (GEP) a cui si allega anche il primo Bilancio di Genere ufficiale, viene dato impulso alla sostenibilità, quale valore fondamentale verso cui tendere ed in nome del quale apportare importanti cambiamenti.

Gli studenti (e le loro famiglie) rappresentano la categoria primaria di stakeholders dell'istituzione universitaria essendo al tempo stesso utilizzatori diretti e partecipanti del processo di formazione. Ogni azione programmatica è orientata ad implementare l'organizzazione interna per innalzare la qualità dei servizi erogati e rispondere in maniera sempre più efficace alle loro richieste.

L'Ateneo, sulla base degli obiettivi individuati nel Piano Strategico 2021-2023, nel documento di Programmazione Triennale degli Atenei (PRO3) e nel Gender Equality Plan (GEP) ha definito la propria azione gestionale e amministrativa attraverso sei linee di indirizzo strategico, a cui si aggiunge la linea di indirizzo denominata: "Trasparenza e prevenzione della corruzione".

Le linee di indirizzo strategico dell'Ateneo sono, pertanto, le seguenti:

- A. *Qualità della Didattica,*
- B. *Qualità della Ricerca,*
- C. *Terza missione,*
- D. *Internazionalizzazione,*
- E. *Risorse Umane;*
- F. *Sostenibilità;*
- G. *Trasparenza e prevenzione della corruzione.*

Relativamente alla Qualità della Didattica, gli obiettivi sui quali l'Ateneo ha incentrato le proprie linee di sviluppo ed indirizzato le risorse finanziarie, riguardano principalmente:

- Consolidare la regolarità degli studi assicurando un profilo culturale solido e una rigorosa valutazione;
- Favorire l'interazione fra i percorsi formativi e i diversi ambiti della ricerca, anche prevedendo l'attivazione di nuovi corsi di studio;
- Migliorare le competenze acquisite durante il percorso di studio per facilitare l'ingresso e la permanenza dei laureati nel mondo del lavoro;
- Potenziare infrastrutture e servizi finalizzati a garantire il benessere dello studente.

Nell'a.a. 2021/2022, l'Ateneo ha progettato un'offerta formativa ampia e competitiva, potenziando le sedi decentrate: 66 Corsi di Laurea, 69 Corsi di Laurea Magistrale, 9 Corsi di Laurea a Ciclo Unico. Alcuni di questi corsi vengono erogati, oltre che nella sede di Palermo, anche nei poli territoriali di Agrigento, Caltanissetta e Trapani.

Con una prospettiva sul 2023, l'Ateneo ha previsto per l'a.a. 2022/2023 un ulteriore aumento dei percorsi di studio offerti sia per i Corsi di laurea (67), che per i Corsi di Laurea Magistrale (70); cresce, inoltre, la formazione post-lauream, sia in termini di master, 40 nell'a.a. 2022/2023, che di dottorati attivi, 31 nell'a.a. 2022/2023.

Dal punto di vista della didattica, il 2022 continua la linea segnata negli ultimi anni, con valori¹ che sembrano oramai consolidati e che si proiettano in una prospettiva di crescita. Il numero di immatricolati per il 2022/2023 è di 10.918 unità, in crescita rispetto all'anno precedente, mentre la popolazione degli iscritti è di 42.455 unità, con una percentuale di iscritti regolari del 78,2%: valori pressoché stabili nell'ultimo triennio e soddisfacenti.

Tabella 1 - Immatricolati dell'ultimo triennio

Anno Accademico	LT/LMU	LM	Totali
2020/2021	10.867	3.007	13.874
2021/2022	10.643	2.510	13.153
2022/2023	10.918	2.749	13.667

Tabella 2 - Iscritti dell'ultimo triennio

Anno Accademico	Totali	Regolari	% regolari
2020/2021	43.035	35.370	82,2
2021/2022	42.537	33.679	79,2
2022/2023	42.455	33.219	78,2

Anche per i laureati i dati possono ritenersi in linea con i valori del triennio, segnando una crescita della regolarità nel percorso di carriera di 1,9 punti percentuali rispetto all'anno precedente (più della metà dei laureati conclude gli studi con un percorso regolare).

Tabella 3 – Laureati per anno solare nell'ultimo triennio

Anno Solare	totali	regolari	% regolari
2020	7.628	4.336	56,8
2021	7.450	4.480	60,1
2022	7.237	4.486	62,0

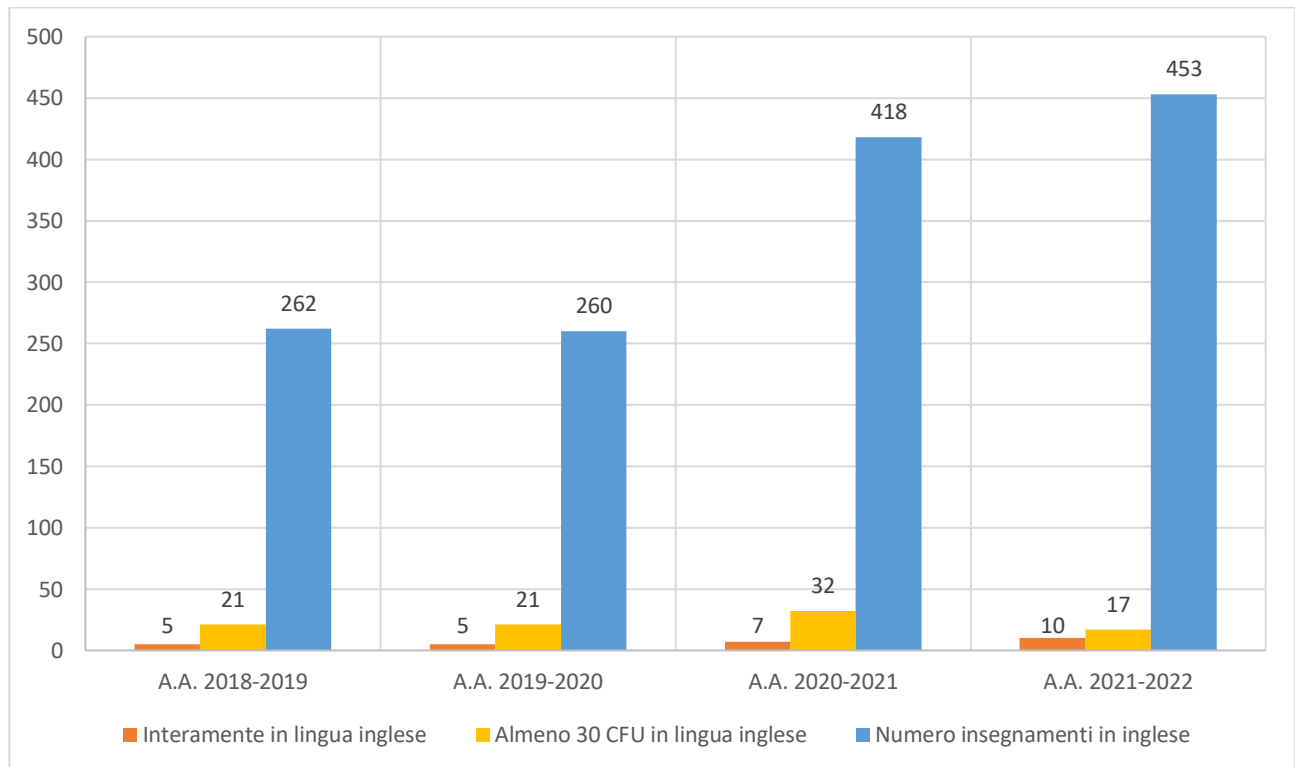
¹ Fonte: i dati mostrati sulla didattica sono estratti dalla banca dati ANS, estrazione al 05 giugno 2023.

Il tasso di *retention*, definito come rapporto percentuale tra gli immatricolati ai Corsi di Laurea Magistrale e i laureati dei Corsi di Laurea Triennali è del 70%, seppur inferiore rispetto all'anno accademico precedente 2020/2021 (71%) di un punto percentuale, rimane comunque assolutamente soddisfacente.

L'Ateneo ha continuato ad attuare le proprie strategie di sviluppo dell'internazionalizzazione, che presentano dati soddisfacenti come risulta evidente nei grafici che seguono, e che confermano il processo di crescita di UniPa anche nel 2022²: il numero di corsi di laurea interamente in lingua inglese è stato incrementato, così come il numero di insegnamenti in lingua inglese.

Dall'a.a. 2020/2021 al 2021/2022 il numero di corsi di laurea che offrono almeno 30 CFU in lingua inglese ha subito una piccola contrazione, così come i percorsi di doppio titolo (sia all'interno dell'area UE che fuori), parzialmente compensate da un lieve incremento dei percorsi integrati di studio (PIS).

Figura 1 – Corsi di laurea in lingua inglese nell'ultimo triennio



² Dati trasmessi dal Prorettore alla Didattica e alla Internazionalizzazione con nota prot. 93038-16/09/2022.

Figura 2 – Corsi di laurea a doppio titolo/titolo congiunto e PIS nell'ultimo triennio

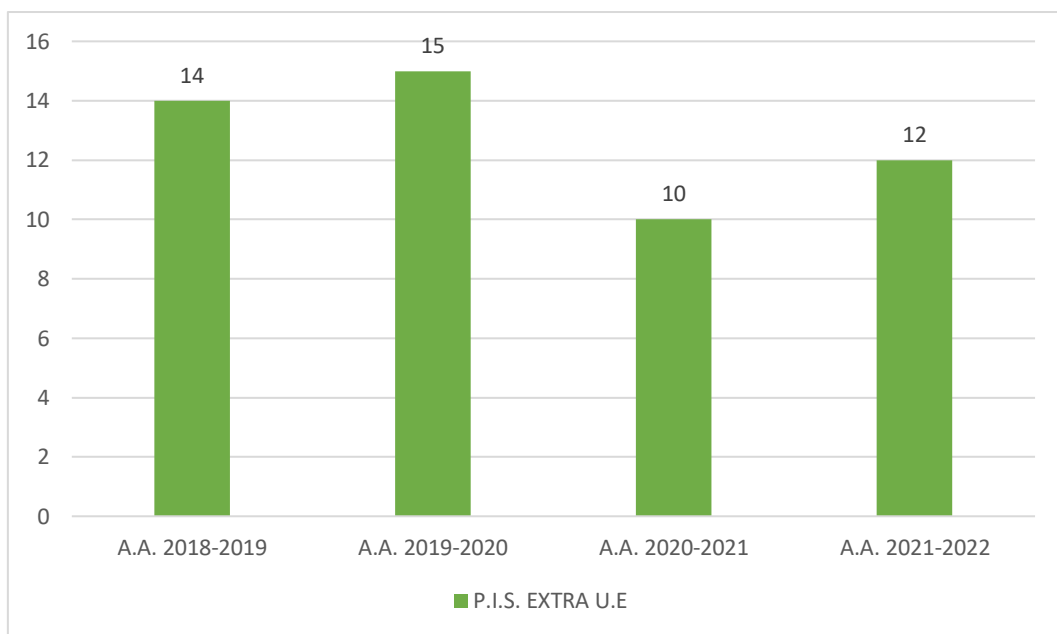
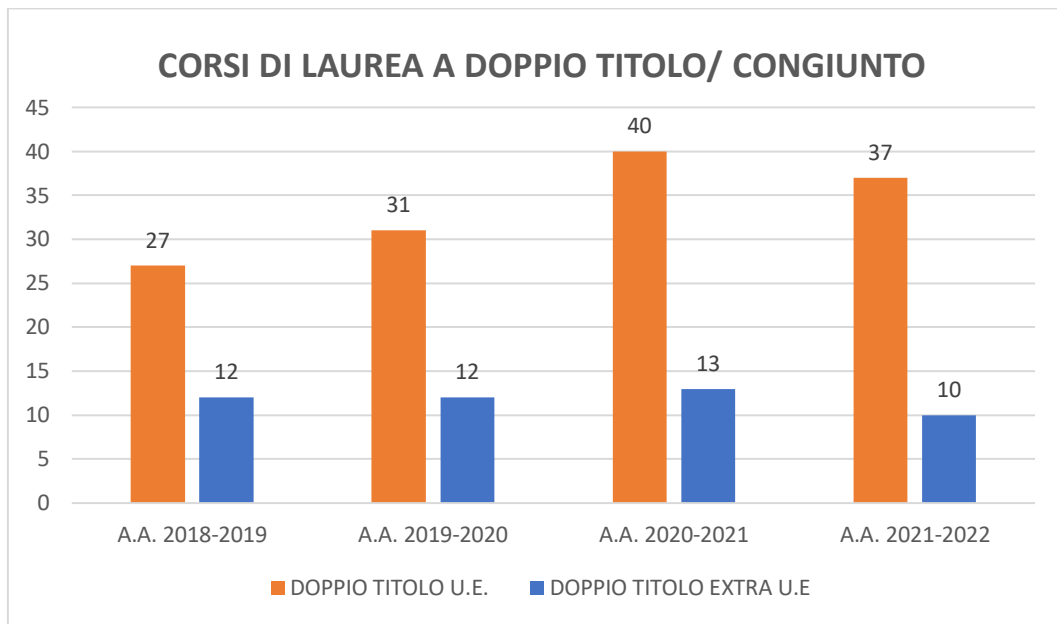


Figura 3 – Accordi UE nell'ultimo quinquennio

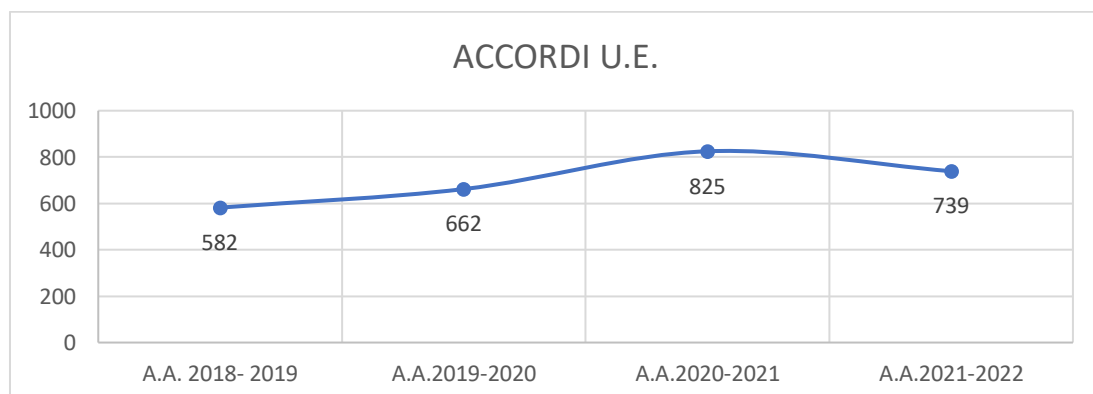


Tabella 4 – Mobilità studenti in entrata e in uscita

MOBILITA' ERASMUS KA 103 STUDENTI				
OUTGOING				
Tipologia	A.A.2018-2019	A.A.2019-2020	A.A. 2020 - 2021	A.A. 2021 - 2022
Studio	783	856	457	914
Traineeship	132	39	86	51
Visiting for study	110	93	47	73
INCOMING				
Tipologia	A.A.2018-2019	A.A.2019-2020	A.A. 2020 - 2021	A.A. 2021 - 2022
Studio	307	283	234	450
Traineeship	25	10	5	16
Visiting for study	13	10	3	-
Visiting for traineeship	-	-	-	-

Tabella 5 – Mobilità staff in entrata e in uscita

MOBILITA' ERASMUS KA 103 STAFF					
OUTGOING					
Tipologia	Sotto tipologia	A.A.2018-2019	A.A.2019-2020	A.A. 2020 - 2021	A.A. 2021 - 2022
Docenti	docenza	14	1	2	5
Docenti	formazione	5	5	3	5
Personale T.A.	formazione	5	1	4	3
INCOMING					
Tipologia	Sotto tipologia	A.A.2018-2019	A.A.2019-2020	A.A. 2020 - 2021	A.A. 2021 - 2022
Docenti	docenza	-	-	-	-
Docenti	formazione	-	-	-	-
Personale T.A.	formazione	31	22	0	24

Sul fronte della ricerca, gli obiettivi strategici di medio e lungo periodo che l'Ateneo ha inteso perseguire per il 2022, sono finalizzati a:

- Migliorare la qualità e la produttività della ricerca;
- Migliorare la capacità di collaborazione e di attrazione dei fondi di ricerca sul piano internazionale, nazionale, regionale e favorire lo sviluppo dell'Open-Science;
- Qualificare e valorizzare il dottorato di ricerca in una prospettiva internazionale;
- Aumentare gli investimenti a supporto della ricerca
- Potenziare le infrastrutture a supporto della ricerca.

In particolare, l'Ateneo ha partecipato a numerosi bandi competitivi finanziati da programmi di ricerca nazionali, europei ed internazionali con più di 231 progetti attivi³ da parte di docenti e ricercatori.

Tutti gli aspetti relativi ai risultati dell'attività di ricerca, di formazione e di trasferimento tecnologico, sono dettagliatamente riportati all'interno della Relazione, redatta ai sensi dell'Art. 3 quater della Legge n. 1/2009 - "Pubblicità delle attività di ricerca delle università" - ed allegata al Consuntivo 2022.

Per ogni ulteriore dettaglio sugli aspetti patrimoniali si rimanda alla Nota Integrativa al bilancio consuntivo.

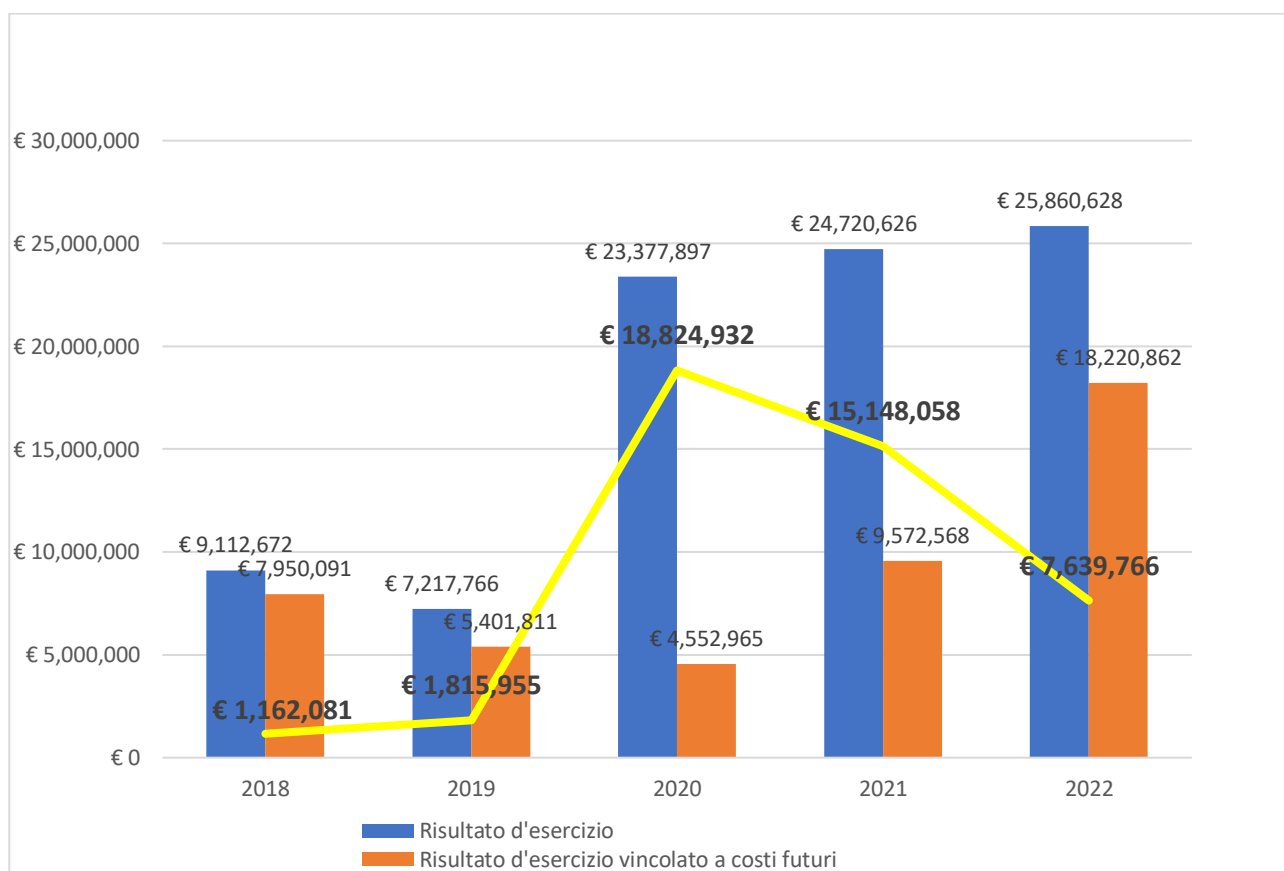
³ Si considerano i progetti che sono attivi e che si sono conclusi nel 2022.

3 Andamento economico dell'esercizio 2022

Il risultato d'esercizio 2022 risulta essere pari a € 25.860.628 totali, di cui € 7.639.766 liberi da ogni vincolo. Tale risultato conferma una crescita dell'utile totale nel triennio, dovuta principalmente ad un valore alto dell'assegnazione del Fondo di Finanziamento Ordinario (FFO) anche per l'anno 2022 (voce principale di proventi insieme alla contribuzione studentesca).

La figura seguente riporta i valori di utile vincolato e libero nell'ultimo quinquennio.

Figura 4 - Andamento risultato esercizi 2018-2022 totale, vincolato e non vincolato



Come risulta evidente, rispetto agli anni precedenti, l'Ateneo ha deciso di vincolare una quota di utile maggiore sul totale, da destinare alla voce "Altri fondi vincolati per decisione degli organi istituzionali da COEP".

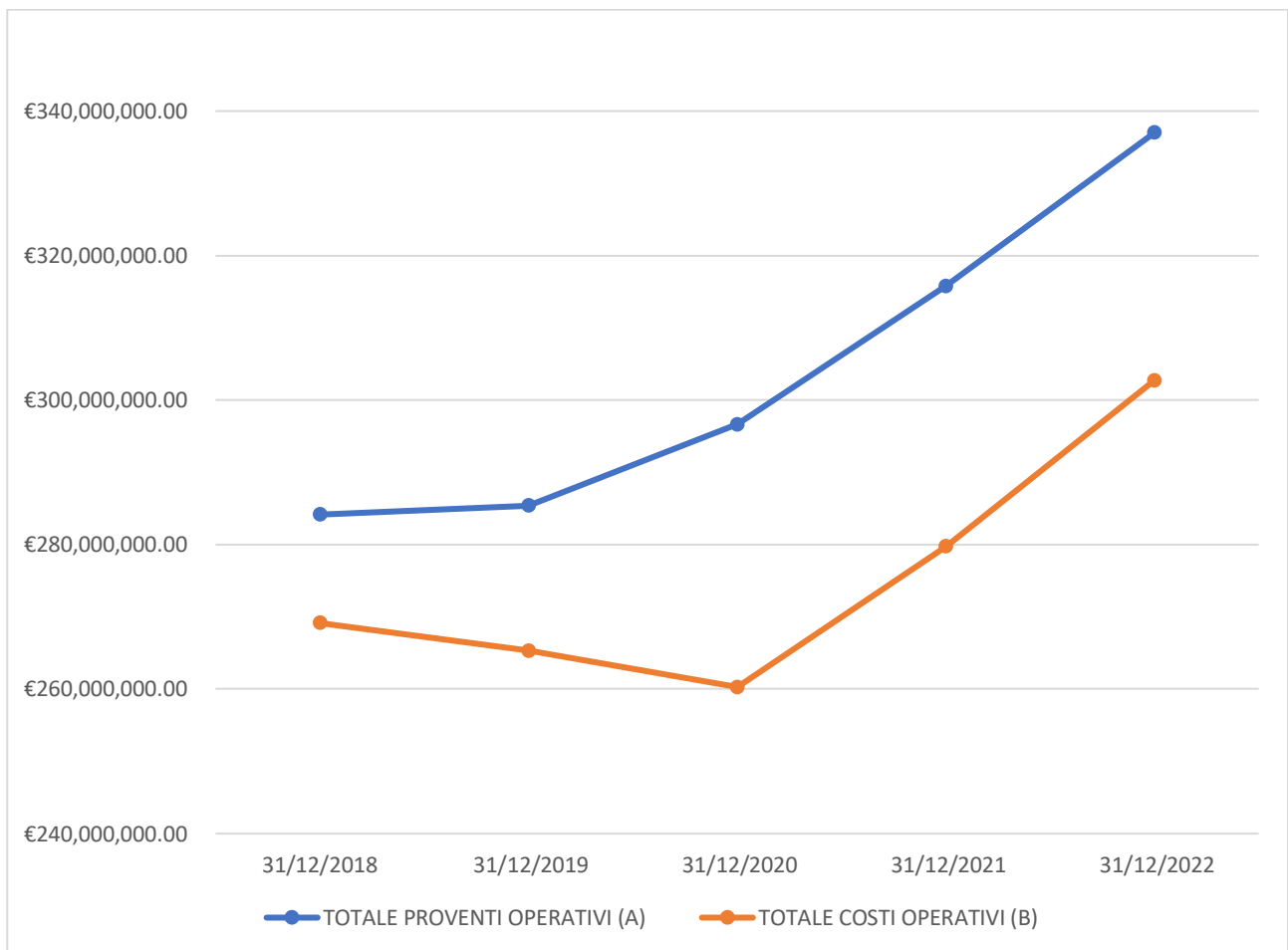
La tabella seguente mostra in maniera sintetica il confronto delle voci consuntive di proventi e costi operativi negli ultimi cinque esercizi, insieme al valore di assorbimento dei proventi da parte dei costi operativi, dato come rapporto tra costi e proventi. Il rapporto costi/proventi risulta sempre vicino all'unità, che significa che la quasi totalità dei proventi servono a coprire i costi operativi; nel 2022, si registra un lieve incremento dell'incidenza, sebbene vi sia un aumento sia dei costi (+8,2%), che dei proventi (+6,7%).

Seguono le rappresentazioni grafiche dei trend sinteticamente discussi.

Tabella 6 - valori sintetici riclassificati ante imposte esercizi 2018-2022

	Saldo al 31/12/2018	Saldo al 31/12/2019	Saldo al 31/12/2020	Saldo al 31/12/2021	Saldo al 31/12/2022
TOTALE PROVENTI OPERATIVI (A)	284.148.342,23 €	285.399.701,34 €	296.627.834,17 €	315.777.331,89 €	336.995.636,03 €
TOTALE COSTI OPERATIVI (B)	269.158.158,20 €	265.330.067,83 €	260.279.979,08 €	279.757.115,98 €	302.732.379,85 €
RAPPORTO COSTI/PROVENTI	0,947	0,930	0,877	0,886	0,898
DIFFERENZA TRA PROVENTI E COSTI OPERATIVI (A - B)	14.990.184,03 €	20.069.633,51 €	36.347.855,09 €	36.020.215,91 €	34.263.256,18 €

Figura 5 - Trend proventi e costi operativi 2018-2022

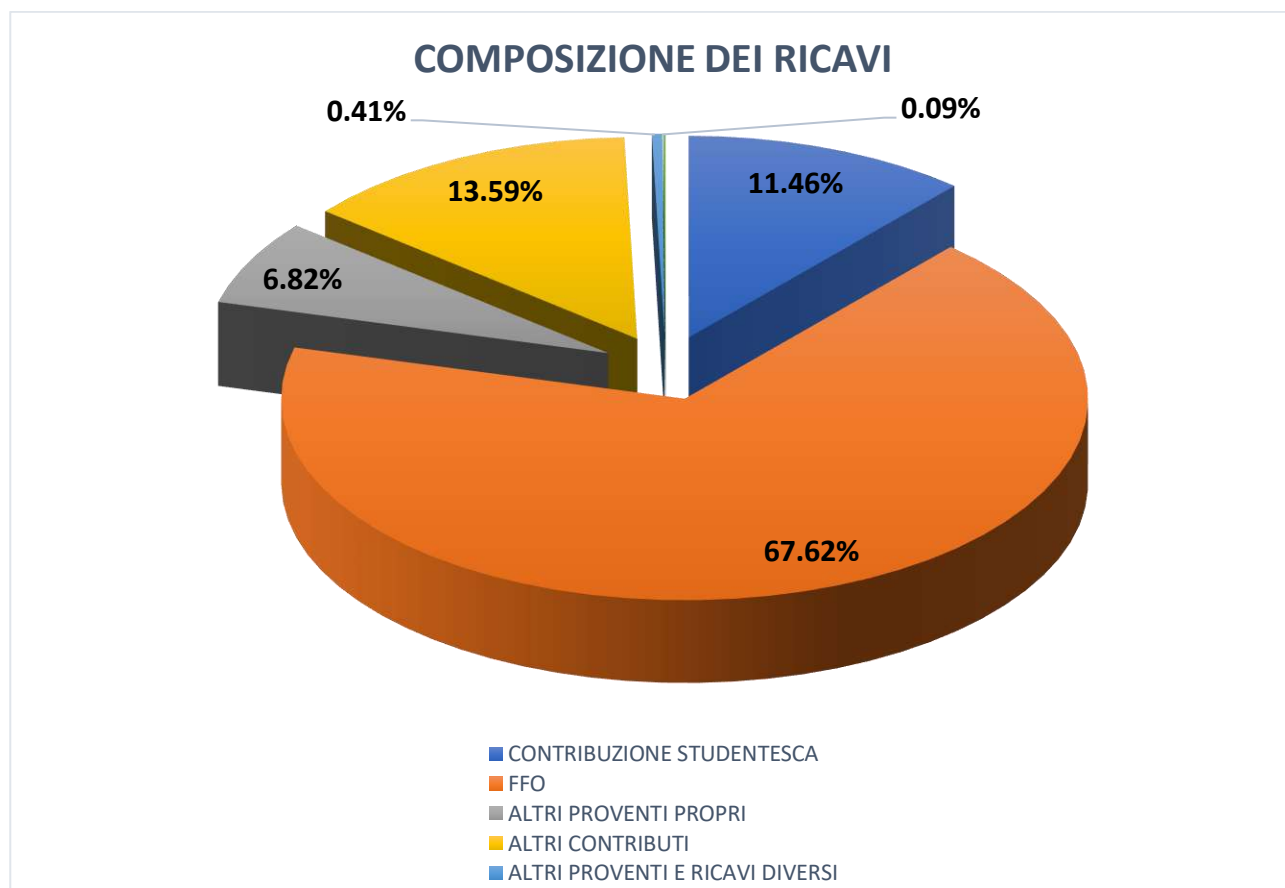


4 Struttura dei proventi operativi

I proventi operativi sono costituiti principalmente da contributi provenienti dal MUR a titolo di FFO, dalla contribuzione studentesca e, in via residuale, da altri ricavi. La voce “altri contributi” in questa rappresentazione contiene tutti gli altri contributi ad eccezione del FFO.

La figura seguente rappresenta la composizione dei proventi operativi relativa all’esercizio 2022.

Figura 6 - Composizione dei proventi operativi 2022



Le figure seguenti riportano graficamente la struttura dei proventi operativi rilevati nei bilanci d’esercizio del triennio 2020-2022 e la composizione nello specifico dei proventi propri.

L’aumento dei proventi operativi è principalmente riconducibile all’aumento dei contributi e a quello dei proventi propri, con particolare riguardo all’aumento del FFO ed ai proventi per la ricerca con finanziamenti competitivi. L’incremento complessivo dei proventi operativi, dal 2021 al 2021, è pari ad € 21.218.304,14.

Figura 7 - Struttura dei proventi operativi nel triennio 2020-2022

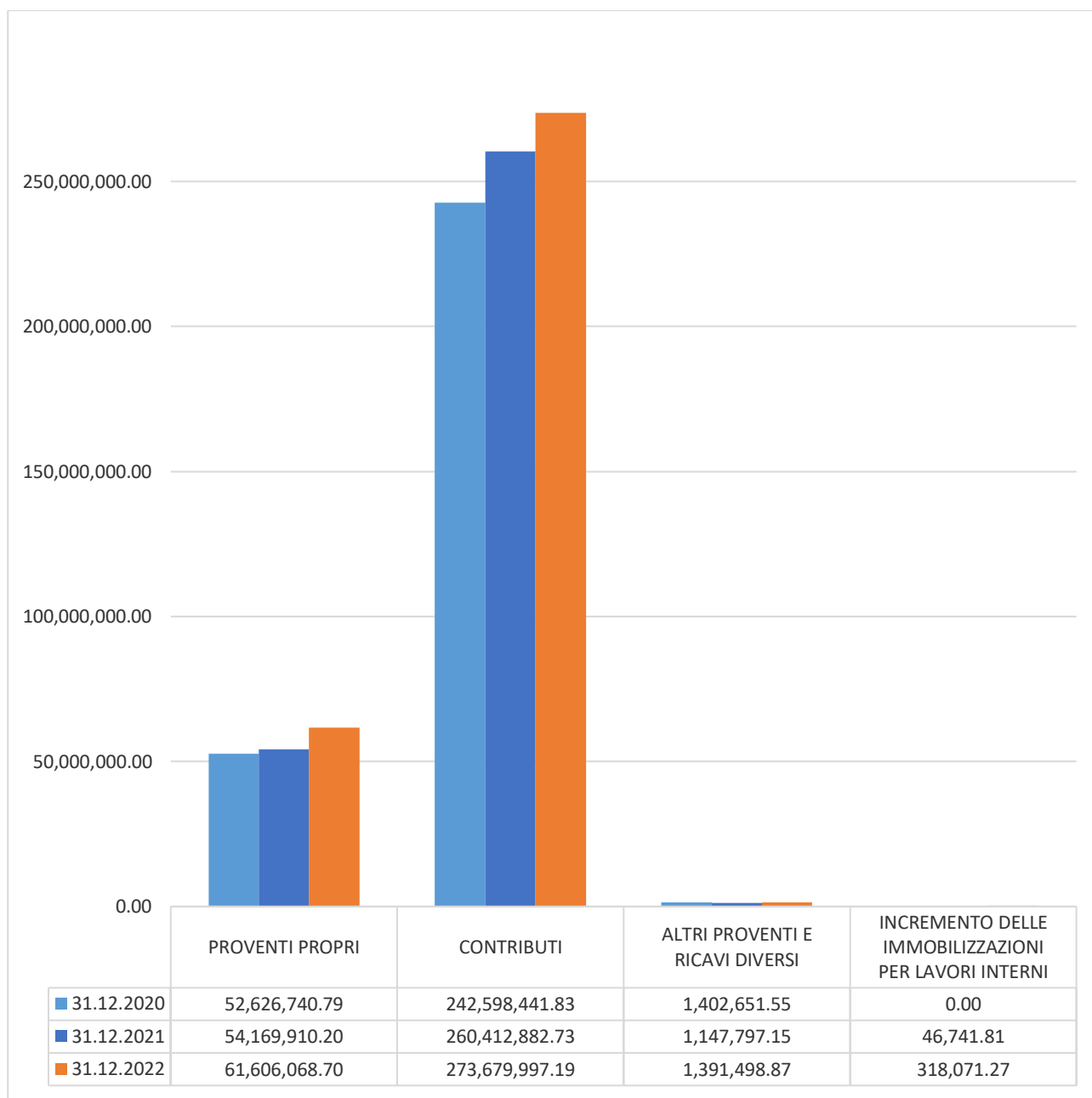
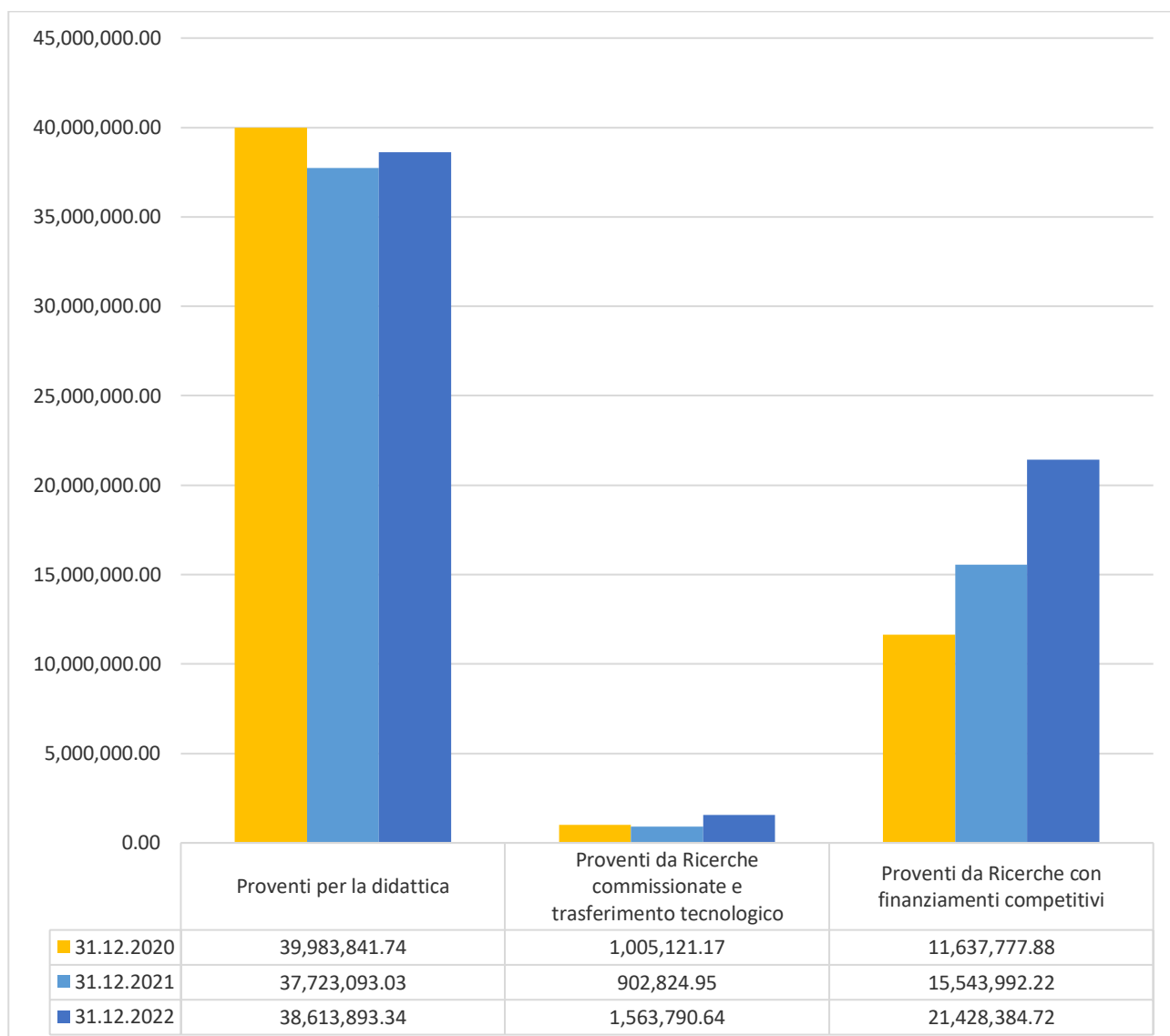
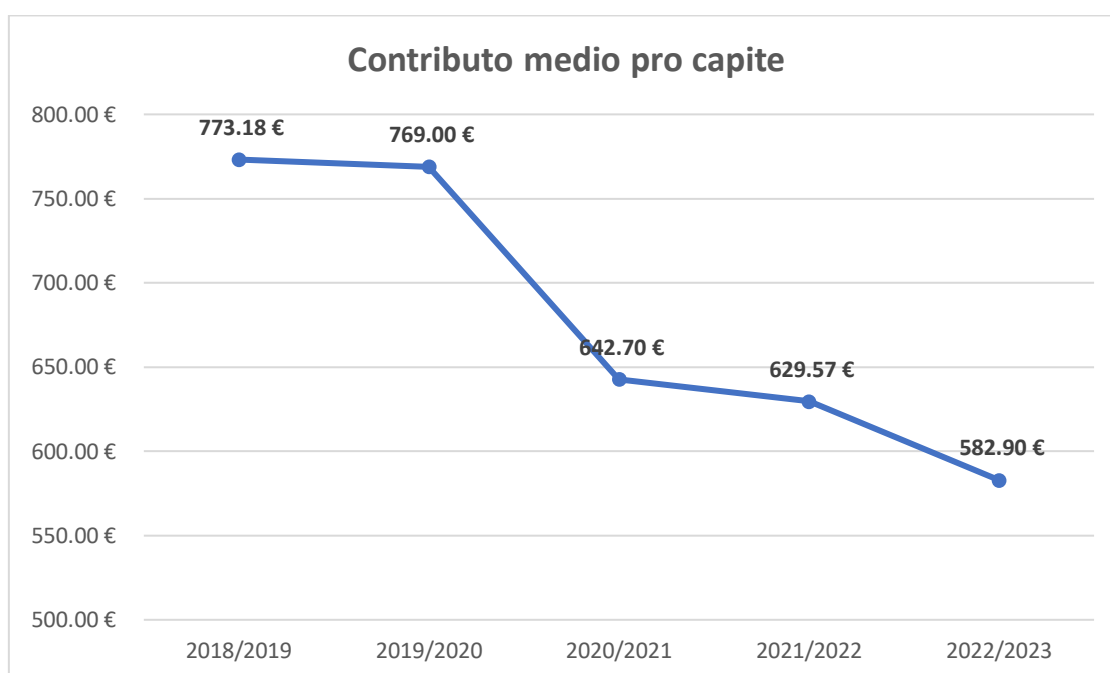


Figura 8 - Struttura dei proventi propri nel triennio 20120-2022



Nel complesso i proventi per la didattica segnano un leggero incremento che va in proporzione con l'aumento delle iscrizioni ai corsi di formazione per futuri insegnanti.

Figura 9 - Andamento contributo medio pro capite per anno accademico



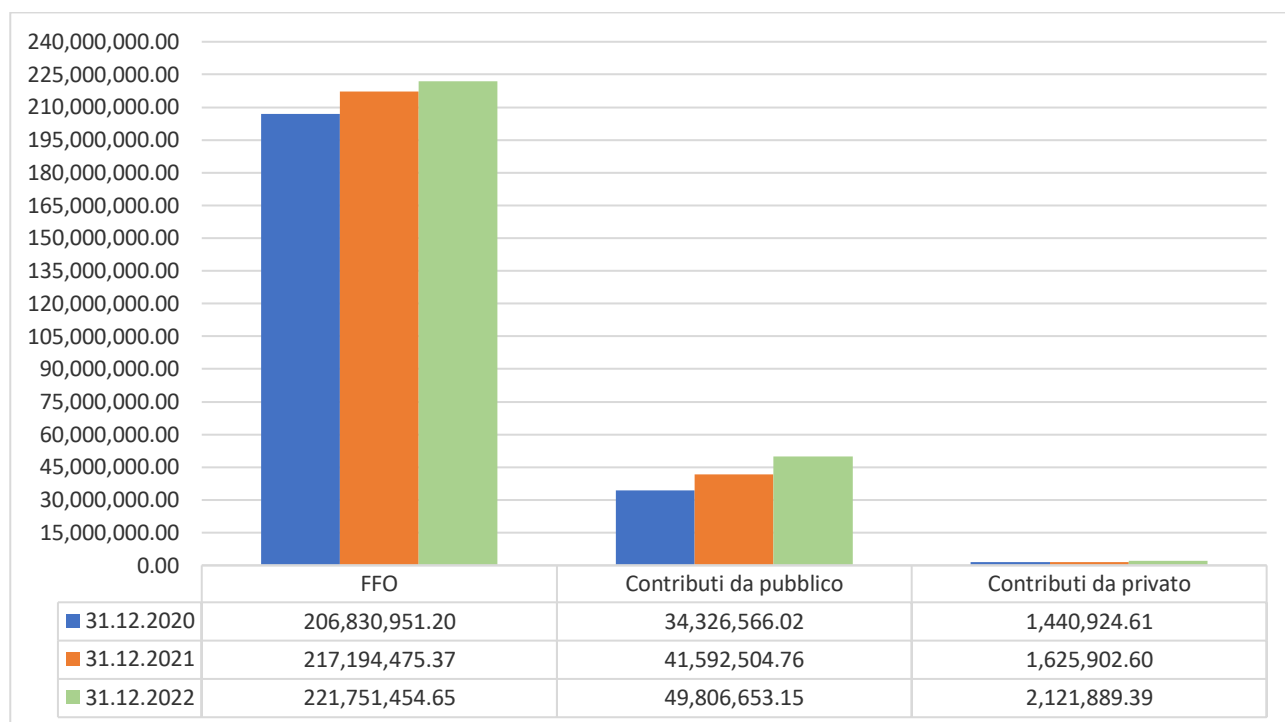
Il dato tendenziale per l'anno accademico 2022/2023 della tassazione media, rilevato internamente dall'Ateneo⁴ nella propria procedura, è di € 583, abbastanza inferiore rispetto al dato dello scorso anno di € 630.

Si registrano, altresì, degli incrementi, principalmente, nelle voci relative al post-lauream (Master, corsi di specializzazione, dottorati di ricerca, futuri insegnanti), mentre dei decrementi sono registrati principalmente per i proventi per corsi di aggiornamento e perfezionamento, convenzioni per la didattica e in via residuale per iscrizione ad esami di stato, concorsi, test preliminari.

La figura seguente mostra, invece, la composizione delle entrate da contributi e da evidenza del valore del FFO rispetto al totale degli altri contributi provenienti sia da pubblico che da privati, questi ultimi, in confronto, di importo esiguo. All'interno dei contributi da pubblico la voce più rilevante è quella relativa ai contratti per medici specializzandi, in aumento anche rispetto al 2021.

⁴ Dati estratti dal cruscotto interno di Ateneo il 15 giugno 2023.

Figura 10 - Struttura dei Contributi nel triennio 2020-2022



Nel Bilancio d'Esercizio il valore del contributo MUR a titolo di Fondo di Finanziamento Ordinario per il 2022 è pari a € 221.751.454,65 ("Miur - Fondo di Finanziamento Ordinario"), tenuto conto dell'assegnazione ministeriale e dei finanziamenti specifici del DM n. 581 del 24 giugno 2022. Il valore dell'assegnazione di FFO da decreto ministeriale per il 2022 è pari a € 208.913.237, ai quali si aggiungono gli ulteriori trasferimenti da MUR, quali

Prima Assegnazione FFO	€ 208.913.237
Maternità assegni di ricerca art.9 lettera f	€ 33.198,00
Dipartimenti di Eccellenza	€ 1.616.540,00
Programmazione triennale	€ 3.548.343,00
Interventi a favore degli studenti	€ 5.270.751,00
Dottorati a.a.2022/2023, a valere sul PNRR, Missione 4, componente 2 "Dalla Ricerca all'Impresa" - Intervento 3.3 DM 352	€ 1.140.000,00
Dottorati a.a.2022/2023, a valere sul PNRR, Missione 4, componente 1 "Istruzione e Ricerca" - DM 351	€ 3.960.000,00
Dottorati a.a.2022/2023, a valere sul PNRR, Missione 4, componente 1 "Potenziamento dell'offerta dei servizi di istruzione: dagli asili nido all'Università" - Investimento 3.4 DM 351	€ 180.000,00
No tax area	€ 4.770.953,00
Integrazione No Tax Area per ulteriore minore gettito	€ 3.667.071,00
Totale FFO	€ 233.100.093,00

Tabella 7 - Componenti FFO 2018-2022

Voce CO.GE.	Saldo al 31/12/2018	Saldo al 31/12/2019	Saldo al 31/12/2020	Saldo al 31/12/2021	Saldo al 31/12/2022
Miur - Fondo di Finanziamento Ordinario	€ 195.585.159,76	€ 195.281.172,63	€ 206.830.951,20	€ 217.194.475,37	€ 221.751.454,65

I valori di FFO sopra riportati derivano dall'applicazione dei risconti passivi ai valori delle assegnazioni ministeriali. Per un dettaglio sui valori delle assegnazioni si rimanda alla lettura della Nota Integrativa.

Come illustrato in premessa, nel 2022 si conferma una considerevole quota di assegnazione del FFO, abbastanza in linea con l'anno precedente, dovuta principalmente alle migliori performance, rispetto agli anni precedenti, sulla parte premiale e sul costo standard.

Di seguito si riportano le assegnazioni all'Università degli Studi di Palermo relativamente alla quota base, premiale e perequativa per il periodo 2018-2022⁵: in linea con i principi alla base dei cambiamenti sui criteri di ripartizione vigenti dagli ultimi anni, la tabella mostra in maniera tangibile una riduzione progressiva della quota base, sempre più legata alla variabile del costo standard per studente in corso, in favore di un aumento generale della quota premiale, legata allo sforzo di ogni singolo ateneo per migliorare i risultati della propria performance.

Tabella 8 - Valori di quota base, premiale e perequativa assegnate a UNIPA 2018-2022

UNIPA	2018	2019	2020	2021	2022
Quota base	€ 131.384.378	€ 125.957.303	€ 123.926.483	€ 121.188.660	€ 120.727.790
Quota premiale	€ 45.516.713	€ 44.966.961	€ 50.715.442	€ 58.567.882	€ 62.118.712
Quota perequativa	€ 5.667.306	€ 9.178.596	€ 6.235.156	€ 5.450.420	€ 2.476.056

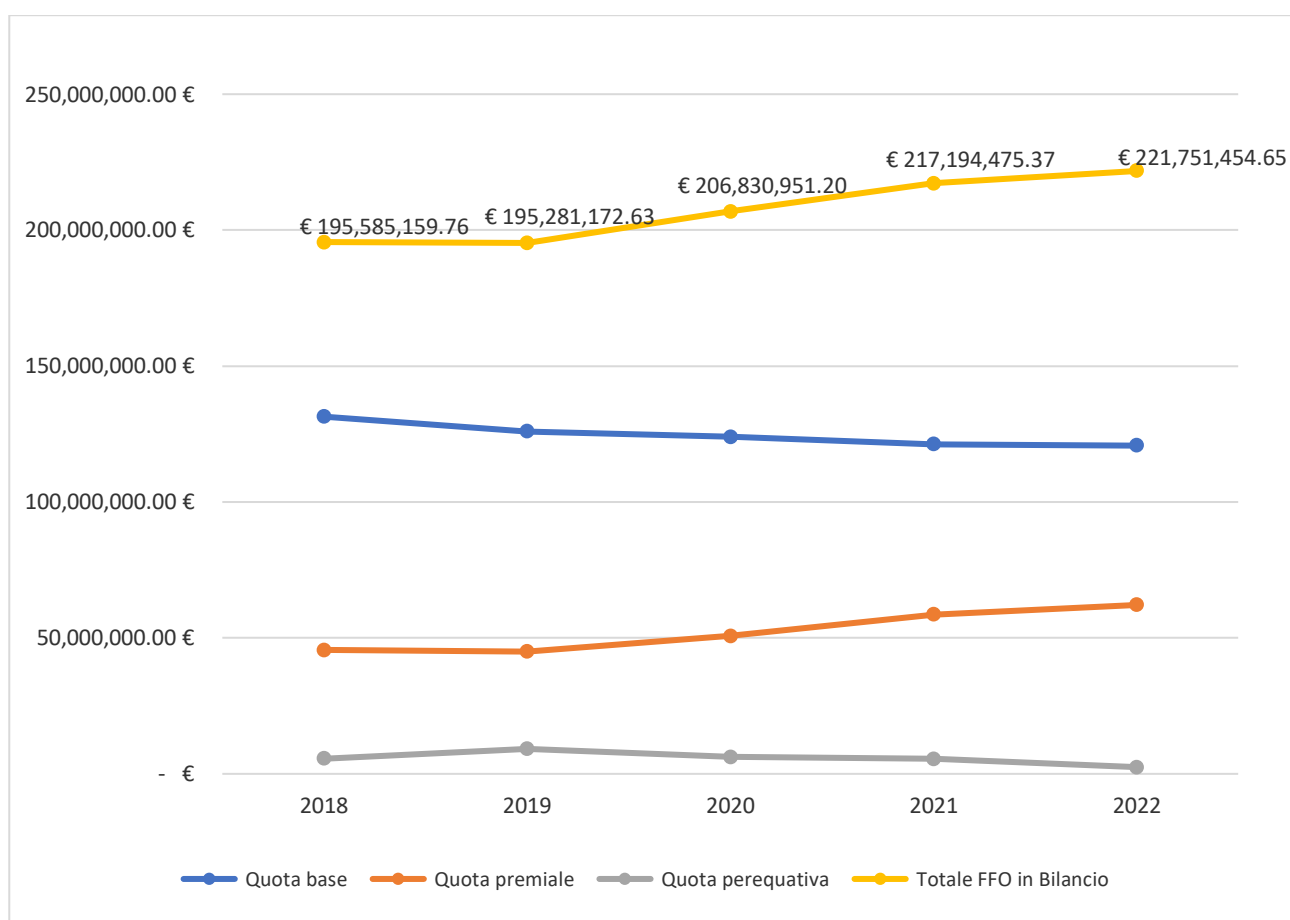
Tabella 9 – Dettaglio Valori di quota base, premiale e perequativa assegnate a UNIPA nell'ultimo triennio

	2020	2021	2022	%2022/2021	%2020/2021
Interventi quota base	€ 123.926.483,00	€ 121.188.660	€ 120.727.790	-0,38%	-2,21%
- quota storica	€ 76.111.402,00	€ 58.567.882	€ 62.411.878	-0,04%	-17,96%
- costo standard	€ 47.815.081,00	€ 53.202.533,00	€ 58.315.912	9,61%	11,27%
- piani straordinari	€ 9.226.142	€ 10.942.496,00	€ 13.833.654	26,42%	18,6%
Integrazione quota base art 238 DL 34/2020 e art. 9 lett. q.a) del DM 1059/2021	-	€ 1.991.808,00	€ 3.910.437	0,96%,	-
Assegnazione quota premiale (L. 1/2009)	€ 50.715.442,00	€ 58.567.882	€ 62.118.712	6,6%	15,48%

⁵ Come definito dal DM 581/2022.

a) 60% valutazione qualità della ricerca (VQR 2011-2014)	€ 32.273.608,00	€ 36.866.368	€ 36.706.662	-0,43%	14,23%
b) 20% valutazione delle politiche di reclutamento	€ 8.137.301,00	€ 9.715.418	€ 12.372.455	27,35%	19,39%
c) 20% Qualità del sistema universitario e riduzione dei divari ⁶	€ 10.304.533,00	€ 11.986.096	€ 13.039.595	8,79 %	16,32%
Intervento perequativo (art. 11, L 240/10)	€ 6.235.156,00	€ 5.450.420	€ 2.476.056	-54,57 %	-12,59%

Figura 11 - Andamento quote FFO UNIPA 2018-2022



L'Università degli Studi di Palermo dal 2021 al 2022 ha praticamente mantenuto il valore del totale di quote base, premiale e perequativa (+0,06%), tuttavia, appare utile soffermarsi sull'andamento delle componenti del FFO che hanno generato questo risultato, che presentano, invece, risultati interessanti: per ciò che riguarda la quota base, questa diminuisce prevedibilmente, ma solo per la parte legata alla quota storica, mentre la quota legata al costo standard aumenta del +9,61% rispetto al 2021.

⁶ Già nel DM n. 289/2021 sostituisce la voce che compone la quota premiale c) Autonomia responsabile.

Per ciò che riguarda la quota premiale si ha, rispetto al 2021, un incremento di +6,06%, che consolida un percorso di miglioramento tangibile della performance dell'Ateneo. Nello specifico, si ha un miglioramento sia per le politiche di reclutamento (+27,35%) che per la qualità del sistema universitario e riduzione dei divari (+8,79%); ma possiamo considerare stabili anche le performance sui risultati legati alla VQR in quanto il decremento registrato è molto esiguo (-0,43%).

Il peso a livello di sistema sul totale delle tre quote è di 2,77% nel 2022, contro il 2,82% nel 2021 con una diminuzione del peso sia della quota base (da 2,90% a 2,87%) che della quota perequativa (da 3,11% a 1,65%), mentre aumenta il peso della quota premiale (da 2,63% a 2,66%).

5 Struttura dei costi operativi

I costi operativi sono costituiti principalmente da costi del personale, costi della gestione corrente, ammortamenti, accantonamenti e oneri diversi di gestione. Tali costi subiscono un complessivo aumento, dovuto ad oscillazioni in positivo maggiori rispetto a quelle in negativo. Nello specifico, l'Ateneo ha sostenuto maggiori costi per il sostegno agli studenti e per l'acquisto di servizi e collaborazioni tecnico gestionali, godimento per beni di terzi e, infine, una importante differenza in positivo delle variazioni rimanenze di materiale di consumo per laboratori.

Le figure seguenti riportano la composizione dei costi operativi e come le sue voci principali sono variate nell'ultimo triennio e/o quinquennio.

Figura 12 - Composizione dei costi operativi 2022

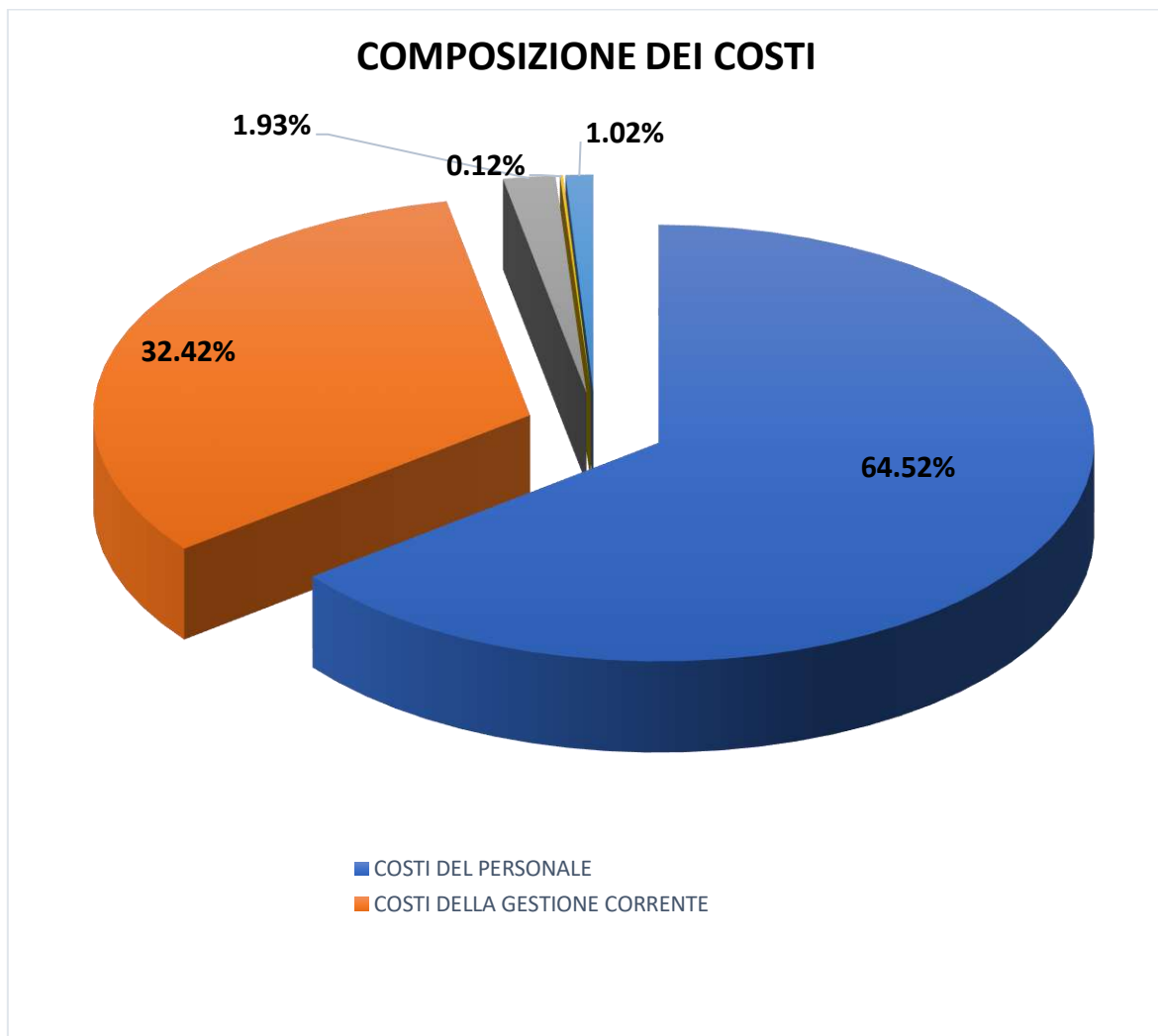
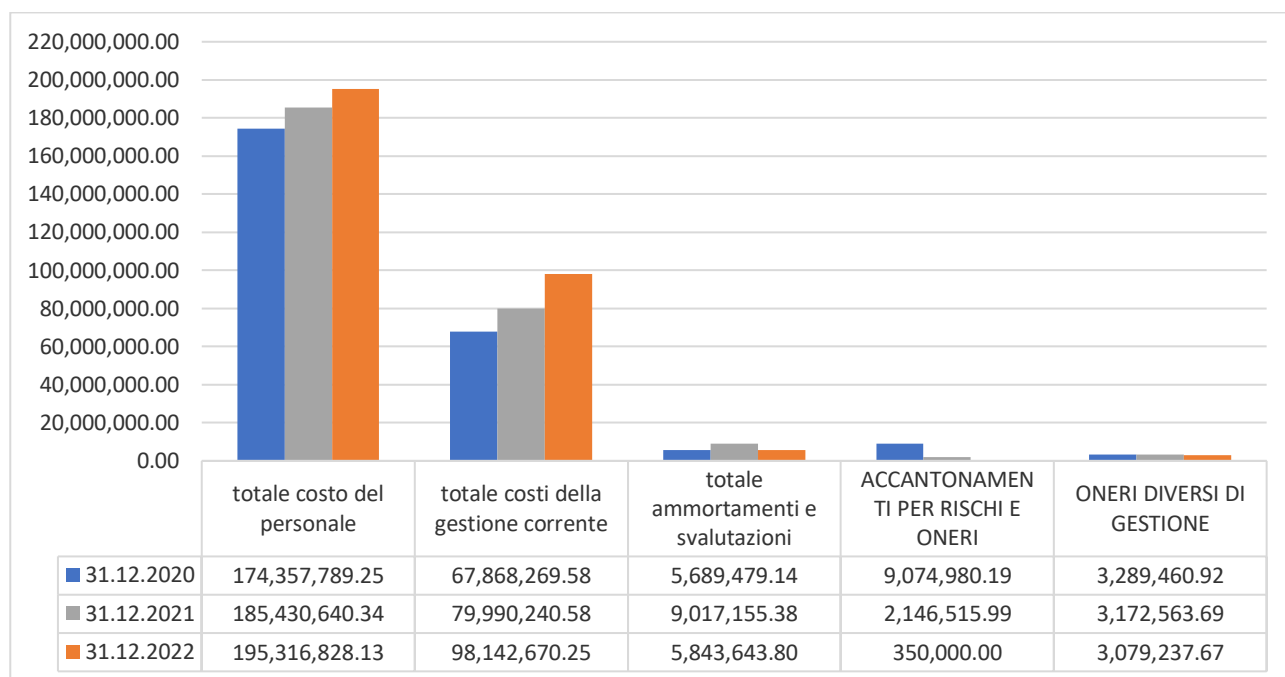


Figura 13 - Struttura dei costi totali 2020-2022



Come è evidente dalla figura sopra riportata, le componenti di costo più rilevanti per l'Ateneo sono quella relativa alle risorse umane e quella per la gestione corrente, delle quali verrà fatta un'analisi nel prosieguo.

Per ogni ulteriore dettaglio in merito alle variazioni economiche intervenute nell'esercizio si rimanda alla Nota Integrativa.

Tabella 10 - Costi per personale docente 2018-2022

	31.12.2018	31.12.2019	31.12.2020	31.12.2021	31.12.2022	Variazione 2021/2022
Costi del personale docente - professori	72.330.200,48	74.026.325,35	79.634.158,57	84.198.606,69	92.524.471,09	9,89%
Costi del personale ricercatore a T.I.	26.548.776,80	25.518.582,43	20.185.337,56	17.951.165,30	13.495.996,54	-24,82%
Costi del personale ricercatore a T.D.	5.316.683,23	7.109.906,35	9.209.791,47	10.772.800,55	17.581.247,82	63,20%
Supplenze e affidamenti docenti	-	117.376,67	243.226,25	344.896,76	412.468,70	19,59%
Quote accantonamento personale docente/ricercatore	-	-	-	3.387.586,39	1.804.804,61	-46,72%
totale costo professori/ricercatori	104.195.660,51	106.772.190,80	109.029.287,60	116.655.055,69	125.818.988,76	7,86%

Tabella 11 - Costi totali personale per tipologia 2018-2022

	31.12.2018	31.12.2019	31.12.2020	31.12.2021	31.12.2022	Variazione 2021/2022
Totale costo professori/ricercatori	104.195.660,51	106.772.190,80	113.361.218,48	116.655.055,69	125.818.988,76	7,86%
Totale costo collaborazioni scientifiche, docenza a contratto, esperti linguistici	5.768.158,19	4.823.970,84	5.421.587,85	6.285.408,29	6.907.273,69	9,89%
Totale costo personale ricerca/didattica	109.963.818,70	111.596.161,64	118.782.806,33	122.940.463,98	132.726.262,45	7,96%
Totale costo PTA e dirigenza	65.139.338,54	64.736.774,78	59.956.159,91	62.490.176,36	62.590.565,68	0,16%
Totale costo del personale	175.103.157,24	176.332.936,42	178.738.966,24	185.430.640,34	195.316.828,13	5,33%

Per quanto riguarda l'analisi del costo del personale si conferma la tendenza in aumento già rilevata lo scorso anno, conseguenza della diversa rappresentazione, adottata dal 2021, delle quote di accantonamento, adesso ricomprese all'interno di questa voce di costo⁷.

Con riferimento al personale docente, si registra un incremento dovuto principalmente agli effetti di una consistente programmazione e delle correlate politiche di reclutamento i cui effetti sono ben visibili nell'inversione di tendenza della curva che rappresenta la numerosità complessiva dei docenti.

A tal proposito, si rileva che nel corso del 2022 sono state effettuate 98 assunzioni e 135 passaggi/upgrade del personale docente (di cui 97 a professore associato e 38 a professore ordinario): tali significativi risultati trovano conferma nel miglioramento dell'indicatore relativo alla quota premiale del FFO che, tra l'altro, evidenzia la qualità dei soggetti reclutati in ragione della relativa produzione scientifica.

Per il personale tecnico amministrativo e dirigenziale si registra, invece, un aumento talmente lieve da poter ritenere il costo nel 2022 paragonabile all'anno precedente.

Il costo complessivo in tab.11 registra un aumento dovuto alla contabilizzazione, tra i costi del personale, delle quote di accantonamento al fondo oneri per rinnovi contrattuali, per trattamento accessorio, per arretrati; inoltre per i maggiori costi per la mobilità per formazione, missioni e lavoro straordinario.

Si riportano di seguito i prospetti relativi alle assunzioni ed agli upgrade di carriera avvenuti al 31/12/2022, suddivisi per ruolo/categoria.

⁷ Si precisa che la nuova riclassificazione secondo gli approfondimenti nella Nota tecnica n. 6 del 23 luglio 2020 della Commissione COEP applicata dal 2021, tiene conto delle quote di accantonamento non considerate negli anni precedenti.

Tabella 12 – Nuove assunzioni e upgrade di personale docente e tecnico amministrativo periodo 01/01/2022 - 31/12/2022

Nuove assunzioni anno solare 2022		Upgrade anno solare 2022	
Docenti		Docenti	
<i>Ruolo</i>		<i>Ruolo</i>	
RD	93	RD-PA	29
PA	5	RU-PA	68
PO	-	PA-PO	38
Totale	98	Totale	135
PTA		PTA	
<i>Categoria</i>		<i>Categoria</i>	
B	14		
C	19	C	8
D	7	D	12
EP	-	EP	-
Totale	40	Totale	20
Totale nuove assunzioni	185	Totale upgrade	140

Si ritiene, inoltre, importante in sede di relazione sulla gestione dell'esercizio finanziario, evidenziare l'incidenza del costo del personale, soprattutto quello docente, sul totale dei costi e sottolineare come, essendo questa la voce più grande dei costi operativi, questo contribuisca in maniera preponderante alla sostenibilità dell'Ateneo, misurata anche dal grado di assorbimento dei ricavi da parte dei costi.

Tabella 13 - Incidenze costi personale 2018-2022

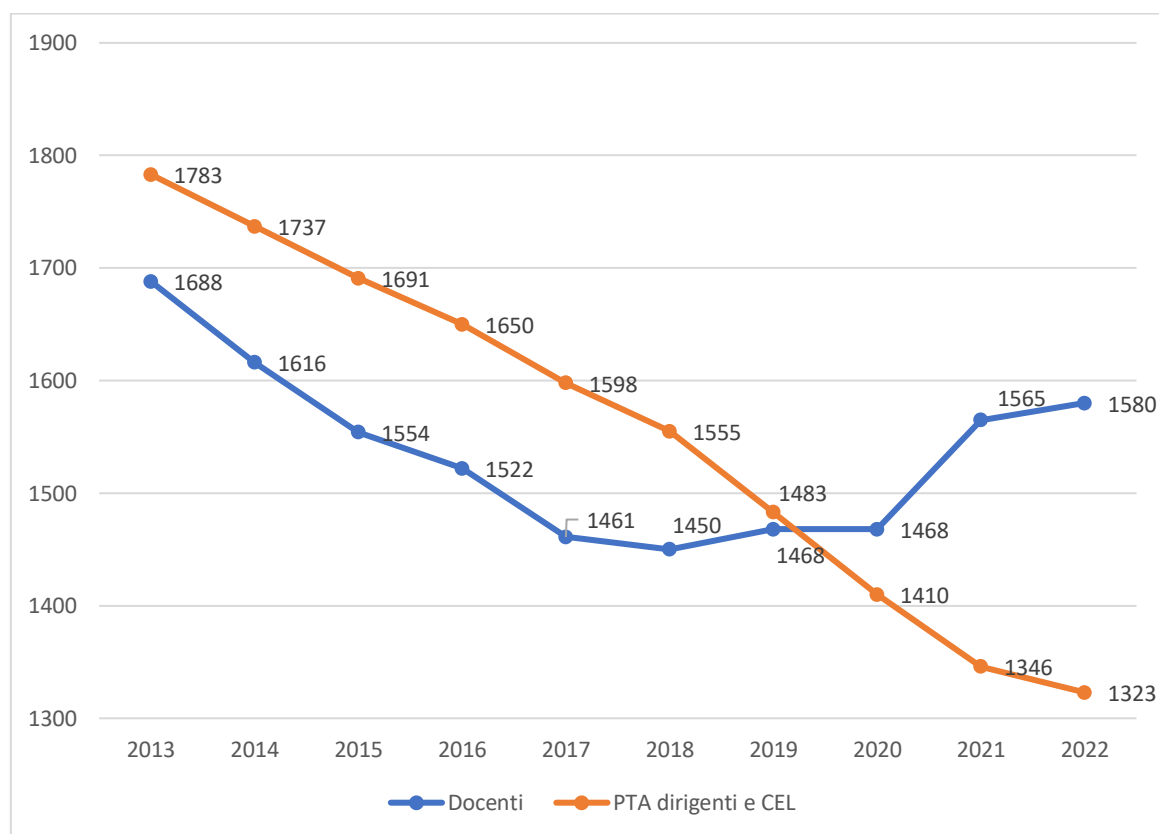
	31.12.2018	31.12.2019	31.12.2020	31.12.2021	31.12.2022
Incidenza costo personale ricerca/didattica su costo personale	62,80%	63,29%	65,61%	66,30%	67,95%
Incidenza costo PTA e dirigenza su costo personale	37,20%	36,71%	34,39%	33,70%	32,05%
Incidenza costo totale personale sul totale dei costi sostenuti	65,06%	66,46%	66,99%	66,28%	64,52%

Relativamente alla consistenza del personale in servizio presso l'Ateneo, le tabelle e le figure che seguono danno evidenza del fatto che il numero di docenti sia aumentato, mentre il personale PTA subisce una ulteriore flessione complessiva.

Tabella 14 - Personale in servizio presso l'Ateneo nell'ultimo decennio

	2013	2014	2015	2016	2017	2018	2019	2020	2021	2022
<i>Professori</i>	840	770	881	868	840	835	916	940	976	1049
<i>di cui I fascia</i>	412	377	351	351	334	327	351	352	373	390
<i>di cui II fascia</i>	428	393	530	517	506	508	565	588	603	659
<i>Ricercatori (inclusi RTD)</i>	848	846	673	654	621	615	552	528	589	531
<i>di cui a T.I</i>	780	757	592	558	528	480	381	331	284	211
<i>di cui a T.D</i>	68	89	81	96	93	135	171	197	305	320
Totale Docenti	1688	1616	1554	1522	1461	1450	1468	1468	1565	1580
<i>Dirigenti⁸</i>	6	6	5	5	5	5	6	5	4	2
<i>PTA⁹</i>	1743	1700	1656	1615	1565	1528	1456	1387	1328	1311
<i>Coll. Esperti linguistici</i>	34	31	30	30	28	22	21	18	14	10
Totale PTA dirigenti e CEL	1783	1737	1691	1650	1598	1555	1483	1410	1346	1323
Totale personale	3471	3353	3245	3172	3059	3005	2951	2878	2911	2903

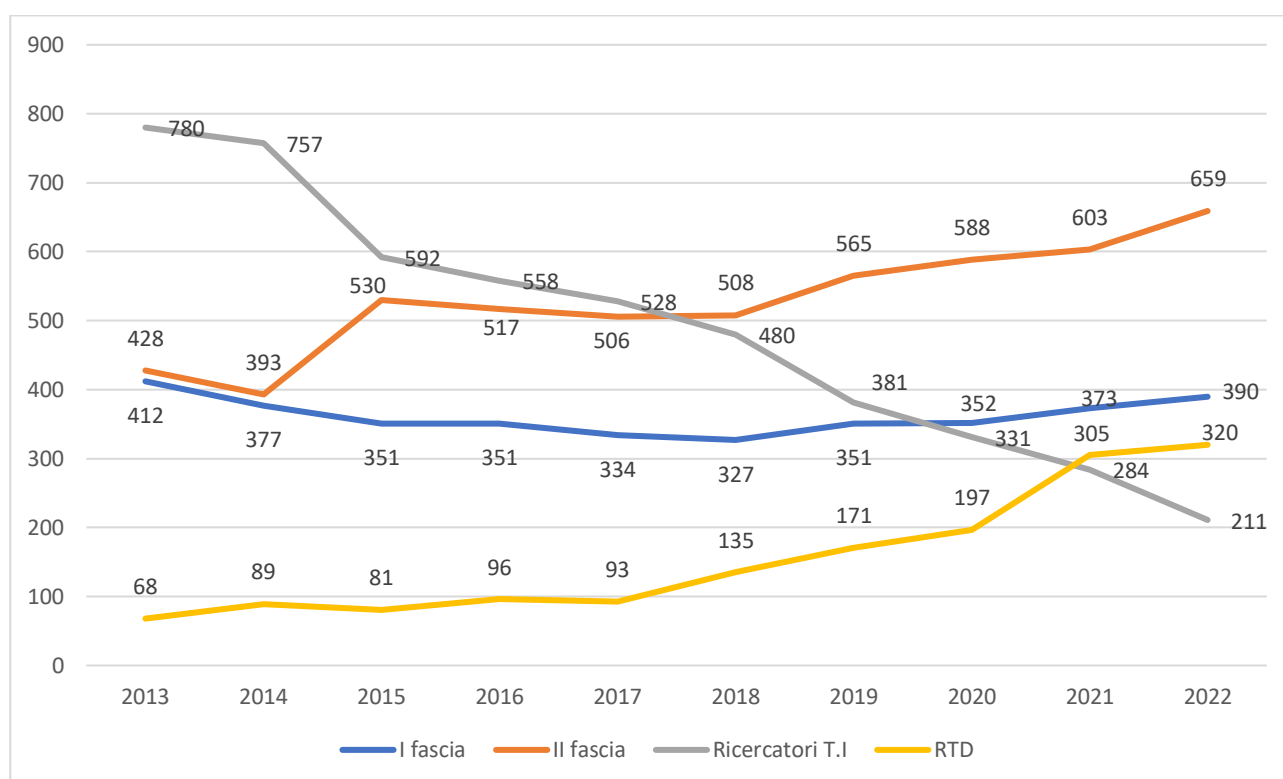
Figura 14 - Andamento del personale totale nel decennio



⁸ Non tiene conto della figura del Direttore Generale, che viene considerata a parte.

⁹ Non si tiene conto del personale a tempo determinato.

Figura 15 - Andamento del personale docente per ruolo nel decennio



Dopo il costo del personale, la voce più rilevante è costituita dai costi per la gestione corrente, che comprendono tutti gli oneri di funzionamento dell'Ateneo e che sono strutturati come nelle figure seguenti.

Il totale dei costi della gestione corrente aumenta considerevolmente nel 2022, passando da € 79.990.240,58 a € 98.142.670,25 (+22,7%) per effetto delle maggiori spese per il sostegno agli studenti (borse di studio per la mobilità internazionale e per i dottorati, costi legati alla mobilità e ai viaggi, formazione medici specializzandi, interventi per studenti disabili e un'ampia quota di rimborsi delle tasse di laurea), per maggiori costi collegati alle utenze e servizi (energia elettrica, smaltimento rifiuti, consulenze tecniche e legali). Si rileva, altresì, una importante quota di variazione rimanenze di materiale di consumo per laboratori da considerare come valorizzazione positiva.

Risulta evidente che le voci di costo più consistenti, all'interno dei costi della gestione corrente, sono quelle relative ai costi per sostegno agli studenti, all'acquisto di servizi e collaborazioni tecnico gestionali e, in via residuale, agli altri costi per la gestione corrente.

Variazioni importanti si hanno anche nelle voci relative ai costi per godimento di beni di terzi, dove si rileva un considerevole incremento dei canoni per licenze software, dovute principalmente al potenziamento delle dotazioni tecnologiche che l'Ateneo ha messo a disposizione a docenti, studenti e personale tecnico amministrativo.

Figura 16 - Struttura dei costi della gestione corrente 1/2

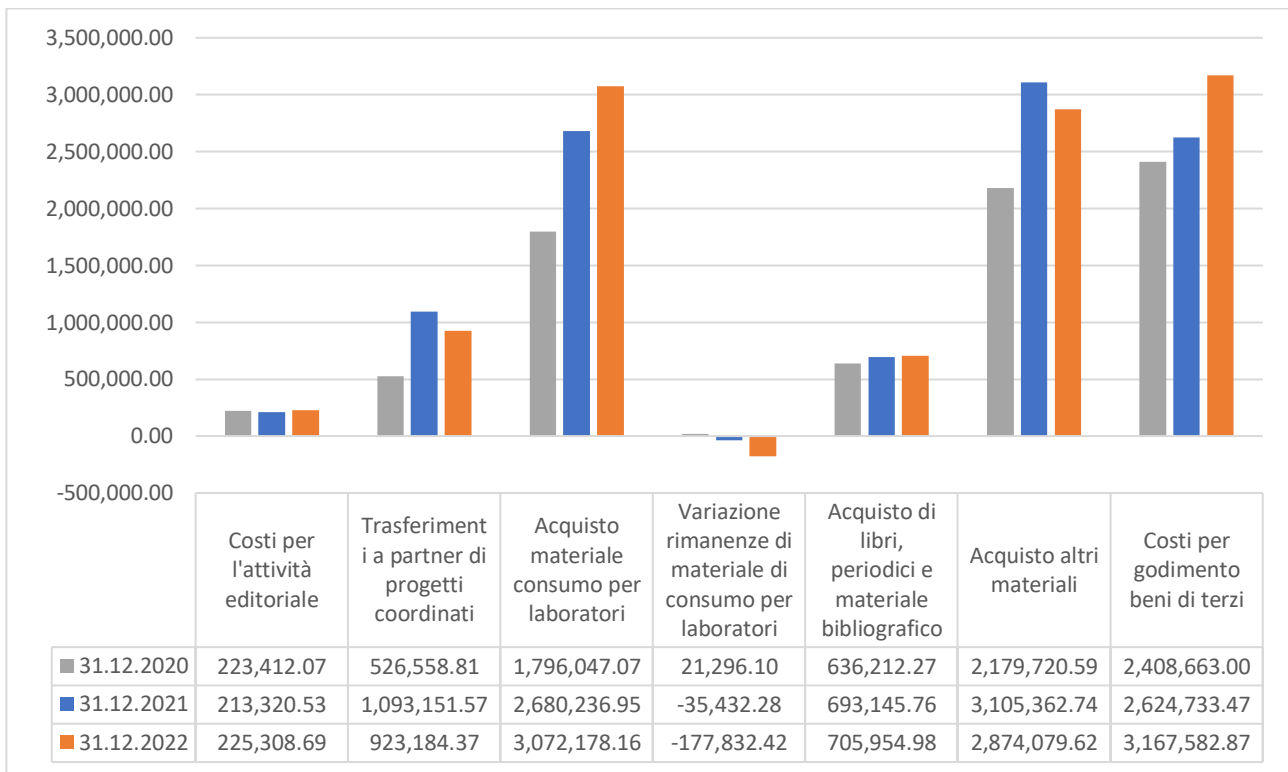


Figura 17 - Struttura dei costi della gestione corrente 2/2

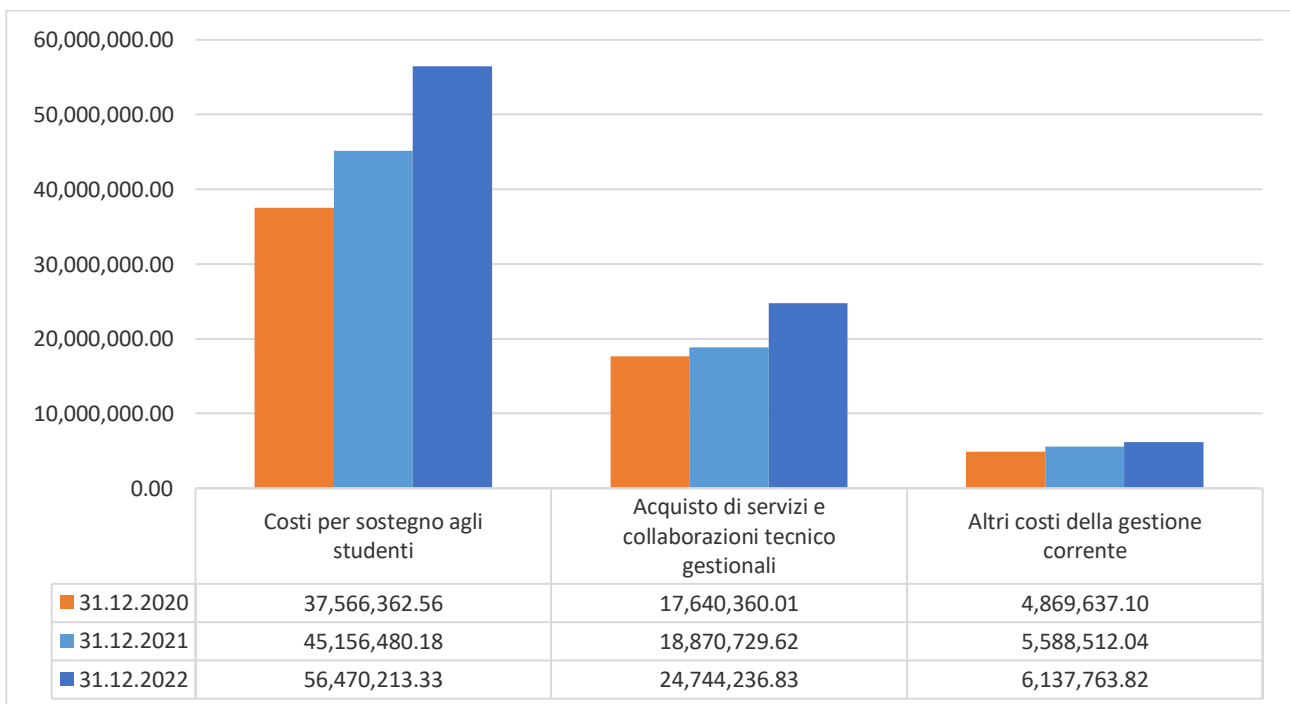


Figura 18 – Dettaglio dei costi per il sostegno agli studenti - mobilità

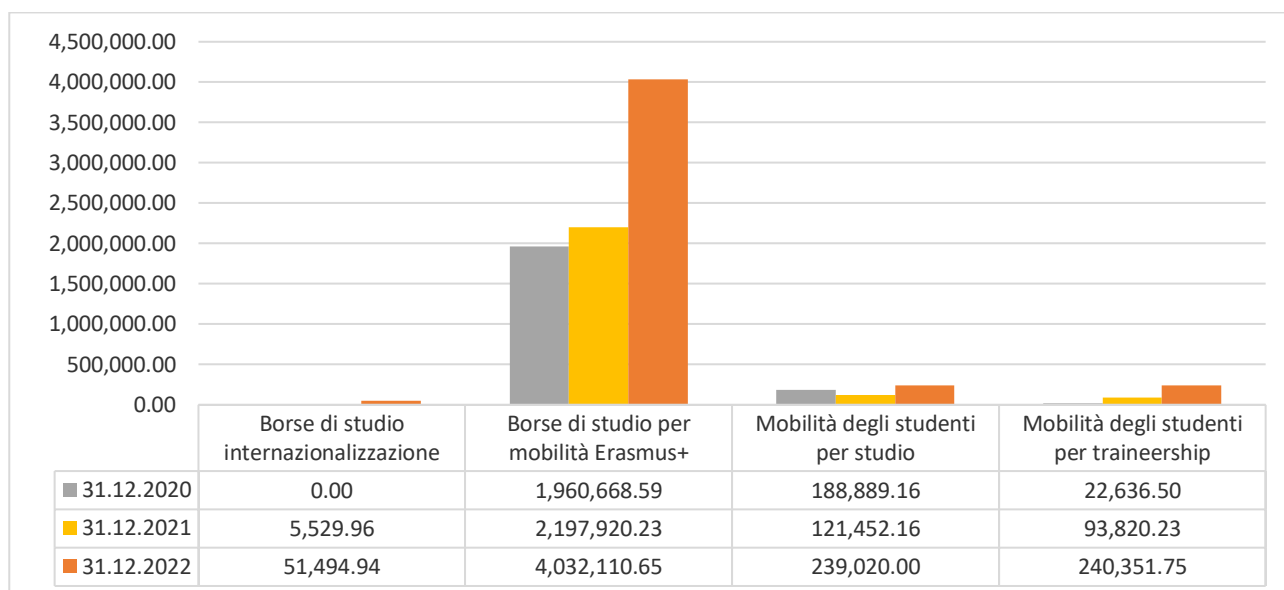
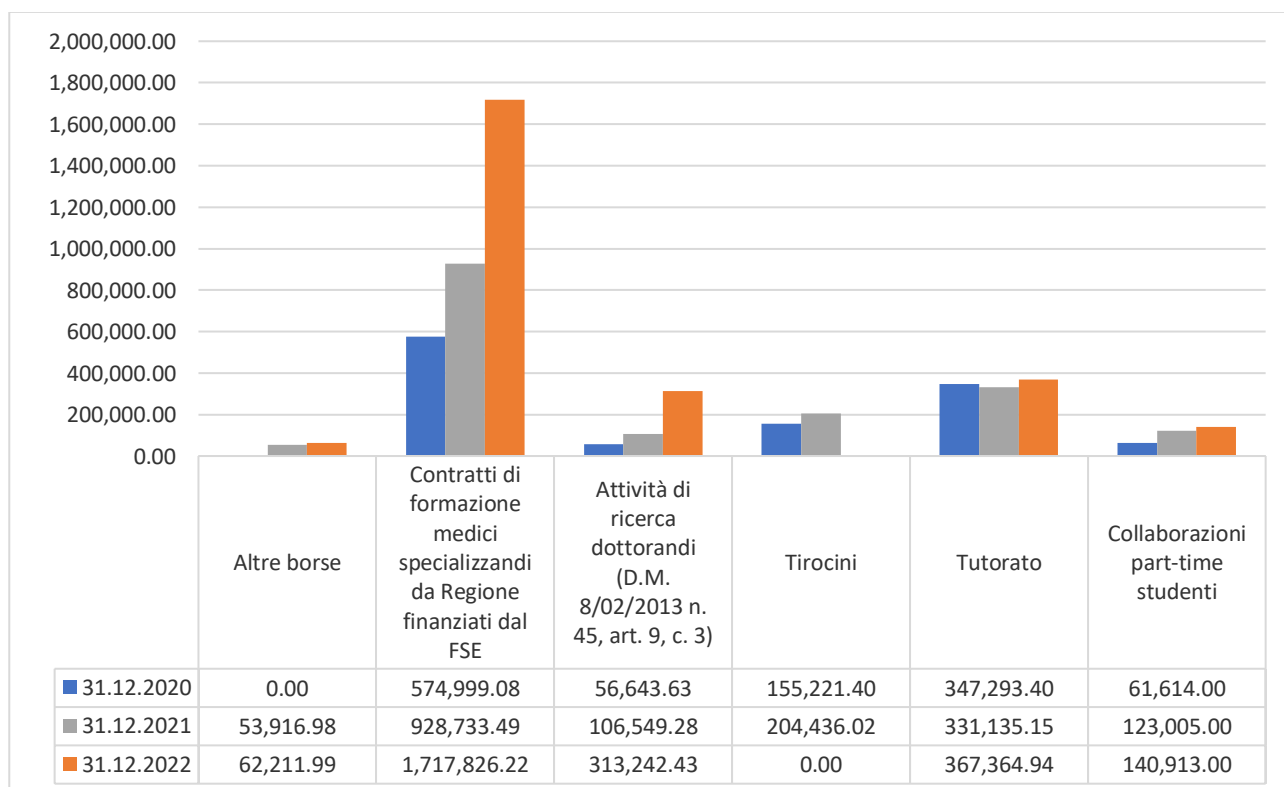


Figura 19 – Dettaglio dei costi per il sostegno agli studenti – altri costi



6 Sostenibilità di Ateneo: alcuni indicatori strategici

Un utile approfondimento sugli indicatori ministeriali può fornire, infine, un quadro chiaro per la valutazione della sostenibilità ed equilibrio economico-finanziario e patrimoniale dell'Ateneo. I più importanti indicatori che concorrono a definire la performance dell'Ateneo e sono:

- Spese di Personale (IP);
- Indebitamento (IDEB);
- Sostenibilità Finanziaria (ISEF).

L'indicatore "Spese di Personale" (IP), che valuta la "sostenibilità" della spesa di personale evidenziando quanti "ricavi stabili" sono assorbiti da questa e quanti sono invece disponibili per affrontare altre spese, mostra un trend virtuoso negli anni con una riduzione graduale da 77,14% del 2015 fino a 68,92% del 2021.

L'indicatore di indebitamento degli atenei (IDEB), il cui limite massimo è fissato nella misura del 15% (e con un limite critico del 10%), è destinato a misurare la capacità dell'Ateneo di contrarre mutui o altre forme di indebitamento, comunque destinate a sostenere spese per investimenti.

L'indebitamento dell'Università di Palermo mostra anch'esso un trend virtuoso riducendosi ulteriormente, passando dal 1,14% del 2015 allo 0,34% del 2021.

L'indicatore di sostenibilità finanziaria (ISEF), che valuta l'incidenza delle spese complessive di personale e dell'indebitamento sulle entrate degli Atenei (FFO e contribuzione studentesca), assicura la sostenibilità e l'equilibrio della gestione economico-finanziaria e patrimoniale delle università: un valore di ISEF almeno superiore a 1 rappresenta uno dei requisiti fondamentali per l'accreditamento dei corsi di studio e, congiuntamente ad un valore dell'indicatore di spese del personale IP al più pari all'80%, determina la possibilità di avere una quota aggiuntiva di Punti Organico da impiegare per i futuri reclutamenti.

L'indicatore di sostenibilità ISEF dell'Università di Palermo per il 2021 è di 1,19.

I valori degli indicatori IP, IDEB e ISEF riportati sono quelli risultanti dai sistemi di rilevazione per l'autovalutazione, valutazione, accreditamento iniziale e periodico delle sedi e dei corsi di studio effettuato da ANVUR.

Di seguito un prospetto riepilogativo e i grafici relativi agli indicatori strategici sopra indicati.

Tabella 15 - Valori indicatori ministeriali UNIPA 2015-2021

ANNO	IP	IDEB	ISEF
2015	77,14	1,14	1,06
2016	76,83	1,04	1,06
2017	74,96	0,86	1,09
2018	74,84	0,77	1,09
2019	75,04	0,68	1,09
2020	72,04	0,50	1,14
2021	68,92	0,34	1,19

Figura 20 - Andamento indicatore spese di personale UNIPA 2015-2021

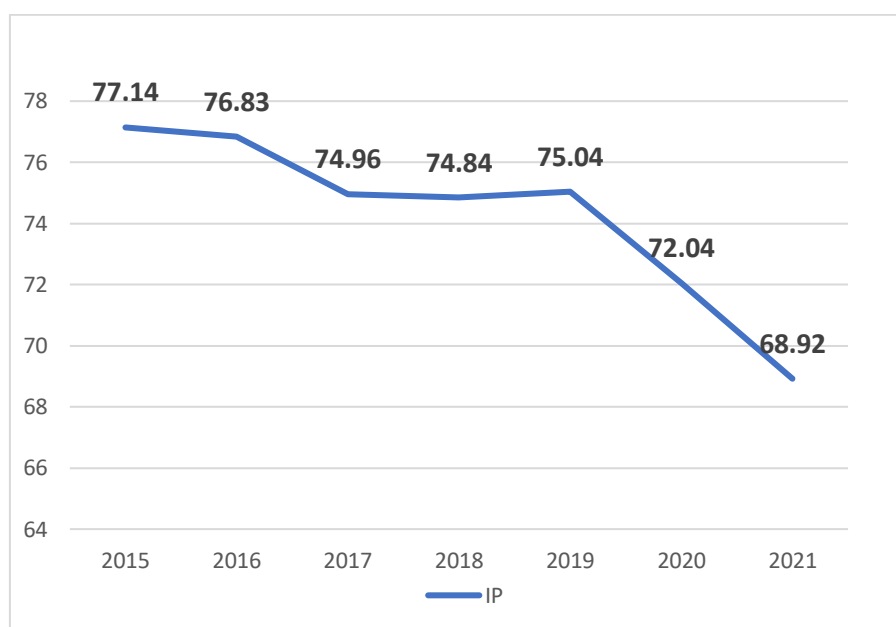


Figura 21 - Andamento indicatore indebitamento UNIPA 2015-2021

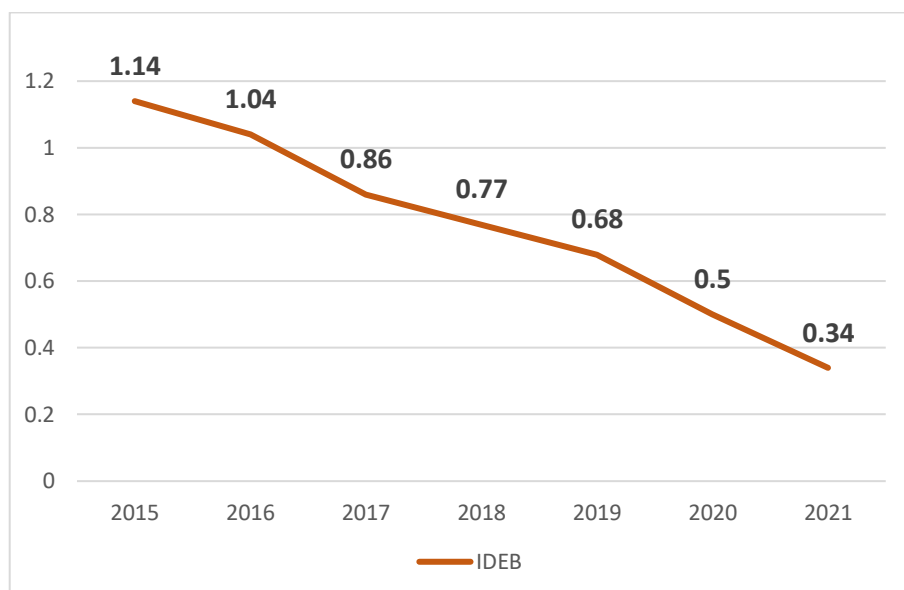
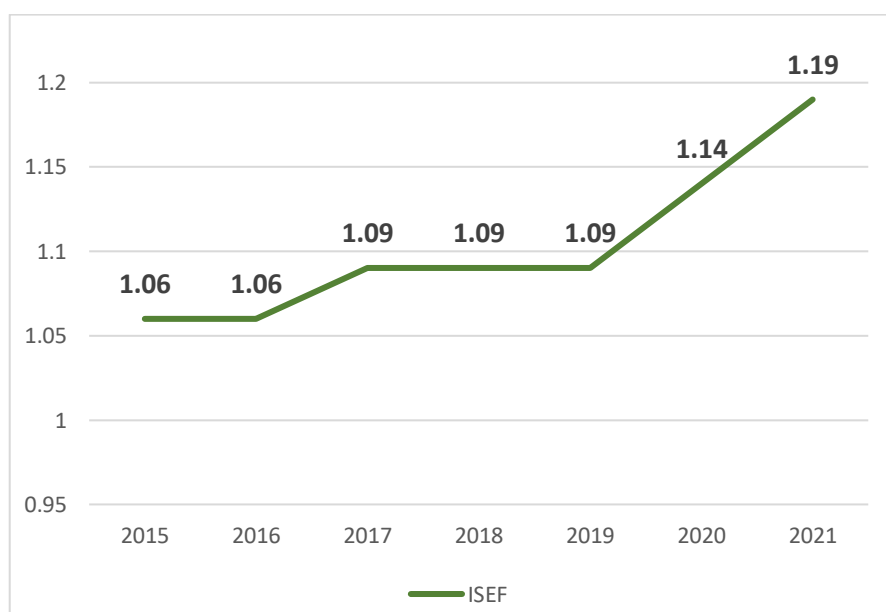
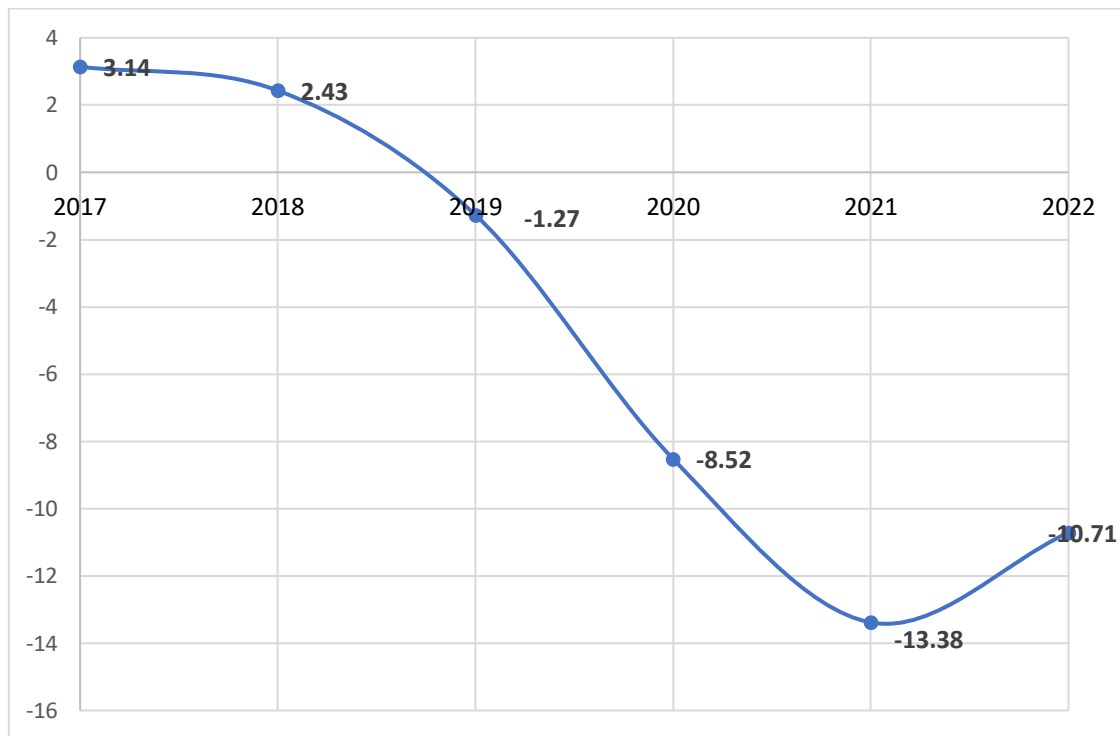


Figura 22 - Andamento indicatore sostenibilità finanziaria UNIPA 2015-2021



Inoltre, anche l'indice di tempestività dei pagamenti, anch'esso concorrente a dare indicazione dell'equilibrio economico-finanziario e patrimoniale dell'Ateneo, ha subito negli ultimi anni un'inversione di tendenza da 3,14 giorni del 2017 ai -10,71 giorni del 2022, ad indicazione che i pagamenti sono avvenuti mediamente in anticipo rispetto alla data di scadenza delle fatture.

Figura 23 - Indice di tempestività dei pagamenti 2017-2022



Gli indicatori strategici rappresentano in estrema sintesi lo stato di salute del nostro Ateneo.

Come si è cercato di illustrare in quest'ultimo paragrafo, i valori descritti attestano la solidità ed il percorso virtuoso intrapreso dall'Università di Palermo per migliorare le performance relative alla didattica, alla ricerca e alla qualità del reclutamento.

Gli stessi valori raggiunti sono la testimonianza dell'impegno profuso da tutte le componenti accademiche per realizzare questi risultati attraverso il monitoraggio *ex ante* degli indicatori strategici ed una adeguata ed equilibrata programmazione delle risorse.

Concludiamo la presente relazione con i prospetti seguenti, nei quali si vogliono rappresentare, sinteticamente, i numeri rilevanti e gli indicatori strategici, utili a rappresentare agli *stakeholders* una immediata fotografia del dimensionamento del nostro Ateneo nel sistema universitario e degli importanti risultati ottenuti nel corso del 2022.

COMUNITÀ UNIVERSITARIA al 31.12.2022	Anno 2022
Totale studenti (A.A. 2021/2022)	42.537
Laureati	7.237
Docenti e ricercatori	1.580
Assegnisti di ricerca	121
Dottorandi	959
Specializzandi	1.430
Dirigenti, tecnici amministrativi ed esperti linguistici	1.323

DIDATTICA	A.A. 2021/2022
Dipartimenti	16
Poli didattici	3
Corsi di laurea	66
Corsi di laurea magistrale	69
Corsi di laurea a ciclo unico	9
Corsi di Dottorato di ricerca (attivati)	23
Master di I e II livello (attivati)	6
Corsi di perfezionamento (attivati)	1
Scuole di specializzazione (attive al 31/12/2021)	40

RICERCA E INNOVAZIONE	Anno 2022
Start-up e spin off attivi al 31/12/2022	29
Progetti di ricerca attivi	231
Tesi di Dottorato	153

INTERNAZIONALIZZAZIONE	A.A. 2021/2022
Studenti iscritti con cittadinanza straniera	646
Corsi con rilascio di doppio titolo	47
Corsi di laurea in lingua inglese	10
Insegnamenti erogati in lingua inglese	453
Studenti Erasmus+ in uscita (A.A. 2021/2022) ¹⁰	914
Studenti Erasmus+ in entrata (A.A. 2021/2022)	450

SOSTENIBILITÀ FINANZIARIA	Anno 2021
Indicatore "Spese di Personale" (IP)	68,92%
Indicatore di indebitamento (IDEB)	0,34%
Indicatore di sostenibilità finanziaria (ISEF)	1,19
Indice di tempestività dei pagamenti (ITP)	-10,71 gg

¹⁰ Dato a settembre 2022.

UNIVERSITA' DEGLI STUDI DI PALERMO

BILANCIO UNICO DI ATENEO D'ESERCIZIO

ESERCIZIO 2022

Bilancio Unico di Ateneo d'Esercizio - INDICE

2. Schemi di Bilancio	3
2.1 Stato Patrimoniale.....	3
2.2 Conto Economico.....	5
2.3 Rendiconto Finanziario.....	7
3.Premessa Nota Integrativa	8
4. Criteri di Valutazione.....	10
5. Analisi delle voci dello Stato Patrimoniale.....	19
5.1 IMMOBILIZZAZIONI (A).....	19
5.2 ATTIVO CIRCOLANTE (B).....	37
5.3 RATEI E RISCONTI ATTIVI (C).....	46
5.4 RATEI ATTIVI PER PROGETTI E RICERCHE IN CORSO (D).....	47
5.5 PATRIMONIO NETTO (A).....	48
5.6 FONDI PER RISCHI ED ONERI (B).....	54
5.7 TRATTAMENTO DI FINE RAPPORTO DI LAVORO SUBORDINATO (C).....	56
5.8 DEBITI (D).....	57
5.9 RATEI E RISCONTI PASSIVI E CONTRIBUTI AGLI INVESTIMENTI (E).....	62
5.10 RISCONTI PASSIVI PER PROGETTI E RICERCHE IN CORSO (F).....	64
5.11 CONTI D'ORDINE.....	64
6. Analisi delle voci del Conto Economico.....	67
6.1 PROVENTI OPERATIVI (A).....	68
6.2 COSTI OPERATIVI (B).....	87
6.3 PROVENTI E ONERI FINANZIARI (C).....	120
6.4 RETTIFICHE DI VALORE DI ATTIVITA' FINANZIARIE (D).....	120
6.5 PROVENTI E ONERI STRAORDINARI (E).....	120
6.6 IMPOSTE SUL REDDITO DELL'ESERCIZIO CORRENTI, DIFFERITE, ANTICIPATE (F).....	122
7. Altre informazioni	126
8. Proposta al Consiglio di Amministrazione di destinazione dell'utile /copertura della perdita e ridefinizione delle riserve di patrimonio netto.	127
ALLEGATO 1 – Elenco progetti di cui al punto a).....	128

2. Schemi di Bilancio

2.1 Stato Patrimoniale

ATTIVO	31.12.2022	31.12.2021
A) IMMOBILIZZAZIONI		
I - Immobilizzazioni immateriali:		
1) Costi di impianto, di ampliamento e di sviluppo	0,00	0,00
2) Diritti di brevetto e diritti di utilizzazione delle opere dell'ingegno	37.510,50	35.473,51
3) Concessioni, licenze, marchi e diritti simili	96.873,60	125.660,33
4) Immobilizzazioni in corso e acconti	3.474.471,84	2.599.098,09
5) Altre immobilizzazioni immateriali	675.785,34	728.344,05
Totale immobilizzazioni immateriali	4.284.641,28	3.488.575,98
II - Immobilizzazioni materiali:		
1) Terreni e fabbricati	86.715.574,51	86.735.634,08
2) Impianti e attrezzature	1.990.669,28	1.512.544,90
3) Attrezzature scientifiche	1.969.988,27	2.059.811,63
4) Patrimonio librario, opere d'arte, d'antiquariato e museali	27.724.114,47	27.724.114,47
5) Mobili e arredi	1.327.203,23	1.228.761,90
6) Immobilizzazioni in corso e acconti	57.439.533,29	49.455.597,60
7) Altre immobilizzazioni materiali	3.326.926,56	3.276.285,70
Totale immobilizzazioni materiali	180.494.009,61	171.992.750,28
III - Immobilizzazioni Finanziarie	326.901,56	312.456,93
TOTALE A) IMMOBILIZZAZIONI	185.105.552,45	175.793.783,19
B) ATTIVO CIRCOLANTE		
I - Rimanenze	218.455,14	40.622,72
II - CREDITI (con separata indicazione, per ciascuna voce, degli importi esigibili oltre l'esercizio successivo)		
1) Crediti verso MIUR e altre Amministrazioni centrali	180.267.474,15	105.411.669,55
2) Crediti verso Regioni e Province Autonome	92.767.007,99	71.674.528,39
3) Crediti verso altre Amministrazioni locali	4.124.393,26	3.631.223,51
4) Crediti verso l'Unione Europea e il Resto del Mondo	131.254,30	15.141,29
5) Crediti verso Università	3.067.038,31	3.747.453,89
6) Crediti verso studenti per tasse e contributi	342.835,04	376.784,34
7) Crediti verso società ed enti controllati	479.685,92	484.034,56
8) Crediti verso altri (pubblici)	19.348.378,58	8.061.096,87
9) Crediti verso altri (privati)	13.192.162,71	12.093.494,15
Totale crediti	313.720.230,26	205.495.426,55
III - Attività finanziarie	0,00	0,00
IV - Disponibilità liquide:		
1) Depositi bancari e postali	234.625.088,88	218.912.566,51
2) Denaro e valori in cassa	0,00	0,00
Totale disponibilità liquide	234.625.088,88	218.912.566,51
TOTALE B) ATTIVO CIRCOLANTE	548.563.774,28	424.448.615,78
C) RATEI E RISCONTI ATTIVI		
c1) ratei e risconti attivi	202.044,85	332.341,21
TOTALE C) RATEI E RISCONTI ATTIVI	202.044,85	332.341,21
D) RATEI ATTIVI PER PROGETTI E RICERCHE IN CORSO		
d1) Ratei attivi per progetti e ricerche finanziate o co-finanziate in corso	1.325.037,16	1.674.469,80
TOTALE D) RATEI ATTIVI PER PROGETTI E RICERCHE IN CORSO	1.325.037,16	1.674.469,80
TOTALE ATTIVO	735.196.408,74	602.249.209,98
Conti d'ordine dell'attivo	103.082.732,82	102.933.823,06

BILANCIO UNICO DI ATENEO D'ESERCIZIO 2022

PASSIVO	31.12.2022	31.12.2021
A) PATRIMONIO NETTO		
I - FONDO DI DOTAZIONE DELL'ATENEO	66.182.309,06	66.182.309,06
II - PATRIMONIO VINCOLATO		
1) Fondi vincolati destinati da terzi	3.423.589,24	3.423.609,10
2) Fondi vincolati per decisione degli organi istituzionali	197.250.176,12	154.210.909,12
3) Riserve vincolate (per progetti specifici, obblighi di legge, o altro)	27.374.031,33	27.374.031,33
Totale patrimonio vincolato	228.047.796,69	185.008.549,55
III - PATRIMONIO NON VINCOLATO		
1) Risultato esercizio	25.860.628,37	24.720.626,32
2) Risultati relativi ad esercizi precedenti	463.083,64	18.825.025,54
3) Riserve statutarie	0,00	0,00
Totale patrimonio non vincolato	26.323.712,01	43.545.651,86
TOTALE A) PATRIMONIO NETTO	320.553.817,76	294.736.510,47
B) FONDI PER RISCHI E ONERI	30.361.498,86	37.874.731,32
C) TRATTAMENTO DI FINE RAPPORTO DI LAVORO SUBORDINATO	559.617,68	642.828,54
D) DEBITI (con separata indicazione, per ciascuna voce, degli importi esigibili oltre l'esercizio successivo)		
1) Mutui e Debiti verso banche	4.181.950,13	5.932.738,05
2) Debiti verso MIUR e altre Amministrazioni centrali	14.951,17	0,00
3) Debiti verso Regione e Province Autonome	0,00	0,00
4) Debiti verso altre Amministrazioni locali	367.580,00	0,00
5) Debiti verso l'Unione Europea e il Resto del Mondo	65.678,09	270.173,02
6) Debiti verso Università	531.837,07	480.594,76
7) Debiti verso studenti	453.727,55	573.091,86
8) Acconti	0,00	0,00
9) Debiti verso fornitori	7.139.151,21	4.955.791,41
10) Debiti verso dipendenti	729.511,06	274.635,06
11) Debiti verso società o enti controllati	3.352,50	18.215,63
12) Debiti altri debiti	21.683.671,09	2.776.696,76
TOTALE D) DEBITI	35.171.409,87	15.281.936,55
E) RATEI E RISCONTI PASSIVI E CONTRIBUTI AGLI INVESTIMENTI		
e1) Contributi agli investimenti	80.944.584,87	62.564.404,36
e2) Ratei e risconti passivi	13.039.281,85	17.511.208,10
TOTALE E) RATEI E RISCONTI PASSIVI E CONTRIBUTI AGLI INVESTIMENTI	93.983.866,72	80.075.612,46
F) RISCONTI PASSIVI PER PROGETTI E RICERCHE IN CORSO		
f1) Risconti passivi per progetti e ricerche finanziate o co-finanziate in corso	254.566.197,85	173.637.590,64
TOTALE F) RISCONTI PASSIVI PER PROGETTI E RICERCHE IN CORSO	254.566.197,85	173.637.590,64
TOTALE PASSIVO	735.196.408,74	602.249.209,98
Conti d'ordine del passivo	103.082.732,82	102.933.823,06

BILANCIO UNICO DI ATENEO D'ESERCIZIO 2022

2.2 Conto Economico

	31.12. 2022	31.12.2021
A) PROVENTI OPERATIVI		
I. PROVENTI PROPRI		
1) Proventi per la didattica	38.613.893,34	37.723.093,03
2) Proventi da Ricerche commissionate e trasferimento tecnologico	1.563.790,64	902.824,95
3) Proventi da Ricerche con finanziamenti competitivi	21.428.384,72	15.543.992,22
Totale Proventi Propri	61.606.068,70	54.169.910,20
II. CONTRIBUTI		
1) Contributi Miur e altre Amministrazioni centrali	260.843.308,98	249.788.714,95
2) Contributi Regioni e Province autonome	2.005.410,47	1.069.210,22
3) Contributi altre Amministrazioni locali	7.090,13	8.452,84
4) Contributi da Unione Europea e dal Resto del Mondo	4.467.771,56	4.568.751,27
5) Contributi da Università'	781.625,93	437.229,18
6) Contributi da altri (pubblici)	3.488.672,50	2.983.670,60
7) Contributi da altri (privati)	2.086.117,62	1.556.853,67
Totale Contributi	273.679.997,19	260.412.882,73
III. PROVENTI PER ATTIVITA' ASSISTENZIALE E S.S.N.		
IV. PROVENTI PER GESTIONE DIRETTA INTERVENTI PER IL DIRITTO ALLO STUDIO	0,00	0,00
V. ALTRI PROVENTI E RICAVI DIVERSI	1.391.498,87	1.147.797,15
VI. VARIAZIONE RIMANENZE		
VII. INCREMENTO DELLE IMMOBILIZZAZIONI PER LAVORI INTERNI	318.071,27	46.741,81
TOTALE PROVENTI OPERATIVI (A)	336.995.636,03	315.777.331,89
B) COSTI OPERATIVI		
VIII. COSTI DEL PERSONALE		
1) Costi del personale dedicato alla ricerca e alla didattica:		
a) docenti / ricercatori	125.818.988,76	116.655.055,69
b) collaborazioni scientifiche (collaboratori, assegnisti, ecc)	5.090.027,84	4.354.788,38
c) docenti a contratto	1.096.202,07	1.107.851,68
d) esperti linguistici	721.043,78	822.768,23
e) altro personale dedicato alla didattica e alla ricerca	0,00	0,00
Totale costi personale dedicato alla ricerca e alla didattica	132.726.262,45	122.940.463,98
2) Costi del personale dirigente e tecnico amministrativo		
Totale costi personale dirigente tecnico e amministrativo	62.590.565,68	62.490.176,36
TOTALE VIII. COSTI DEL PERSONALE	195.316.828,13	185.430.640,34
IX. COSTI DELLA GESTIONE CORRENTE		
1) Costi per sostegno agli studenti	56.470.213,33	45.156.480,18
2) Costi per il diritto allo studio	0,00	0,00
3) Costi per l'attività editoriale	225.308,69	213.320,53
4) Trasferimenti a partner di progetti coordinati	923.184,37	1.093.151,57
5) Acquisto materiale di consumo per laboratori	3.072.178,16	2.680.236,95
6) Variazione rimanenze di materiale di consumo per laboratori	-177.832,42	-35.432,28
7) Acquisto di libri, periodici e materiale bibliografico	705.954,98	693.145,76
8) Acquisto di servizi e collaborazioni tecnico gestionali	24.744.236,83	18.870.729,62
9) Acquisto altri materiali	2.874.079,62	3.105.362,74
10) Variazione delle rimanenze di materiali	0,00	0,00
11) Costi per godimento beni di terzi	3.167.582,87	2.624.733,47
12) Altri costi	6.137.763,82	5.588.512,04
Totale costi della gestione corrente	98.142.670,25	79.990.240,58

BILANCIO UNICO DI ATENEO D'ESERCIZIO 2022

X. AMMORTAMENTI E SVALUTAZIONI		
1) Ammortamenti immobilizzazioni immateriali	136.642,45	120.569,69
2) Ammortamenti immobilizzazioni materiali	5.707.001,35	6.024.302,89
3) Svalutazione immobilizzazioni	0,00	0,00
4) Svalutazioni dei crediti compresi nell'attivo circolante e nelle disponibilità liquide	0,00	2.872.282,80
Totale ammortamenti e svalutazioni	5.843.643,80	9.017.155,38
XI. ACCANTONAMENTI PER RISCHI E ONERI	350.000,00	2.146.515,99
XII. ONERI DIVERSI DI GESTIONE	3.079.237,67	3.172.563,69
TOTALE COSTI OPERATIVI (B)	302.732.379,85	279.757.115,98
DIFFERENZA TRA PROVENTI E COSTI OPERATIVI (A - B)	34.263.256,18	36.020.215,91
C) PROVENTI E ONERI FINANZIARI		
1) Proventi finanziari	12.279,79	37,99
2) Interessi e altri oneri finanziari	-272.818,20	-322.711,87
3) Utili e perdite su cambi	-812,44	-240,35
TOTALE PROVENTI E ONERI FINANZIARI	-261.350,85	-322.914,23
D) RETTIFICHE DI VALORE DI ATTIVITA' FINANZIARIE		
1) Rivalutazioni	296,06	0,00
2) Svalutazioni	-851,43	-41.444,94
TOTALE RETTIFICHE DI VALORE DI ATTIVITA' FINANZIARIE	-555,37	-41.444,94
E) PROVENTI E ONERI STRAORDINARI		
1) Proventi	4.284.350,14	1.551.814,40
2) Oneri	-275.025,67	-963.981,91
TOTALE PROVENTI E ONERI STRAORDINARI	4.009.324,47	587.832,49
Risultato prima delle imposte (A - B + - C + - D + - E)	38.010.674,43	36.243.689,23
F) IMPOSTE SUL REDDITO DELL'ESERCIZIO CORRENTI, DIFFERITE, ANTICIPATE	12.150.046,06	11.523.062,91
RISULTATO DI ESERCIZIO	25.860.628,37	24.720.626,32

BILANCIO UNICO DI ATENEO D'ESERCIZIO 2022

2.3 Rendiconto Finanziario

	31.12.2022	31.12.2021
Flusso Monetario (CASH FLOW) assorbito/generato dalla gestione corrente	24.064.507,77	38.049.856,28
RISULTATO NETTO	25.860.628,37	24.720.626,32
<i>Rettifica voci che non hanno avuto effetto sulla liquidità:</i>		
Ammortamenti e svalutazioni	5.843.643,80	9.017.155,38
Variazione netta dei fondi rischi e oneri	7.513.232,46	4.517.998,88
Variazione netta del TFR	83.210,86	205.924,30
Altre rettifiche (variazione di patrimonio netto)	43.321,08	
Flusso Monetario (CASH FLOW) assorbito/generato dalle variazioni del capitale circolante	9.832.381,93	19.569.412,79
(Aumento)/Diminuzione dei crediti	108.224.803,71	58.920.725,20
(Aumento)/Diminuzione delle rimanenze	177.832,42	35.432,28
Aumento/(Diminuzione) dei debiti	21.633.844,24	906.439,51
Variazione di altre voci del capitale circolante	76.936.409,96	40.293.184,20
A) FLUSSO DI CASSA (CASH FLOW) OPERATIVO	14.232.125,84	18.480.443,49
Investimenti in immobilizzazioni		
- Materiali	16.967.837,05	15.354.449,36
- Immateriali	953.960,29	994.721,32
- Finanziarie	15.000,00	-
Disinvestimenti in immobilizzazioni		
- Materiali	2.766.548,74	2.254.229,23
- Immateriali	21.252,54	100.366,03
- Finanziarie	-	-
B) FLUSSO MONETARIO (CASH FLOW) DA ATTIVITA' DI INVESTIMENTO/DISINVESTIMENTO	15.148.996,06	13.994.575,42
Attività di finanziamento:		
Aumento di capitale		272.770,51
Variazione netta dei finanziamenti a medio-lungo termine	16.629.392,59	7.314.164,56
C) FLUSSO MONETARIO (CASH FLOW) DA ATTIVITA' DI FINANZIAMENTO	16.629.392,59	7.586.935,07
D) FLUSSO MONETARIO (CASH FLOW) DELL'ESERCIZIO (A+B+C)	15.712.522,37	12.072.803,14
DISPONIBILITA' MONETARIA NETTA INIZIALE	218.912.566,51	206.839.763,37
DISPONIBILITA' MONETARIA NETTA FINALE	234.625.088,88	218.912.566,51
FLUSSO MONETARIO (CASH FLOW) DELL'ESERCIZIO	15.712.522,37	12.072.803,14

3.Premessa Nota Integrativa

La Riforma Gelmini (L. 240/2010) ha introdotto significative novità nell'intero sistema dell'Ateneo, una delle quali è l'obbligo di adozione (art. 5, comma 4) di un "sistema di contabilità economico-patrimoniale e analitica, del bilancio unico e del bilancio consolidato di ateneo sulla base di principi contabili e schemi di bilancio stabiliti e aggiornati dal Ministero, di concerto con il Ministero dell'economia e delle finanze, sentita la Conferenza dei Rettori delle Università Italiane (CRUI), garantendo, al fine del consolidamento e del monitoraggio dei conti delle amministrazioni pubbliche, la predisposizione di un bilancio preventivo e di un rendiconto in contabilità finanziaria, in conformità alla disciplina adottata ai sensi dell'articolo 2, comma 2 della legge 31 dicembre 2009, n. 196".

Con decreto legislativo 27 gennaio 2012, n. 18 è stata data attuazione alla norma sopra richiamata, rinviando a successivi decreti interministeriali per quanto attiene:

- principi contabili e schemi di bilancio in contabilità economico-patrimoniale;
- classificazione della spesa per missioni e programmi;
- bilancio consolidato;
- schemi di budget economico e degli investimenti.

Sono stati, infatti, emanati i seguenti provvedimenti per l'attuazione della disciplina:

- decreto interministeriale 14 gennaio 2014, n. 19 "Principi contabili e schemi di bilancio in contabilità economico-patrimoniale per le università" (G.U. 31 gennaio 2014, n. 25);
- decreto interministeriale 16 gennaio 2014, n. 21 "Classificazione della spesa per missioni e programmi" (G.U. 30 gennaio 2014, n. 24);
- decreto interministeriale 10 dicembre 2015, n. 925 "Schemi di budget economico e budget degli investimenti";
- decreto interministeriale 11 aprile 2016, n. 248 "Schemi di bilancio consolidato delle Università".

In relazione alle previsioni dell'art. 8 del D.l. n. 19/2014 il M.I.U.R., con decreto direttoriale n.1055 del 30/05/2019, ha emanato la terza versione del Manuale Tecnico Operativo, per dare orientamento e supporto alle attività gestionali delle università derivanti dall'introduzione obbligatoria della contabilità economico – patrimoniale.

Il Manuale tecnico operativo (MTO) e le note tecniche elaborate dalla Commissione per la contabilità economico-patrimoniale delle Università costituiscono uno strumento operativo a supporto della corretta tenuta e svolgimento delle procedure contabili degli atenei derivanti dall'introduzione della contabilità economico-patrimoniale.

Si applicano, a partire dalla redazione del bilancio unico d'ateneo d'esercizio 2018, le disposizioni contenute nel D.l. n. 394 del 08/06/2017, di revisione e aggiornamento del D.l. 14 gennaio 2014 n.

19, così come riportato nella nota MIUR n. 11734 del 09/10/2017 in materia di redazione del rendiconto unico d'ateneo in contabilità finanziaria secondo la codifica SIOPE.

Con il decreto del Ministro dell'Economia e delle Finanze del 5 settembre 2017 sono state aggiornate a partire dal 1 gennaio 2018, le codifiche SIOPE, secondo la struttura del piano dei conti finanziario (D.P.R. 4 ottobre 2013 n. 132) , e che a decorrere della stessa data, entra in vigore l'obbligo di redigere il rendiconto unico di ateneo in contabilità finanziaria di cassa, secondo la nuova codifica SIOPE, con l'indicazione per le spese, della ripartizione per missioni e programmi, in coerenza con le risultanze del rendiconto finanziario di cui all'art. 3 del D.l. 14 gennaio 2014 n. 19.

In data 25 febbraio 2019 è stata resa disponibile la nota tecnica n. 5 relativa all'impatto delle disposizioni di cui al sopra richiamato decreto interministeriale MIUR - MEF 8 giugno 2017, n. 394, al fine di garantire, l'omogeneità dei dati di bilancio del sistema universitario.

In data 23 luglio 2020 è stata pubblicata la nota tecnica n. 6 avente ad oggetto "Accantonamenti a fondi per rischi e oneri".

In data 27 ottobre 2020 è stata pubblicata la nota tecnica n. 7 avente ad oggetto "Classificazione della spesa per missioni e programmi".

Il Bilancio unico di Ateneo di esercizio 2022 rappresenta la situazione patrimoniale, finanziaria ed economica dell'Università degli Studi di Palermo. Si compone dei prospetti di Stato Patrimoniale, Conto Economico e Rendiconto Finanziario e della Nota Integrativa oltre che della Relazione sulla gestione.

La nota integrativa costituisce un elemento informativo fondamentale, di supporto all'unitaria lettura del bilancio d'esercizio. Essa evidenzia i risultati di sintesi di un intero anno di gestione, caratterizzato dalla rilevazione di operazioni gestionali che hanno interessato tutte le articolazioni organizzative (aree gestionali e strutture decentrate).

La presente Nota integrativa è redatta in conformità allo schema previsto nella terza edizione del MTO (nota MIUR prot. n. 5135 del 14/04/2020 avente ad oggetto "Applicazione disposizioni contenute nel MTO – terza edizione).

Le informazioni contenute nella Nota Integrativa al bilancio al 31/12/2022 sono state fornite, a richiesta, dalle Aree e dai Centri di Gestione dell'Ateneo e analizzate, vagliate e collazionate dall'Area Economico-Finanziaria e Patrimoniale.

La rappresentazione finale dei dati è anche conseguenza delle parametrizzazioni e configurazioni implementate da U-GOV.

Si sottolinea che non è terminato e continua il processo di formazione e divulgazione delle buone pratiche, che vede coinvolti tutti gli attori della gestione di Ateneo, la ricerca di interazione tra i moduli contabili, presenti nell'applicativo U-GOV, e l'adattamento delle procedure amministrativo/contabili alle indicazioni fornite dal MIUR nel manuale tecnico operativo e nelle note tecniche della commissione per la contabilità economico-patrimoniale delle università.

Di seguito si presentato i criteri di valutazione delle diverse poste dello Stato patrimoniale e del conto economico, entrando poi nel dettaglio degli importi che li compongono.

4. Criteri di Valutazione

Il presente bilancio è redatto seguendo lo schema ed i principi individuati dal D.l. 19/2014, come modificato dal decreto interministeriale 08/06/2017 n. 394, dal “Manuale tecnico operativo a supporto delle attività gestionali”, la cui terza edizione è stata emanata dal MIUR con Decreto Direttoriale 30 maggio 2019 n. 1055, e per quanto non esplicitamente previsto, sono state seguite le disposizioni del codice civile e i principi contabili nazionali statuiti dall’Organismo Italiano di Contabilità (OIC).

I criteri di valutazione utilizzati sono conformi a quelli stabiliti nei provvedimenti sopra richiamati e non sono stati fatti oggetto di deroga.

Si riportano di seguito i criteri di valutazione delle seguenti poste.

IMMOBILIZZAZIONI IMMATERIALI

Le immobilizzazioni immateriali sono beni o costi pluriennali caratterizzati dalla natura immateriale e dalla mancanza di tangibilità, che manifestano i benefici economici lungo un arco temporale di più esercizi. Esse sono iscritte al costo di acquisto o di produzione. Il costo di acquisto comprende anche gli oneri accessori. Il costo di produzione comprende tutti i costi direttamente imputabili e quelli di indiretta attribuzione per la quota ragionevolmente imputabile. L’IVA indetraibile viene capitalizzata ad incremento del costo del cespite cui si riferisce.

Il costo delle immobilizzazioni immateriali, la cui utilizzazione è limitata nel tempo, deve essere sistematicamente ammortizzato in ogni esercizio, tenendo conto della residua possibilità di utilizzo.

L’immobilizzazione che, alla data di chiusura dell’esercizio, risulti durevolmente di valore inferiore a quello determinato secondo i criteri di cui sopra, viene iscritta a tale minor valore. I valori originari di iscrizione sono ripristinati, al netto dell’ammortamento, qualora vengano meno le ragioni che avevano originato tali svalutazioni.

I costi per “diritti di brevetto e utilizzazione di opere dell’ingegno”, in via prudenziale, sono iscritti al Conto Economico; tuttavia, la norma consente di procedere alla loro capitalizzazione, posta la titolarità del diritto di utilizzo e valutata l’utilità futura di tali diritti, fornendo adeguate indicazioni nella Nota Integrativa, stesso dicasi per i brevetti.

Le “concessioni, licenze, marchi e diritti simili” vengono ammortizzati in funzione della durata del diritto o comunque con riferimento alla loro residua possibilità di utilizzazione economica dello stesso.

La voce “Immobilizzazioni in corso e acconti” comprende i costi sostenuti per l’acquisto o la produzione interna di immobilizzazioni immateriali, per le quali non sia stata acquisita la piena titolarità del diritto o riguardanti progetti finalizzati alla loro realizzazione non ancora completati. La voce include anche le migliorie su beni di terzi che saranno iscritti nella voce “Altre immobilizzazioni immateriali” al completamento dell’opera. In particolare, i costi sostenuti per le migliorie e spese incrementative su beni di terzi vengono iscritti tra le immobilizzazioni immateriali (“Altre immobilizzazioni immateriali”), nel caso in cui le migliorie e spese incrementative non siano separabili dai beni stessi (ovvero non possano avere una loro autonoma funzionalità); diversamente

BILANCIO UNICO DI ATENEO D'ESERCIZIO 2022

sono iscritti tra le immobilizzazioni materiali. Questi costi sono ammortizzati in base alla minore durata tra la vita economico tecnica delle migliorie effettuate e la durata del diritto di godimento/contratto di affitto o detenzione ad altro titolo.

Le immobilizzazioni di valore inferiore a € 516,46 vengono interamente ammortizzate nell'anno.

Le percentuali di ammortamento adottate per le diverse voci delle immobilizzazioni immateriali sono riportate nella seguente tabella. Le percentuali di ammortamento rispettano i range previsti nel MTO ad esclusione dei software dove è stata scelta l'aliquota del 33% a causa dell'alto contenuto tecnologico e della notevole utilità fornita dai software nel processo produttivo improntato sulla veloce elaborazione dei dati informatici e digitali:

Tipologia di investimento	Durata anni	Percentuale di ammortamento
Costi d'impianto, ampliamento e sviluppo	5 anni	20%
Diritti di brevetto e diritti di utilizzazione delle opere di ingegno	5 anni	20%
Concessioni, licenze, marchi, e diritti simili	Concessioni: 5 anni Licenze d'uso: 5 anni Software: 3 anni Marchi: 5 anni	Concessioni: 20% Licenze d'uso: 20% Software: 33,33% Marchi: 20%
Immobilizzazioni in corso e acconti immateriali	-	-
Altre immobilizzazioni immateriali: Migliorie su beni dei terzi	5 anni 10 anni 15 anni 20 anni 25 anni 33 anni	aliquota % maggiore tra bene e durata residua del contratto (20% - 10% - 6,66% - 5% - 4% - 3%)
Altre immobilizzazioni immateriali	5 anni	20%

IMMOBILIZZAZIONI MATERIALI

Le immobilizzazioni materiali sono elementi patrimoniali di proprietà acquisiti per la realizzazione delle proprie attività e destinati ad essere utilizzati durevolmente. Rientrano in questa categoria anche le immobilizzazioni utilizzate per la realizzazione di progetti di ricerca finanziati con risorse esterne per le quali si applicano le stesse percentuali di ammortamento utilizzate per i cespiti acquistati con fondi propri. Le immobilizzazioni materiali sono iscritte al costo di acquisto o di produzione.

Il costo di acquisto comprende anche gli oneri accessori. Il costo di produzione comprende tutti i costi direttamente imputabili; non comprende le spese generali di produzione e/o altri oneri d'indiretta imputazione. L'IVA indetraibile viene capitalizzata ad incremento del costo del cespite cui si riferisce.

I costi di manutenzione ordinaria delle immobilizzazioni sono contabilizzati, interamente, nell'esercizio in cui sono sostenuti. I costi di manutenzione straordinaria (ampliamento, ammodernamento o miglioramento), cui è connesso un potenziamento della capacità produttiva o di sicurezza del bene o del prolungamento della vita utile, sono portati ad incremento del valore del bene cui fanno riferimento e poi ammortizzati.

Il costo delle immobilizzazioni materiali, determinato come sopra descritto, viene sistematicamente ammortizzato in ogni esercizio, tenendo conto della residua possibilità di utilizzo e delle aliquote del MTO.

L'immobilizzazione che, alla data di chiusura dell'esercizio, risulti, durevolmente, di valore inferiore a quello determinato secondo i precedenti criteri, viene iscritta a tale minor valore. I valori originari di iscrizione sono ripristinati qualora vengano meno le ragioni che avevano originato le svalutazioni.

Per la contabilizzazione dei contributi in conto capitale a copertura degli investimenti si è adottato il metodo – disciplinato dal decreto interministeriale di riferimento e accettato dai principi contabili OIC -della rilevazione tramite risconti passivi. Nell'attivo permane il valore delle immobilizzazioni, determinato nei modi descritti in precedenza, nel passivo i risconti di contributi destinati agli investimenti, gradualmente accreditati a conto economico in proporzione all'ammortamento dei cespiti cui si riferiscono.

Le opere d'arte e beni di valore storico, le collezioni scientifiche, i libri di pregio sono iscritti nello Stato Patrimoniale e non sono soggetti ad ammortamento in quanto tendono a non perdere valore nel corso del tempo; lo stesso dicasi per i fabbricati di valore storico artistico ed i terreni di proprietà dell'Ateneo che vengono iscritti al loro valore d'acquisto e non sono soggetti ad ammortamento.

Si precisa, inoltre, che gli immobili di terzi sono stati iscritti al valore catastale esclusivamente nei conti d'ordine.

Nelle Immobilizzazioni in corso e acconti materiali vengono rilevati i costi delle immobilizzazioni in corso di costruzione e ristrutturazione, così come i costi per interventi di manutenzione straordinaria di durata pluriennale. Questi sono valutati al costo, comprensivo degli oneri accessori di diretta imputazione e non sono ammortizzati fino alla data della loro effettiva entrata in reddito. Vi rientrano anche le spese di progettazione, direzione lavori e altre attività tecniche direttamente connesse agli interventi; non comprendono, invece, i costi indiretti in quanto non imputabili secondo metodo oggettivo.

Le immobilizzazioni di valore inferiore a € 516,46 vengono interamente ammortizzate nell'anno.

Le immobilizzazioni materiali, ad eccezione dei terreni e delle opere non soggette a deprezzamento e/o obsolescenza come sopra indicato, sono sistematicamente ammortizzate in ogni esercizio. Il valore è altresì corretto per eventuali perdite durevoli di valore.

Terreni

I terreni di proprietà non sono soggetti ad ammortamento, la loro iscrizione è avvenuta al costo d'acquisto se a titolo oneroso o al valore indicato nell'atto di trasferimento gratuito, se disponibili, o al valore catastale; in mancanza e per i terreni su cui sono stati costruiti fabbricati, si è attribuito forfettariamente un valore del 20% del fabbricato che insiste sul singolo terreno (assumendo il criterio fissato dal art. 36 co. 7 del D.L. 223/06, convertito con modificazioni dalla Legge 248/2006, come richiamato dal MTO).

Fabbricati

I fabbricati sono iscritti al costo di acquisto se a titolo oneroso o al valore indicato nell'atto di trasferimento gratuito, se disponibili, ovvero al valore catastale, determinando il fondo ammortamento cumulato nel tempo, tenuto conto del momento iniziale in cui il cespite ha iniziato ad essere utilizzato in ateneo e della vita utile media per la specifica tipologia di bene, ma sempre senza tenere conto del valore del terreno determinato come in precedenza affermato. Per quanto

riguarda il patrimonio immobiliare se il bene immobile risulta essere completamente ammortizzato il fondo di ammortamento sarà pari al valore dello stesso sempre al netto del valore del terreno. Se il bene non risulta interamente ammortizzato, e per il suo acquisto sono stati ricevuti contributi da terzi, viene iscritta la residua quota di contributi tra i risconti passivi, al fine di coprire nel tempo gli ammortamenti residui.

Nel caso di opere, manutenzione e interventi di tipo incrementativo su tali beni (manutenzioni straordinarie sotto forma di miglioramenti, ampliamenti, ammodernamenti cui corrisponde un potenziamento della capacità produttiva o di sicurezza del bene o del prolungamento della vita utile), i costi sostenuti sono portati ad incremento del valore del bene cui ineriscono e poi ammortizzati.

Beni mobili

È stato rilevato il costo di acquisto oneroso o il valore per il caso di acquisto gratuito, nonché in caso di assenza il valore in base alla stima dell'esperto, determinato il fondo ammortamento cumulato nel tempo, tenendo conto del momento iniziale in cui il cespite ha iniziato ad essere utilizzato in ateneo e della vita utile media per la specifica tipologia di bene così come riportato nella tabella delle percentuali di ammortamento delle immobilizzazioni materiali. Se il bene non risulta interamente ammortizzato, e per il suo acquisto sono stati ricevuti contributi da terzi, va iscritta la residua quota di contributi tra i risconti passivi, al fine di coprire nel tempo gli ammortamenti residui.

Opere d'arte, d'antiquariato e museali

Eventuali opere d'arte, d'antiquariato e museali, nonché pubblicazioni che non perdono valore nel tempo, sono iscritte nello Stato Patrimoniale e non sono soggette ad ammortamento in quanto tendono a non perdere valore nel corso del tempo.

Materiale bibliografico

Il valore annuale del materiale bibliografico corrente, su qualsiasi supporto, compreso quello elettronico viene iscritto interamente a costo d'esercizio.

Questo criterio di valutazione è consentito dal D.I. n. 19/2014 e dall'illustrazione del manuale tecnico operativo. Tale approccio permette di superare le criticità legate al processo di «patrimonializzazione» (valutazione della consistenza iniziale, registrazione di eventuali perdite di valore, ammortamento annuale a quote costanti nel tempo).

In ordine ai criteri da adottare, dopo aver ripreso in esame le diverse opzioni consentite dal D.I. n. 19/2014, alla luce della situazione contingente dell'Ateneo, si è giunti ad assumere il seguente metodo di contabilizzazione, da estendersi anche a tutte le opere che sono digitalizzate:

Le collezioni: fra le immobilizzazioni di Stato patrimoniale e nessun ammortamento annuale;

I libri che non perdono valore: fra le immobilizzazioni di Stato patrimoniale e nessun ammortamento annuale

I libri che perdono o possono perdere valore nel tempo: imputazione a conto economico degli acquisti annuali.

BILANCIO UNICO DI ATENEO D'ESERCIZIO 2022

Immobilizzazioni in corso e acconti

Nelle immobilizzazioni in corso e acconti sono iscritti i costi sostenuti per l'acquisizione (costo d'acquisto comprensivo degli oneri accessori) o la produzione interna (costi diretti di produzione comprese le spese di progettazione, direzione lavori e altre attività tecniche direttamente connesse agli interventi e alle fasi di realizzazione dei beni) di immobilizzazioni materiali, non ancora ultimata, nonché i versamenti a fornitori per anticipi riguardanti l'acquisizione di immobilizzazioni materiali.

La voce accoglie, pertanto, i costi per la costruzione e ristrutturazione di fabbricati, così come i costi per interventi di manutenzione straordinaria ultrannuale, nonché gli acquisti di beni mobili e impianti in corso non ancora completi e utilizzabili nello svolgimento dell'attività dell'ente.

Tali costi non sono ammortizzati fino alla data della effettiva entrata in funzione dell'immobilizzazione.

Le percentuali di ammortamento adottate per le diverse voci delle immobilizzazioni materiali sono riportate nella seguente tabella. Le percentuali di ammortamento rispettano i range previsti nel MTO ad esclusione dei prototipi dove è stata scelta l'aliquota del 100% per l'intenso utilizzo e la conseguente ridotta vita utile:

Tipologia di investimento	Durata anni	Percentuale di ammortamento
Terreni	-	-
Fabbricati	33 anni	3%
Impianti e macchinari	6,66 anni	15%
Autoveicoli motoveicoli e simili	4 anni	25%
Autoveicoli da trasporto	4 anni	25%
Attrezzature scientifiche	5 anni	20%
Altre attrezzature	6,66 anni	15%
Attrezzature scientifiche ad alto contenuto tecnologico	inferiore a 3 anni	35%
Opere d'arte e beni di valore storico	-	-
Collezioni scientifiche	-	-
Mobili	10 anni	10%
Arredi	10 anni	10%
Immobilizzazioni in corso e acconti materiali	-	-
Attrezzature informatiche	3 anni	33,33%
Altri beni mobili	6,66 anni	15%
Prototipi	1 anno	100%

IMMOBILIZZAZIONI FINANZIARIE

La voce comprende le partecipazioni dell'Ateneo destinate ad investimento durevole e iscritte al costo di acquisizione, comprensivo degli oneri accessori.

I criteri adottati per definire l'elenco delle partecipazioni da includere nello stato patrimoniale, nonché di quelle da inserire unicamente in nota integrativa, sono conformi a quelli indicati nell'edizione aggiornata del Manuale Tecnico Operativo, alla luce di quanto previsto dal D.M. n. 394 del 08 giugno 2017.

In particolare, per i consorzi o altri enti di tipo associativo, sono stati inseriti nello stato patrimoniale tutti quelli che, statutariamente, prevedono la potenziale possibilità del rimborso della quota in sede di scioglimento e/o recesso; ciò anche se, in sede di scioglimento, possa rientrare nelle facoltà dell'ente la ripartizione dell'eventuale residuo attivo, ovvero della sua devoluzione a soggetti terzi.

Per le società e per gli enti, distinti in base alla classificazione civilistica ex 2424 c.c., è stato elaborato un prospetto analitico al fine di confrontare il costo della partecipazione (sostenuto in sede di acquisto o di sottoscrizione del capitale) con la corrispondente frazione di patrimonio netto detenuta, risultante dall'ultimo bilancio approvato. A fronte di ciò, la contabilizzazione avviene mantenendo il valore di costo di sottoscrizione ed iscrivendo un fondo svalutazione di importo pari alla differenza (se positiva) fra costo storico e corrispondente frazione di patrimonio netto, in presenza di perdite durevoli di valore.

La metodologia di valutazione adottata tiene conto delle indicazioni della nota tecnica n. 5 del Miur relativa all'impatto delle disposizioni di cui al D.l. n. 394/2017.

RIMANENZE

La valutazione delle rimanenze, se rilevanti nel contesto specifico dell'Ateneo, avviene al costo di acquisto o al costo di produzione, ovvero al valore di realizzazione desumibile dall'andamento del mercato, se minore. Il costo dei beni fungibili è calcolato con il metodo della media ponderata.

CREDITI E DEBITI

I crediti sono iscritti secondo il presumibile valore di realizzo tramite un Fondo svalutazione crediti che è calcolato tenendo conto delle perdite risultanti da elementi ed informazioni certi ad oggi disponibili. I debiti sono iscritti al valore nominale. I crediti e debiti espressi originariamente in valuta estera sono iscritti in base ai cambi in vigore alla data in cui sono sorti o alla data del documento; le differenze cambio emergenti in occasione dell'incasso dei crediti o del pagamento dei debiti in valuta estera sono iscritte a conto economico.

ATTIVITA' FINANZIARIA

Questa voce accoglie titoli acquistati per finalità di negoziazione o di temporaneo investimento e le partecipazioni destinate ad essere alienate nel breve termine. Sono iscritte inizialmente al costo di acquisizione comprensivo dei costi accessori (costi di intermediazione bancaria e finanziaria, spese di consulenza di diretta imputazione, commissioni, spese imposte e bollo), negli esercizi successivi, secondo quanto disposto dall'art. 2426 del Codice Civile al numero 9), i titoli e le attività finanziarie che non costituiscono immobilizzazioni sono iscritti al costo di acquisto o di produzione, ovvero al valore di realizzazione desumibile dall'andamento del mercato, se minore; tale minor valore non può essere mantenuto nei successivi bilanci se ne sono venuti meno i motivi.

DISPONIBILITA' LIQUIDE

Le disponibilità liquide sono costituite da importi giacenti sui conti bancari, anche in tesoreria unica, depositi postali, assegni, denaro, valori bollati. Le poste sono iscritte al valore nominale o al tasso di cambio, se in valuta.

RATEI E RISCONTI E CONTRIBUTI AGLI INVESTIMENTI

Sono iscritte in tali voci quote di costi e proventi comuni a due o più esercizi al fine di ottemperare al principio della competenza economica.

Nella voce "Ratei e risconti attivi" sono iscritti rispettivamente i proventi di competenza dell'esercizio che avranno manifestazione finanziaria in esercizi successivi e i costi sostenuti entro la chiusura dell'esercizio ma di competenza di esercizi successivi.

Nella voce "Ratei attivi per progetti e ricerche in corso" sono iscritti i proventi di competenza dell'esercizio che avranno manifestazione finanziaria in esercizi successivi correlati ai costi sostenuti nei progetti e ricerche finanziate e cofinanziate in corso, quando i costi registrati nell'anno sono maggiori dei ricavi.

Nella voce "Ratei e risconti passivi e contributi agli investimenti" sono iscritti rispettivamente i costi di competenza dell'esercizio che avranno manifestazione finanziaria in esercizi successivi, i proventi rilevati entro la chiusura dell'esercizio ma di competenza di esercizi futuri e proventi rilevati in presenza di contributi in conto capitale e successivamente riscontati al fine di coprire nel tempo gli ammortamenti futuri laddove destinati all'acquisto di beni strumentali ammortizzabili o alla copertura dei costi sostenuti nell'esercizio per gli interventi in conto capitale previsti.

Nella voce "Risconti passivi per progetti e ricerche in corso" sono iscritti i proventi dei progetti e ricerche finanziate e cofinanziate in corso che hanno già avuto la manifestazione finanziaria e non quella economica; pertanto, vengono rinviati nell'esercizio successivo quando sono maggiori, a fine esercizio, dei correlati costi di competenza.

Per i progetti, le commesse o le ricerche finanziate/cofinanziate pluriennali la valutazione può avvenire in base al criterio della commessa completata ovvero, in relazione a condizioni contrattuali e/o di finanziamento riconducibili allo stato avanzamento lavori, in base al criterio della percentuale di completamento.

L'Ateneo adotta per i progetti, commesse o ricerche finanziate/cofinanziate pluriennali il criterio della commessa completata.

Le commesse possono essere suddivise in due tipologie principali: commesse istituzionali e commesse conto terzi che sono svolte nel prevalente interesse del committente sia esso ente pubblico o privato. La quasi totalità delle commesse relative principalmente a progetti di ricerca hanno requisiti tali da classificarle, ai fini fiscali, come istituzionali.

PATRIMONIO NETTO

Il Patrimonio Netto si articola in:

Fondo di dotazione

Il Fondo di dotazione, in sede di avvio della contabilità economico-patrimoniale, rappresenta la differenza contabile tra attivo e passivo di Stato Patrimoniale al netto di quanto rappresentato nelle poste del patrimonio non vincolato e del patrimonio vincolato.

Patrimonio vincolato

Patrimonio vincolato è costituito da fondi vincolati per scelte operate da terzi donatori, da fondi vincolati per decisioni degli organi costituzionali e dalle riserve vincolate per progetti specifici, obblighi di legge, altro.

Le poste del patrimonio vincolato accolgono le risorse vincolate comprese nell'avanzo di amministrazione della contabilità finanziaria che possono essere utilizzate nella gestione di competenza a copertura dei relativi costi.

Patrimonio non vincolato

In sede di stesura dello stato patrimoniale iniziale è stata collocata una quota dell'avanzo libero della contabilità finanziaria.

Durante gli esercizi in cui risulti già operante la contabilità economico patrimoniale si tratta di riserve derivanti dai risultati gestionali realizzati e pertanto la posta si compone dei risultati gestionali relativi all'ultimo esercizio e a quelli precedenti, nonché delle eventuali riserve statutarie.

FONDO TRATTAMENTO DI FINE RAPPORTO (TFR)

Rappresenta l'effettivo debito per il trattamento di fine rapporto di lavoro subordinato maturato verso il personale esperto linguistico e determinato in conformità alla legge ed ai contratti di lavoro vigenti. Per il rimanente personale dell'Ateneo, docenti, ricercatori, dirigenti e tecnici amministrativi non si procede ad alcun accantonamento ai fini del TFR, in quanto le contribuzioni sono versate direttamente all'INPS (gestione ex INPDAP) che, alla cessazione del servizio, provvederà a corrispondere al dipendente quanto dovuto per tali fini.

COSTI E RICAVI

I costi e i ricavi sono esposti in bilancio secondo il principio della prudenza e della competenza economica. Se presenti, i costi e gli oneri relativi ad operazioni in valuta sono determinati al cambio corrente alla data nella quale la relativa operazione è avvenuta.

CONTRIBUTI

I contributi si distinguono tra contributi in conto esercizio e in conto capitale e fra questi ultimi sono compresi i contributi in conto impianti.

Per contributi in conto esercizio si intendono le somme disposte da terzi per sostenere il funzionamento dell'esercizio o comunque per realizzare attività non classificabili tra gli investimenti.

I contributi in conto esercizio sono correlati ai costi sostenuti per l'attività a fronte della quale è stato ottenuto il singolo contributo laddove vi sia una finalizzazione specifica e non semplicemente l'attribuzione all'esercizio sulla base del criterio temporale. Nel caso i costi non siano sostenuti integralmente nell'esercizio viene riscontata la quota di contributo di competenza degli esercizi successivi laddove il contributo in conto esercizio sia destinato a coprire specificamente tali oneri.

Per contributi in conto capitale si intendono le somme erogate per la realizzazione di opere o per l'acquisizione di beni durevoli. La nostra Università non ha facoltà di distogliere tali contributi dall'uso previsto dalle leggi o dalle disposizioni in base alle quali sono stati erogati. I contributi in conto capitale (c/to impianti) sono iscritti, nello stato patrimoniale, tra i "ratei e risconti passivi e contributi agli investimenti", e rilasciati gradualmente a conto economico, nel corso del tempo, a copertura degli ammortamenti di pertinenza dell'esercizio.

IMPOSTE SUL REDDITO

Le imposte sul reddito sono determinate in base ad una previsione dell'onere fiscale corrente, in relazione alle vigenti norme tributarie tenuto conto della condizione dell'ente classificabile, ai fini tributari, fra gli enti non commerciali pubblici di cui all'art. 73, comma 1, lettera c) del Dpr. 917/1986 (Tuir). Non si è resa necessaria la previsione di imposte anticipate e/o differite.

GARANZIE, IMPEGNI, BENI DI TERZI E RISCHI

I conti d'ordine accolgono:

- il valore delle garanzie prestate a terzi dall'Ateneo;
- il valore degli immobili di terzi a disposizione dell'Ateneo a qualsiasi titolo, iscritti al valore indicato nel contratto ovvero al valore catastale;
- il valore degli impegni verso terzi esistenti al termine dell'esercizio, costituiti da ordini a cui non ha fatto seguito la consegna del bene o l'esecuzione della prestazione.
- Residui non ancora ricondotti alle dimensioni della contabilità economico patrimoniale che necessitano di essere acclarati.

OPERAZIONI FUORI BILANCIO

La nostra Università non ha adottato strumenti della cosiddetta "finanza derivata", né ha posto in essere operazioni di copertura, di speculazione su tassi o su valute ovvero relative a valori mobiliari o altre operazioni similari giuridicamente perfezionate ma non ancora eseguite che comportino la nascita di diritti ed obblighi certi produttivi attività e/o passività potenziali.

5. Analisi delle voci dello Stato Patrimoniale

Di seguito si illustrano le principali variazioni intervenute nelle voci dello Stato Patrimoniale redatto in osservanza allo schema di cui dall'Allegato 1 del Decreto Interministeriale MIUR-MEF del 14 gennaio 2014, n. 19 e successiva revisione e aggiornamento di cui al Decreto Interministeriale del 8 giugno 2017, n. 394.

ATTIVITÀ

5.1 IMMOBILIZZAZIONI (A)

A) IMMOBILIZZAZIONI	Valore al 31/12/2021 (costo storico al netto fondo ammortamento)	Incrementi anno 2022	Decrementi anno 2022	Ammortamenti anno 2022	Valore al 31/12/2022
I IMMATERIALI					
1) Costi di impianto, di ampliamento e di sviluppo	0,00	0,00	0,00	0,00	0,00
2) Diritti di brevetto e diritti di utilizzazione delle opere di ingegno	35.473,51	24.793,50	1.778,90	20.977,61	37.510,50
3) Concessioni, licenze, marchi e diritti simili	125.660,33	33.048,16	9.101,20	52.733,69	96.873,60
4) Immobilizzazioni in corso e acconti	2.599.098,09	875.373,75	0,00	0,00	3.474.471,84
5) Altre immobilizzazioni immateriali	728.344,05	20.744,88	10.372,44	62.931,15	675.785,34
TOTALE IMMOBILIZZAZIONI IMMATERIALI	3.488.575,98	953.960,29	21.252,54	136.642,45	4.284.641,28
II MATERIALI					
1) Terreni e fabbricati	86.735.634,08	1.651.276,66	244.884,78	1.426.451,45	86.715.574,51
2) Impianti e attrezzature	1.512.544,90	1.165.160,93	266.457,05	420.579,50	1.990.669,28
3) Attrezzature scientifiche	2.059.811,63	913.408,60	808.177,73	195.054,23	1.969.988,27
4) Patrimonio librario, opere d'arte, d'antiquariato e museali	27.724.114,47	0,00	0,00	0,00	27.724.114,47
5) Mobili e arredi	1.228.761,90	431.294,48	118.488,25	214.364,90	1.327.203,23
6) Immobilizzazioni in corso e acconti	49.455.597,60	9.927.732,03	1.943.796,34	0,00	57.439.533,29
7) Altre immobilizzazioni materiali	3.276.285,70	2.878.964,35	333.426,00	2.494.897,49	3.326.926,56
TOTALE IMMOBILIZZAZIONI MATERIALI	171.992.750,28	16.967.837,05	3.715.230,15	4.751.347,57	180.494.009,61
III FINANZIARIE					
TOTALE IMMOBILIZZAZIONI FINANZIARIE	395.001,38	15.000,00	0,00	83.099,82	326.901,56
TOTALE IMMOBILIZZAZIONI (A)	175.876.327,64	17.936.797,34	3.736.482,69	4.971.089,84	185.105.552,45

IMMOBILIZZAZIONI IMMATERIALI (I)

Saldo al 31.12.2021	3.488.575,98
Saldo al 31.12.2022	4.284.641,28
VARIAZIONE	796.065,30

Le immobilizzazioni immateriali evidenziano un saldo finale al 31/12/2022 pari ad € 4.284.641,28 che rispetto al saldo finale dell'esercizio precedente, pari ad € 3.488.575,98 mostrano una variazione positiva di € 796.065,30.

Tale variazione è da attribuire, prevalentemente, alla voce delle "Immobilizzazioni in corso e acconti" che registra un incremento per € 875.373,75. In particolare, in questa voce confluiscono i lavori edili su immobili dei terzi, non ancora ultimati, come i lavori di restauro del porticato e del giardino trecentesco dello Steri e i lavori di manutenzione dei prospetti degli edifici in via Archirafi n. 34 e n. 36.

Per quanto riguarda le altre voci, gli incrementi sono da imputare ai costi per l'acquisto di software applicativi e licenze d'uso, mentre i decrementi sono da ascrivere alle note di credito per errata fatturazione o alle dismissioni per errate inventariazioni.

BILANCIO UNICO DI ATENEO D'ESERCIZIO 2022

IMMOBILIZZAZIONI MATERIALI (II)

Saldo al 31.12.2021	171.992.750,28
Saldo al 31.12.2022	180.494.009,61
VARIAZIONE	8.501.259,33

Le immobilizzazioni materiali evidenziano un saldo finale al 31/12/2022 pari ad € 180.494.009,61 che, rispetto al saldo finale dell'esercizio precedente, pari ad € 171.992.750,28, mostrano una variazione positiva di € 8.501.259,33.

Analizziamo per singolo aggregato le voci che la compongono.

Terreni e Fabbricati (1)

1) Terreni e fabbricati	Costo Storico	Fondo ammortamento	Valore al 31/12/2021	Incrementi d'esercizio	Decrementi d'esercizio	Ammortamento esercizio 2022	Valore al 31/12/2022
1.a) terreni	63.254.703,20	-	63.254.703,20	-	(18.741,24)	-	63.235.961,96
1.b) fabbricati	259.135.559,12	(235.654.628,24)	23.480.930,88	1.651.276,66	(226.143,54)	(1.426.451,45)	23.479.612,55
TOTALE	322.390.262,32	(235.654.628,24)	86.735.634,08	1.651.276,66	(244.884,78)	(1.426.451,45)	86.715.574,51

Il valore dei terreni, nell'esercizio 2022, ha subito una variazione in diminuzione pari ad € 18.741,24 mentre il valore dei fabbricati si incrementa per € 1.651.276,66 e si riduce per € 226.143,54.

La capitalizzazione dei lavori edili su immobili di proprietà dell'Ateneo e l'inventariazione del prefabbricato laboratorio di Ingegneria Sanitaria Ambientale (area retrostante Edificio 8), costruito nell'ambito del progetto Wider-Uptake per € 51.400,00 (delibera CdA n. 07/05 dell'8 ottobre 2020 e delibera CdA n. 10/04 dell'11/05/2023), ha contribuito all'incremento del valore dei fabbricati.

La capitalizzazione ha interessato i seguenti immobili:

- Edificio 9 presso Aula U110 per restauro pari ad € 22.505,34;
- Edificio 24 presso Polididattico del Policlinico per ripristino prospetti pari ad € 316.613,91 (nota prot. n. 14112 del 30/01/2023 dell'Area Tecnica e Patrimonio Immobiliare);
- Edificio 7 presso la Presidenza della ex Scuola Politecnica, per manutenzione e ripristino prospetti pari ad € 640.100,92 (nota prot. n. 14112 del 30/01/2023 dell'Area Tecnica e Patrimonio Immobiliare);
- Edificio 7 presso laboratorio di Dinamica Sperimentale, per lavori di manutenzione straordinaria pari ad € 58.361,83 (nota prot. n. 14112 del 30/01/2023 dell'Area Tecnica e Patrimonio Immobiliare);
- Edificio 8 presso laboratorio ex DISEG per lavori di manutenzione e ripristino prospetti del capannone laboratorio pari ad € 411.116,08 (nota prot. n. 14112 del 30/01/2023 dell'Area Tecnica e Patrimonio Immobiliare).

La dismissione per vendita di immobili, invece, ha determinato la riduzione dell'importo sia dei fabbricati che dei terreni. Si tratta della vendita, comunicata dall'Area Tecnica e Patrimonio Immobiliare con le note prot. n. 110844 del 06/10/2022 e prot. n. 147430 del 19/12/2022, degli appartamenti al piano rialzato e al piano secondo di via M. D'Azeglio n. 4.

Il valore dei Fabbricati, inoltre, ha risentito dell'effetto riduttivo dell'ammortamento, maturato nell'esercizio, pari ad € 1.426.451,45.

BILANCIO UNICO DI ATENEO D'ESERCIZIO 2022

Impianti e attrezzature (2)

2) Impianti e attrezzature	Costo Storico	Fondo ammortamento	Valore al 31/12/2021	Incrementi d'esercizio	Decrementi d'esercizio	Ammortamento esercizio 2022	Valore al 31/12/2022
Z.a) impianti vari	3.135.682,33	(2.839.440,72)	296.241,61	480.925,28	(1.120,59)	(141.334,73)	634.711,57
Z.c) altre attrezzature	16.109.248,42	(14.892.945,13)	1.216.303,29	684.235,65	(265.336,46)	(279.244,77)	1.355.957,71
Z.d) Costi per impianti	67.514,34	(67.514,34)	-	-	-	-	-
TOTALE	19.312.445,09	(17.799.900,19)	1.512.544,90	1.165.160,93	(266.457,05)	(420.579,50)	1.990.669,28

Essa accoglie i costi relativi all'acquisizione ed installazione di impianti ed attrezzature (non scientifiche) destinate alle attività didattiche e amministrative, nonché attrezzature non scientifiche.

Tale posta passa dal valore di € 1.512.544,90 del 2021 al valore di € 1.990.669,28 del 2022, al netto degli ammortamenti dell'esercizio 2022 per € 420.579,50, degli incrementi per € 1.165.160,93 e dei decrementi per € 266.457,05.

La voce "Altre attrezzature" registra la maggiore variazione in incremento per € 684.235,65 per nuovi acquisti da strutture dipartimentali e dall'amministrazione centrale e in decremento per € 265.336,46 per dismissioni per beni fuori uso, per furto, per errata inventariazione, per storni o note di credito su fatture acquisti.

Attrezzature scientifiche (3)

3) Attrezzature scientifiche	Costo d'acquisto	Fondo ammortamento	Valore al 31/12/2021	Incrementi d'esercizio	Decrementi d'esercizio	Ammortamento esercizio 2022	Valore al 31/12/2022
3.a) Macchinari e attrezzature scientifiche	63.181.542,78	(61.121.731,15)	2.059.811,63	913.408,60	(808.177,73)	(195.054,23)	1.969.988,27
TOTALE	63.181.542,78	(61.121.731,15)	2.059.811,63	913.408,60	(808.177,73)	(195.054,23)	1.969.988,27

Le attrezzature scientifiche passano da € 2.059.811,63 del 2021 ad € 1.969.988,27 del 2022 al netto degli ammortamenti dell'esercizio 2022 per € 195.054,23, degli incrementi per € 913.408,60 e dei decrementi per € 808.177,73.

Le attrezzature scientifiche (non ad alto contenuto tecnologico) acquistati, prima del 2019, sono ammortizzati al 15% (fino ad esaurimento) mentre quelli acquistati, a partire dal 2019, sono ammortizzati al 20%. Per le attrezzature scientifiche ad alto contenuto tecnologico sono ammortizzati, a partire dal 2019, con l'aliquota del 35%.

Nell'esercizio 2022 sono state registrati acquisti di attrezzature scientifiche ad alto contenuto tecnologico da parte del dipartimento di Ingegneria per € 88.296,12 nell'ambito del progetto Wider-Uptake.

In presenza di attrezzature scientifiche ad alto contenuto tecnologico, così come indicato nella nota prot. n. 2824 del 14/01/2019 avente per oggetto "Novità aliquote di ammortamento su alcune immobilizzazioni materiali", e nella delibera del Consiglio di Amministrazione n. 19 del 27/11/2018, avente ad oggetto "Individuazione dei criteri di ammortamento per le attrezzature scientifiche ad alto contenuto tecnologico", si demanda, al Responsabile scientifico del progetto, l'identificazione delle singole attrezzature scientifiche ad alto contenuto tecnologico che, rispondano al predetto requisito, mediante apposita dichiarazione, validata dagli organi di governo del Dipartimento.

BILANCIO UNICO DI ATENEO D'ESERCIZIO 2022

Patrimonio librario, opere d'arte, d'antiquariato e museali (4)

4) Patrimonio librario, opere d'arte, d'antiq. e museali	Costo d'acquisto	Fondo ammortamento	Valore al 31/12/2021	Incrementi d'esercizio	Decrementi d'esercizio	Ammortamento esercizio 2022	Valore al 31/12/2022
4.a) Patrimonio bibliografico storico e di pregio	125.767,71	-	125.767,71	-	-	-	125.767,71
4.b) Collezioni scientifiche e museali storiche e di pregio	27.472.146,76	-	27.472.146,76	-	-	-	27.472.146,76
4.c) Opere d'arte	126.200,00	-	126.200,00	-	-	-	126.200,00
TOTALE	27.724.114,47	-	27.724.114,47	-	-	-	27.724.114,47

Il patrimonio librario, opere d'arte, d'antiquariato e museali non subisce variazioni nel 2022 infatti il valore rimane uguale al valore del 2021 di € 27.724.114,47.

Per quanto riguarda il patrimonio librario, non ritenuto di pregio dall'Ateneo, viene considerato, come indicato nel paragrafo "Criteri di valutazione", bene di consumo e portato direttamente a costo.

Mobili e arredi (5)

5) Mobili e arredi	Costo d'acquisto	Fondo ammortamento	Valore al 31/12/2021	Incrementi d'esercizio	Decrementi d'esercizio	Ammortamento esercizio 2022	Valore al 31/12/2022
5.a) Mobili e arredi per ufficio	16.224.440,09	(15.441.329,74)	783.110,35	246.982,77	(55.629,07)	(143.545,01)	830.919,04
5.b) Mobili e arredi per laboratori	280.536,55	(111.664,25)	168.872,30	28.108,63	-	(24.514,16)	172.466,77
5.c) Altri mobili e arredi	374.473,20	(97.693,95)	276.779,25	156.203,08	(62.859,18)	(46.305,73)	323.817,42
TOTALE	16.879.449,84	(15.650.687,94)	1.228.761,90	431.294,48	(118.488,25)	(214.364,90)	1.327.203,23

I mobili e arredi passano dal valore di € 1.123.966,98 del 2021 ad € 1.327.203,23 del 2022 al netto degli ammortamenti per € 214.364,90 dell'esercizio 2022, degli incrementi per € 431.294,48 e dei decrementi per € 118.488,25.

Si tratta di mobili e arredi destinati alle attività d'ufficio, alle attività tecnico-scientifiche e di ricerca dell'Ateneo.

La voce che riporta il maggior incremento e decremento è quella relativa ai mobili e arredi per ufficio.

Immobilizzazioni materiali in corso e acconti (6)

6) Immobilizzazioni in corso e acconti	Costo d'acquisto	Valore al 31/12/2021	Incrementi d'esercizio	Decrementi d'esercizio	Valore al 31/12/2022
6.a) Opere in corso per nuove costruzioni	24.099.360,34	24.099.360,34	5.075,20	-	24.104.435,54
6.b) Opere in corso per nuove costruzioni, demolizioni, recupero, ristrutturazione e restauro su d'immobili di proprietà	12.169.655,68	12.169.655,68	4.695.655,96	(23.146,16)	16.842.165,48
6.c) Manutenzioni straordinaria immobili	6.348.869,83	6.348.869,83	2.806.750,94	(1.756.081,24)	7.399.539,53
6.d) Manutenzione straordinaria in corso su beni immobili di proprietà	3.579.828,81	3.579.828,81	464.501,65	-	4.044.330,46
6.e) Manutenzione straordinaria e restauro di beni storici monumentali	1.670.914,98	1.670.914,98	339.265,91	(13.000,81)	1.997.180,08
6.f) Acconti	30.000,00	30.000,00	21.400,00	(51.400,00)	-
6.g) Manutenzione straordinaria impianti di proprietà	1.556.967,96	1.556.967,96	1.595.082,37	(100.168,13)	3.051.882,20
TOTALE	49.455.597,60	49.455.597,60	9.927.732,03	(1.943.796,34)	57.439.533,29

Le immobilizzazioni materiali in corso e acconti passano dal valore di € 49.455.597,60 del 2021 ad € 57.439.533,29 del 2022 tenuto conto degli incrementi per € 9.927.732,03 e dei decrementi per € 1.943.796,34.

Tale posta accoglie i costi sostenuti per interventi edilizi e di manutenzione straordinaria su immobili e impianti non ancora conclusi. Tali costi saranno stornati a favore della voce relativa alla tipologia di immobilizzazione cui si riferiscono, solo nel momento in cui il cespite sarà disponibile e pronto per l'uso. Da tale momento avrà anche inizio il relativo processo di ammortamento.

BILANCIO UNICO DI ATENEO D'ESERCIZIO 2022

Nel 2022 si è proceduto alla capitalizzazione degli interventi edili e di manutenzione su beni immobili e impianti alla voce della categoria di riferimento dell'immobilizzazione.

Gli incrementi si riferiscono ai costi sostenuti, imputati direttamente nelle voci della suddetta posta o imputati a costi di esercizio, sostenuti dall'Area Tecnica e Patrimonio Immobiliare, e patrimonializzati, tra le immobilizzazioni materiali in corso, in quanto riferiti a costi di produzione di lavori edili non ancora conclusi. Questi ultimi, per complessivi € 318.071,27, sono stati stornati dal conto economico, da una voce di ricavo, confluita nella voce A) Proventi operativi - VII Incremento delle immobilizzazioni per lavori interni. Si tratta, in particolare, degli incentivi per funzioni tecniche, di cui all'art. 113 comma 3 del D. lgs. 50/2016, giusta nota prot. n. 49172 del 29/03/2023 e prot. n. 50418 del 31/03/2023 dell'Area Tecnica e Patrimonio Immobiliare.

I decrementi per complessivi € 1.943.796,34, invece, si riferiscono non solo agli storni/note di credito su fatture di acquisti ma anche alla già citata capitalizzazione degli interventi di manutenzione straordinaria su immobili (si rinvia al paragrafo dei Fabbricati) e impianti di proprietà dell'Ateneo (Rete idrica a servizio degli edifici di Parco D'Orleans per € 317.320,06 di cui alla nota prot. n. 14112 del 30/01/2023 dell'Area Tecnica e Patrimonio Immobiliare).

Altre immobilizzazioni materiali (6)

7) Altre immobilizzazioni materiali	Costo d'acquisto	Fondo ammortamento	Valore al 31/12/2021	Incrementi d'esercizio	Decrementi d'esercizio	Ammortamento esercizio 2022	Valore al 31/12/2022
7.a) Attrezzature informatiche	25.764.677,36	(22.568.579,87)	3.196.097,49	2.543.647,61	(310.630,67)	(2.190.781,48)	3.238.332,95
7.b) Automezzi, motoveicoli - Automezzi, motoveicoli non soggetti a vincoli di finanza pubblica - Mezzi agricoli	630.518,60	(605.503,80)	25.014,80	28.866,31	-	(14.202,44)	39.678,67
7.c) Altri beni mobili	1.084.600,08	(1.029.426,67)	55.173,41	12.373,08	(3.153,33)	(15.478,22)	48.914,94
7.d) Costi per realizzazione prototipi	2.240.451,80	(2.240.451,80)	-	294.077,35	(19.642,00)	(274.435,35)	-
TOTALE	29.720.247,84	(26.443.962,14)	3.276.285,70	2.878.964,35	(333.426,00)	(2.494.897,49)	3.326.926,56

Le altre immobilizzazioni materiali passano dal valore di € 3.276.285,70 del 2021 ad € 3.326.926,56 del 2022.

La voce attrezzature informatiche passa da un valore pari ad € 3.196.097,49 nel 2021 ad un valore pari ad € 3.238.332,95 nel 2022 registrando un incremento pari ad € 2.543.647,61, un decremento pari ad € 310.630,67 e un valore di ammortamento dell'esercizio pari ad € 2.190.781,48. Tra gli acquisti si evidenzia la fornitura di apparati CISCO per € 552.734,78, finanziati per € 167.138,78 dal DM 81 del 13 maggio 2020 e per € 385.596,00 dal DM n. 734 del 25.06.2021.

IMMOBILIZZAZIONI FINANZIARIE (III)

Saldo al 31.12.2021	312.456,93
Saldo al 31.12.2022	326.901,56
VARIAZIONE	14.444,63

Le immobilizzazioni finanziarie evidenziano un saldo finale al 31/12/2022 pari ad € 326.901,56 che rispetto al saldo finale dell'esercizio precedente, pari ad € 312.456,93, mostrano una variazione positiva di € 14.444,63.

La voce comprende le partecipazioni dell'Ateneo destinate ad investimento durevole e iscritte al costo di acquisizione, comprensivo degli oneri accessori e i crediti per depositi cauzionali su contratti il cui valore rimane invariato (€ 2.700,00).

La variazione positiva è da attribuire all'incremento del valore delle partecipazioni (al netto del fondo svalutazione partecipazioni).

Il costo di acquisizione/sottoscrizione delle partecipazioni al 31/12/2022 si è incrementato per € 15.000,00 a causa della partecipazione alla costituenda società "National Biodiversity Future Center" (CdA 10/03 rep. n. 185/2022 prot. 15638/2022 - D.R. rep. n. 2666/2022 prot. 59424 del 09/06/2022) e passa da € 392.301,38 del 2021 ad € 407.301,38 del 2022.

Il fondo svalutazione partecipazioni ha subito un incremento pari ad € 555,37, passando da € 82.544,45 del 2021 ad € 83.099,82 del 2022 (come meglio specificato nel paragrafo "Partecipazioni").

Il valore delle partecipazioni al netto del fondo svalutazione, pertanto, passa da € 309.756,93 del 2021 ad € 324.201,56 del 2022.

Partecipazioni¹

Si tratta di partecipazioni detenute all'interno di varie aziende e/o enti, aventi rilevanza economica o meno, destinate ad investimento durevole.

Sono state oggetto di iscrizione e valutazione unicamente le partecipazioni che potranno consentire, sulla base delle relative previsioni statutarie, il potenziale rimborso dei conferimenti o di parte di essi.

La classificazione delle partecipazioni tiene conto, altresì, del disposto dell'art. 2424 cc.

La metodologia di valutazione adottata tiene conto delle indicazioni della nota tecnica n. 5 del Miur relativa all'impatto delle disposizioni di cui al D.l. n. 394/2017.

Nella valutazione si è considerato il costo sostenuto per l'acquisizione della partecipazione comprensivo degli oneri accessori, con l'aggiunta degli eventuali ulteriori conferimenti (laddove con acquisto a titolo oneroso) o il valore rilevabile dall'atto a titolo gratuito, rettificato in diminuzione in presenza di perdite durevoli di valore.

Le partecipazioni in aziende, società o altri enti controllati e collegati sono valutate in base al costo storico di acquisizione e/o conferimento, tenuto conto delle modifiche introdotte dall'art. 2, c. 1, lettera e) del D.l. 394/2017, degli indirizzi del MTO; tale metodologia di valutazione risulta coerente anche con le indicazioni della già menzionata nota tecnica del Miur.

Partecipazioni al 31.12.2022: € 407.301,38

Fondo svalutazione partecipazioni al 31.12.2022: € 83.099,82

Saldo al 31.12.2022: € 324.201,56

I dati rappresentati sono quelli risultanti dall'ultimo bilancio approvato dagli enti.

¹I dati ed i commenti di questa sezione sono stati forniti dal Settore Affari Generali e Rapporti con il Territorio.

Fatti di rilievo: SOCIETA' e CONSORZI con partecipazione patrimoniale.

AGROBIOPESCA scarl- In data 18.11.2020 si è perfezionata l'acquisizione della quota detenuta dalla Regione Siciliana, pari al 2,28% del C.S. (€ 13.689,51), giusta delibera del CdA n. 10 del 14.12.2016. Pertanto, la partecipazione patrimoniale dell'Ateneo in AgroBio si è accresciuta, passando da € 60.000 a € 73.689,51, con una quota complessiva pari al 12,28% del Capitale Sociale.

Contributo di funzionamento annuo pari a euro 10.000 fino alla scadenza, avvenuta a luglio 2022, dei Patti Parasociali che non sono stati rinnovati. Attualmente non è stato ancora approvato alcun regolamento tra soci che determini modalità e misura dei contributi di funzionamento; l'assenza di questo tipo di programmazione potrebbe compromettere la sostenibilità futura della società.

National Biodiversity Future Center scarl - Società costituita a giugno 2022 nell'ambito della realizzazione di progetti relativi al PNRR. Scopo della società è di intraprendere iniziative idonee allo sviluppo di un Centro Nazionale per la Biodiversità (CN) dedicato alla ricerca di frontiera in ambiti tecnologici coerenti con le priorità dell'agenda della ricerca europea sul tema della biodiversità e della sostenibilità ambientale. Quota sottoscritta di capitale sociale pari a euro 15.000, interamente versata. Valutazione quota a costo storico. Scadenza primo esercizio 31.12.2022.

CERTA scarl in liquidazione - L'Ateneo, con delibera del CdA n. 8 del 27.04.2017 (di adozione del Piano di Razionalizzazione ai sensi dell'art. 24 del D. Lgs 175/2016), ha stabilito di dismettere la partecipazione. Nella fattispecie, la misura è stata realizzata attraverso l'espressione di voto in sede assembleare del 27.06.2017 per l'avvio delle procedure di liquidazione volontaria della società. La liquidazione è tuttora in corso. Benché il valore della quota rapportata al PN 2021 (2.656,76) sia aumentata rispetto all'anno precedente (PN 2020 2.467,91) si ritiene prudente, in ragione dello stato avanzato della procedura di liquidazione, iniziata nel 2017, non apportare variazioni in diminuzione al Fondo svalutazione. Pertanto, si propone di mantenere la quota accantonata inalterata.

Micro e Nano Sistemi scarl- A maggio 2017 si è conclusa la rinegoziazione dei patti parasociali che ha determinato la riduzione del contributo di funzionamento da € 7.500 a 5.000, con decorrenza dall'esercizio 2018. La quota di partecipazione patrimoniale risulta variata in seguito all'uscita e all'ingresso di alcuni soci passando a € 61.063,34, a fronte di un costo storico di sottoscrizione pari a € 60.000.

Navtec scarl - Ad inizio 2018 la società ha escluso alcuni soci inadempienti, liquidando le quote con riserve (non potendo con riduzione del Capitale Sociale ex art 2473 e 2473 bis cc) e accrescendo proporzionalmente le quote degli altri soci. La quota Unipa è passata da € 50.000 (costo storico di sottoscrizione), 9,51% del CS, a € 54.451,35, 10,35% del CS.

Si evidenzia che a Maggio 2019 Unipa non ha approvato il bilancio 2018 e ha impugnato (agosto 2019) la delibera assembleare di approvazione dello stesso. Analogamente, ad ottobre 2020,

L'Ateneo ha citato in giudizio il consorzio Navtec in relazione all'impugnazione della delibera di approvazione del Bilancio 2019.

L'Ateneo ha impugnato il Bilancio 2018 e il Bilancio 2019, ritenendo non rispettati i criteri civilistici di rappresentazione veritiera e corretta. Nella fattispecie ha inciso la mancata svalutazione del credito vantato dalla società nei confronti di Abacus Marine per oltre 1 mln di euro, posta la sussistenza di più elementi sintomatici per prevedere una mancata riscossione del credito. I dubbi circa la solvibilità della società Abacus Marine hanno trovato definitivo accertamento in conseguenza dell'intervenuto fallimento della stessa Abacus, dichiarato dal Tribunale di Napoli, con la sentenza del 09.07.2020. La società, in bilancio 2020, ha svalutato il credito parzialmente. Valutazione ipotesi transattiva intrapresa ad inizio 2022 con la società e l'Ateneo di Messina; ad oggi nessuna proposta concreta per la risoluzione della controversia.

Alla luce dello stato del contenzioso e delle conseguenze derivanti dall'esito dello stesso, si propone di confermare l'ipotesi della completa svalutazione della partecipata, tramite mantenimento del Fondo svalutazione pari al valore della quota di sottoscrizione.

SINTESI surl in liquidazione - La società è totalmente partecipata dall'Ateneo che esercita su di essa un controllo analogo. La procedura di trasformazione eterogenea ex art.2500 septies c.c. in Fondazione Universitaria "STERI" di diritto privato ex art. 59, comma 3, L. n. 388/2000, precedentemente avviata in conformità a quanto stabilito dal S.A. e dal CdA con le rispettive deliberazioni n. 21 e n. 7 del 09.10.2018, n. 2 e n. 6 del 13.02.2019, n. 5 e n. 8 del 27.06.2019, non si è perfezionata giacché non si sono realizzati tutti i presupposti necessari ad avviare la procedura di iscrizione della Fondazione nel Registro prefettizio delle persone giuridiche.

Nelle more della definizione della procedura di trasformazione il CdA, nella seduta del 25.06.2020 con deliberazione n. 06.40 n. rep. 596/2020 per le motivazioni integralmente richiamate nella stessa, ha deliberato, tra l'altro, di approvare lo scioglimento e messa in liquidazione della Società in house "SINTESI" a r.l. A tal fine, in data 29.06.2020, è stata celebrata l'Assemblea straordinaria della Società Sintesi a r.l., che ha deliberato, altresì, la nomina del liquidatore definendone poteri e compensi.

Sebbene già ampiamente avviata, la procedura di liquidazione è tuttora in corso e si stima che possa concludersi entro l'esercizio 2023.

La società presenta nel Bilancio 2021 valori di PN negativo: già nel BU di Ateneo 2020 è stato costituito Fondo per la controllata per l'intero ammontare della quota sociale: si propone, pertanto, di mantenere inalterato il valore del Fondo per la partecipata.

CINBO – Consorzio Interuniversitario Nazionale per la Bio-Oncologia – Il valore della quota rapportata al PN 2021 (€ 1.075,91), come quella del PN 2020 (€ 910,94) è aumentata rispetto agli anni precedenti. Si ritiene, pertanto, di proporre variazione in diminuzione al Fondo svalutazione per l'intero importo finora accantonato (€ 296,06).

CIRCMSB - Consorzio Interuniversitario di Ricerca in Chimica dei Metalli nei Sistemi Biologici - Il termine di durata del Consorzio è decorso a luglio 2022. Il Consorzio presenta perdite nei 3 esercizi precedenti, ma la valutazione della quota a PN si mantiene superiore al costo storico di partecipazione al fondo consortile. Si propone di mantenere per quest'anno a zero il Fondo di svalutazione. Da riconsiderare per l'esercizio futuro in base alle risultanze del processo di liquidazione, tenuto conto che sussiste, ad avviso di chi scrive, un rischio potenziale di perdita di valore della partecipazione.

CNISM - Consorzio Nazionale Interuniversitario per le Scienze Fisiche della Materia - Il consorzio si è posto in liquidazione volontaria con delibera di Assemblea straordinaria del 22.12.2021. Il fondo svalutazione al 31.12.2021, su tale partecipata, conteneva un accantonamento pari a € 11.091,30. In ragione della già avviata fase di liquidazione e dell'ulteriore svalutazione della quota rapportata a PN si suggerisce di procedere ad un ulteriore accantonamento a Fondo per € 53,18, portando dunque lo stesso al 31.12.2022 ad un valore pari a € 11.144,48.

CONISMA - Consorzio Nazionale Interuniversitario per le Scienze del Mare – La VQPN del 31.12.2021 (€ 15.467,57) risulta molto prossima alla valutazione della quota al P.N. del 31.12.2020 (€15.442,86), mantenendosi attorno a questo valore anche nel triennio precedente. Poiché nel Bilancio di Ateneo al 31.12.2019 il fondo svalutazione, sulla partecipata Conisma, conteneva un accantonamento pari a € 98,67 si suggerisce di non procedere a variazioni del Fondo.

Consorzio Nazionale per la valutazione e mitigazione del rischio vulcanico - L'ente si è costituito nel 2020, con versamento quota di adesione iniziale al fondo consortile pari a € 1.000, ed è rimasto inattivo per tutto l'esercizio a causa della pandemia; persiste tuttora una scarsa attività consortile. Come nel 2020, anche il bilancio 2021 presenta una perdita d'esercizio; nel 2022 il CdA di Ateneo ha autorizzato una richiesta di contribuzione straordinaria per l'esercizio 2022 a carico del DiSTeM sui Fondi pertinenti del Prof. Aiuppa di € 2.500, subordinando un'eventuale ulteriore erogazione a successive deliberazioni di Ateneo. Pertanto, si ritiene prudente accantonare € 798,25 al Fondo svalutazione per la partecipata.

INCA - Consorzio Interuniversitario Nazionale la Chimica per l'Ambiente – Consorzio in liquidazione da dicembre 2014. Su Infocamere l'impresa risulta cancellata dal 16.04.2018. Liquidatori del consorzio, nonostante le ripetute richieste di informazioni e di trasmissione dei bilanci, hanno fornito scarse informazioni sull'attività di liquidazione. Gli Atenei consorziati hanno pertanto intrapreso un'azione interlocutoria al fine di addivenire ad una condotta comune per il prosieguo delle attività di liquidazione, nonché la valutazione per un'eventuale sostituzione dei liquidatori ed azione di responsabilità nei confronti degli stessi.

Nel 2021, con delibere di assemblee straordinarie del 23 e del 30 luglio, i consorziati hanno provveduto a revocare per giusta causa l'incarico ai liquidatori e a nominare un nuovo liquidatore in sostituzione dei precedenti. Attualmente in attesa di ricevere formale relazione dal nuovo liquidatore per avviare una valutazione relativa alla creazione di uno specifico Fondo rischi. Alla luce

di quanto rappresentato, si propone di mantenere inalterato il valore del Fondo svalutazioni sulla partecipata.

L'Ateneo, in conformità alle previsioni normative vigenti e nello specifico al D.Lgs. 175/2016 e ss.mm.ii., adotta annualmente con provvedimento di CdA un piano di revisione ordinaria delle partecipazioni societarie. I provvedimenti sono disponibile nella sezione dell'Amministrazione Trasparente al seguente link:

<https://www.unipa.it/amministrazione/areaaffarigeneraleieistituzionali/settoreaffarigenerali/u.o.c ontratticonvenzioniemonitoraggio/e.controllati/provvedimenti-relativi-a-piani-di-razionalizzazione-enti-partecipati/>

Nelle tabelle che seguono si rappresenta l'elenco delle partecipazioni iscritte nello Stato Patrimoniale del Bilancio unico d'Ateneo d'esercizio (società e consorzi) con il dettaglio della composizione e delle proposte avanzate per il Fondo svalutazione partecipazioni al 31.12.2022.

BILANCIO UNICO DI ATENEO D'ESERCIZIO 2022

Ente / Società	Tipologia	Oggetto sociale	Personalità giuridica	Partecipazione patrimoniale dell'università (costo storico)	% capitale posseduta	Eventuale contributo annuo da parte dell'università	Patrimonio netto al 31/12/2021	Utile / Perdita di esercizio al 31/12/2021	Utile / Perdita di esercizio al 31/12/2021	Note
									(importo)	
AGROBIOESCA - Distretto Tecnologico	Altre società	Promozione attività di ricerca e sviluppo e alta formazione nella filiera agro-ittica-alimentare da realizzare nella regione Sicilia un Distretto Tecnologico	Società Consortile a Responsabilità Limitata	73.689,51	12,28	10.000,00	600.947,00	PAREGGIO DI BILANCIO	0,00	In data 18.11.2020 si è perfezionata l'acquisizione della quota detenuta dalla Regione Siciliana, pari al 2,28% del C.S. (€ 13.689,51), giusta delibera di CdA n. 10 del 14.12.2016. Pertanto la partecipazione patrimoniale dell'Ateneo in Agrobio si è accresciuta, passando da € 60.000 a € 73.689,51, con una quota complessiva pari al 12,28% del C.S. Contributo di funzionamento pari a euro 10.000 fino alla scadenza dei Patti Parasociali nel 2022, che non sono stati rinnovati. Attualmente non è stato ancora approvato alcun regolamento tra soci che determini modalità e misura dei contributi di funzionamento; l'assenza di questo tipo di programmazione potrebbe compromettere la sostenibilità futura della società.
CERTA in liquidazione	Altre società	RICERCA NEL CAMPO DELLE TECNOLOGIE AGROALIMENTARI	Società Consortile a Responsabilità Limitata	2.558,00	2,558	0,00	103.861,00	UTILE D'ESERCIZIO	7.382,00	
MICRO E NANOSISTEMI - Distretto Tecnologico, Sicilia Micro e Nano Sistemi s.c.a.r.l.	Altre società	PROMOZIONE DELLA CRESCITA E DELLA COMPETITIVITA' DELLE INDUSTRIE SICILIANE	Società Consortile a Responsabilità Limitata	60.000,00	10,04	5.000,00	608.888,00	PAREGGIO DI BILANCIO	0,00	La quota di partecipazione patrimoniale risulta variata in seguito all'uscita e all'ingresso di alcuni soci, passando a euro 61.063,24, a fronte di un costo storico di sottoscrizione pari a 60.000. A maggio 2017 si è conclusa la rinegoziazione dei patti parasociali che ha determinato la riduzione del contributo di funzionamento da euro 7.500 a 5.000, con decorrenza 2018.
National Biodiversity Future Center s. c. a. r.l.	Altre società	La Società ha lo scopo di intraprendere iniziative idonee allo sviluppo di un Centro Nazionale per la Biodiversità (CN) dedicato alla ricerca di frontiera in ambiti tecnologici coerenti con le priorità dell'agenda della ricerca europea sul tema della biodiversità e della sostenibilità ambientale.	Società Consortile a Responsabilità Limitata	15.000,00	ND	attualmente non specificato	ND	ND	ND	Società costituita a giugno 2022. Capofila CNR, società costituita per attuazione PNRR. Quota sottoscritta di capitale sociale pari a euro 15.000. Valutazione quota a costo storico. Scadenza primo esercizio 31.12.2022
Navtec	Altre società	Promozione attività di ricerca e sviluppo e alta formazione settore dei trasporti navali, commerciali e da diporto da realizzare nella Regione Sicilia un distretto tecnologico	Società Consortile a Responsabilità Limitata	50.000,00	10,35	0,00	497.713,00	UTILE D'ESERCIZIO	12.893,00	Ad inizio 2018 la società ha escluso soci inadempienti, liquidando le quote con riserve (non potendo con riduzione CS ex art 2473 cc) e aumentando proporzionalmente le quote degli altri soci: la quota Unipa è passata da 50.000 (costo storico di sottoscrizione) a 54.451,35 euro. A Maggio 2019 Unipa non ha approvato il bilancio 2018 e ha impugnato (agosto 2019) la delibera di assemblea di approvazione del bilancio. Analogamente, ad ottobre 2020 l'Ateneo ha citato in giudizio il consorzio Navtec in relazione all'impugnazione della delibera di approvazione del Bilancio 2019. Valutazione ipotesi transattiva intrapresa ad inizio 2022 con la società e l'Ateneo di Messina; ad oggi nessuna proposta concreta per la risoluzione della controversia.
SI LAB- SICILIA	Società collegata	Attività di ricerca di base e applicata, ricerca industriale, sviluppo sperimentale, di alta formazione e di trasferimento di competenze nel settore della service-innovation	Società Consortile a Responsabilità Limitata	6.600,00	22	0	40.903,00	UTILE D'ESERCIZIO	1.668,00	
SINTESE suri in liquidazione	Società controllata	Svolgimento di attività e servizi di esclusivo interesse del socio unico UNIPA nell'ambito della progettazione, gestione e valutazione di azioni di cooperazione, mobilità, ricerca, formazione ed innovazione nel quadro dei progetti regionali, nazionali, comunitari ed internazionali	Società unipersonale a responsabilità limitata	10.000,00	100,00	vedi nota	-270.223,00	PERDITA D'ESERCIZIO	-21.615,00	La Società è stata posta in liquidazione nel 2020 e nominato liquidatore, giusta delibera di CdA n. 06.40 n. rep. 596/2020 del 25.06.2020. La procedura di liquidazione è tuttora in corso.
UAEARN srl	Società collegata	La società ha per oggetto l'utilizzazione industriale dei risultati della ricerca svolta nell'ambito del mondo accademico universitario dell'Università degli Studi di Palermo con specifico riferimento all'applicazione e all'utilizzo delle tecnologie informatiche per innovare e rendere più efficienti ed efficaci le modalità di apprendimento	Società Consortile a Responsabilità Limitata	8.000,00	20,00	0	42.082,00	UTILE D'ESERCIZIO	59,00	
ALMALAUREA	Partecipazione in altre società ed enti	Facilita l'accesso e migliora la collocazione dei giovani nel mondo del lavoro, agevola le aziende nella ricerca del personale, riduce i tempi d'incontro fra domanda ed offerta di lavoro qualificato; garantisce la valorizzazione delle risorse umane	Consorzio Interuniversitario	5.164,00	2,19	nessun contributo di funzionamento; oneri per contratto di servizio	3.252.669,00	UTILE D'ESERCIZIO	2.874.756,00	
CINECA	Partecipazione in altre società ed enti	OFFRIRE ALLE UNIVERSITA' CONSORZIATE SERVIZI PER LA RICERCA E LA DIDATTICA	Consorzio Interuniversitario	57.000,00	0,17	nessun contributo di funzionamento; oneri per contratto di servizio	134.416.045,00	UTILE D'ESERCIZIO	17.932.746,00	

BILANCIO UNICO DI ATENE0 D'ESERCIZIO 2022

CINBO - Consorzio Interuniversitario Nazionale per la Bio-Oncologia	Partecipazione in altre società ed enti	RICERCA NEL SETTORE DELLA BIONCOLOGIA	Consorzio Interuniversitario	516,46	1,90	0,00	56.627,00	UTILE D'ESERCIZIO	8.683,00	dato su quota % non confermato. Si assume che sia pari all'ultimo dato comunicato: 1,90%
CINI - Consorzio Interuniversitario Nazionale per l'Informatica	Partecipazione in altre società ed enti	RICERCA SCIENTIFICA NEL SETTORE DELL'INFORMATICA	Consorzio Interuniversitario	15.493,71	2,91	0,00	920.967,00	UTILE D'ESERCIZIO	3.931,00	
CINID - Consorzio Interuniversitario per l'Idrologia	Partecipazione in altre società ed enti	Ricerca scientifica e di alta formazione nei settori dell'idrologia e della climatologia, della difesa del suolo, della tutela delle acque superficiali e sotterranee, della gestione dei sistemi idrici e della salvaguardia dei sistemi ambientali.	Consorzio Interuniversitario	6.000,00	14,44	0,00	51.497,00	UTILE D'ESERCIZIO	29,00	
CIRCC - Consorzio Interuniversitario Reattività Chimica e Catalisi	Partecipazione in altre società ed enti	RICERCA NEL CAMPO DELLA REATTIVITA' CHIMICA DELLA CATALISI	Consorzio Interuniversitario	5.165,00	5,88	0,00	non desumibile	avanzo di amministrazione	721.726,92	Ente in contabilità finanziaria. Valore di P.N. non desumibile. Fondo svalutazione pari al costo storico di adesione.
CIRCMSB - Consorzio Interuniversitario di Ricerca in Chimica dei Metalli nei Sistemi Biologici	Partecipazione in altre società ed enti	RICERCHE NEL SETTORE DELLA CHIMICA E DEI METALLI NEI SISTEMI BIOLOGICI	Consorzio Interuniversitario	5.165,00	5,00	0,00	125.359,00	PERDITA D'ESERCIZIO	68.308,00	Il termine di durata del Consorzio è decorso a luglio 2022. Il Consorzio presenta perdite nei 3 esercizi precedenti, ma la valutazione della quota a PN si mantiene superiore al costo storico di partecipazione al fondo consortile. Si propone di mantenere per quest'anno a 0 il Fondo di svalutazione. Da riconsiderare per l'esercizio futuro in base alle risultanze del processo di liquidazione, tenuto conto che sussiste, ad avviso di chi scrive, un rischio potenziale di perdita di valore della partecipazione.
CIRTEN - Consorzio Interuniversitario per la Ricerca Tecnologica Nucleare	Partecipazione in altre società ed enti	RICERCA E SVILUPPO DELLE TECNOLOGIE RELATIVE AGLI IMPIANTI DI PRODUZIONE DI ENERGIA NUCLEARE	Consorzio Interuniversitario	10.329,14	11,23	0,00	224.436,00	UTILE D'ESERCIZIO	666,00	dato su quota % non confermato. Si assume che sia pari all'ultimo dato comunicato: 11,23%
CISIA - Consorzio Interuniversitario Sistemi Integrati per l'Accesso	Partecipazione in altre società ed enti	Il Consorzio, senza fine di lucro, ha per oggetto prevalente lo svolgimento di attività e ricerche nel campo dell'orientamento agli studi universitari, specialistici e di perfezionamento superiore	Consorzio Interuniversitario	5.000,00	1,43	0	2216253	UTILE D'ESERCIZIO	447733	
CNISM - Consorzio Nazionale Interuniversitario per le Scienze Fisiche della Materia in liquidazione	Partecipazione in altre società ed enti	RICERCA SCIENTIFICA NEL CAMPO DELLE SCIENZE FISICHE DELLA MATERIA E DELLE TECNOLOGIE	Consorzio Interuniversitario	15.000,00	3,03	0	127245	PERDITA D'ESERCIZIO	1755	Il consorzio si è posto in liquidazione volontaria con delibera di Assemblea straordinaria del 22.12.2021
CNIT - Consorzio Nazionale Interuniversitario per le Telecomunicazioni	Partecipazione in altre società ed enti	RICERCA SCIENTIFICA NEL CAMPO DELLE TELECOMUNICAZIONI	Consorzio Interuniversitario	5.164,57	2,63	0,00	13.044.861,77	avanzo di amministrazione	11.933.759,52	
CO.IN.FO - Consorzio Interuniversitario per la Formazione	Partecipazione in altre società ed enti	FORMAZIONE ED AGGIORNAMENTO DEL PERSONALE UNIVERSITARIO	Consorzio Interuniversitario	2.580,00	2,27	1.549,37	403.621,00	UTILE D'ESERCIZIO	5.956,00	
CONISMA - Consorzio Nazionale Interuniversitario per le Scienze del Mare	Partecipazione in altre società ed enti	RICERCA NEL CAMPO DELLA SCIENZA DEL MARE	Consorzio Interuniversitario	15.500,00	2,86	0	540824	UTILE D'ESERCIZIO	865	
Consorzio Nazionale per la valutazione e mitigazione del rischio vulcanico	Partecipazione in altre società ed enti	Ricerche sperimentali che riguardano problemi scientifici e tecnologici relativi alla valutazione e mitigazione del rischio vulcanico	Consorzio Interuniversitario	1.000,00	25,00	2.500 una tantum esercizio 2022	807,00	PERDITA D'ESERCIZIO	3.128,00	Ente costituito a febbraio 2020 con versamento quota di adesione iniziale al fondo consortile. Chiusura primo esercizio 31.12.2020, consorzio inattivo fino a tutto il 2020 causa pandemia. Il Consorzio tuttora non ha intrapreso concrete attività produttive. Nel corso dell'esercizio 2022, il CdA di Ateneo ha autorizzato una richiesta di contribuzione straordinaria per l'esercizio 2022 a carico del DISTeM sui Fondi pertinenti del Prof. Aiuppa, subordinando un'eventuale ulteriore erogazione a successive deliberazioni di Ateneo.
ENSIEL - Consorzio Interuniversitario Nazionale per Energia e Sistemi Elettrici	Partecipazione in altre società ed enti	RICERCA NEL CAMPO DELLA TERRA FLUIDA E DELL'AMBIENTE	Consorzio Interuniversitario	5.000,00	5	0	242641	UTILE D'ESERCIZIO	33632	
INCA - Consorzio Interuniversitario Nazionale la Chimica per l'Ambiente in liquidazione	Partecipazione in altre società ed enti	CHIMICA PER L'AMBIENTE	Consorzio Interuniversitario	5.164,57	dato non pervenuto	0	consuntivo non pervenuto	consuntivo non pervenuto	consuntivo non pervenuto	Bilancio non pervenuto. Ente in liquidazione. Da verificare infocamere: stato impresa cancellata dal 16.04.2018. Nel 2021, con delibere di assemblee straordinarie del 23 e del 30 luglio, i consorziati hanno provveduto a revocare per giusta causa l'incarico ai liquidatori e a nominare un nuovo liquidatore in sostituzione dei precedenti. Richiesta effettuata al liquidatore su invio di relazione sullo stato della liquidazione per effettuare una valutazione relativa alla creazione di uno specifico Fondo rischi. Si propone di mantenere inalterato il valore del Fondo svalutazioni sulla partecipata.
INRC - Istituto Nazionale per le Ricerche Cardiovascolari	Partecipazione in altre società ed enti	RICERCA NEL CAMPO DELLE SCIENZE CARDIOVASCOLARI	Consorzio Interuniversitario	7.800,00	5,26	200,00	572.523,00	UTILE D'ESERCIZIO	4.270,00	
INSTM - Consorzio Interuniversitario Nazionale per la Scienza e Tecnologia dei Materiali	Partecipazione in altre società ed enti	ATTIVITA' SCIENTIFICHE NEL CAMPO DELLA SCIENZA DEI MATERIALI	Consorzio Interuniversitario	7.746,85	2,00	0,00	10.599.164,00	UTILE D'ESERCIZIO	2.083,00	
MESE - Consorzio Interuniversitario di Ricerca in Metriche e Tecnologie di Misura su Sistemi Metrici	Partecipazione in altre società ed enti	RICERCA RELATIVA ALLE PROBLEMATICHE TECNO-ECONOMICHE DEI SISTEMI ELETTRICI	Consorzio Interuniversitario	1.500,00	16,67	0,00	12.021,00	UTILE D'ESERCIZIO	9,00	
NITEL - Consorzio Nazionale Interuniversitario per i Trasporti e la Logistica	Partecipazione in altre società ed enti	PROMOZIONE DELLA RICERCA NEL CAMPO DEI TRASPORTI DELLA LOGISTICA	Consorzio Interuniversitario	5.164,57	5,55	0,00	161.853,00	UTILE D'ESERCIZIO	697,00	

407.301,38

BILANCIO UNICO DI ATENEO D'ESERCIZIO 2022

Ente / Società	Partecipazione patrimoniale dell'Università (costo storico)	Fondo svalutazione partecipazioni al 31.12.2021	Fondo svalutazione partecipazioni al 31.12.2022	Variazione Fondo (2021 - 2022)	Note
AGROBIOESPA - Distretto Tecnologico	73.689,51	0,00	0,00	0,00	
CERTA in liquidazione	2.558,00	728,85	728,85	0,00	Benchè il valore della quota rapportata al PN 2021 (2.656,76) sia aumentata rispetto all'anno precedente (PN 2020 2.467,91) si ritiene prudente, in ragione dello stato avanzato della procedura di liquidazione, iniziata nel 2017, non apportare variazioni in diminuzione al Fondo svalutazione. Pertanto si propone di mantenere la quota accantonata inalterata.
MICRO E NANOSISTEMI - Distretto Tecnologico, Sicilia Micro e Nano Sistemi s.c.a.r.l.	60.000,00	0,00	0,00	0,00	
National Biodiversity Future Center s. c. a. r.l.	15.000,00	0,00	0,00		
Navtec	50.000,00	50.000,00	50.000,00	0,00	Deve rilevarsi che l'Ateneo ha impugnato il Bilancio 2018 e il Bilancio 2019, ritenendo non rispettati i criteri civilistici di rappresentazione veritiera e corretta. Nella fattispecie ha inciso la mancata svalutazione del credito vantato dalla società nei confronti di Abacus Marine per oltre 1 mln di euro, posto che si ritiene vi fossero degli elementi sintomatici per una mancata riscossione del credito. I dubbi circa la solvibilità della società Abacus Marine hanno trovato definitivo accertamento in conseguenza dell'intervenuto fallimento della stessa Abacus, dichiarato dal Tribunale di Napoli, con la sentenza del 09.07.2020. La società, in bilancio 2020, ha svalutato il credito solo parzialmente. Alla luce dello stato del contenzioso e delle conseguenze derivanti dall'esito dello stesso, si propone di confermare l'ipotesi della completa svalutazione della partecipata, tramite mantenimento del Fondo svalutazione pari al valore della quota di sottoscrizione.
SI LAB- SICILIA	6.600,00	0,00	0,00	0,00	
SINTESI surl in liquidazione	10.000,00	10.000,00	10.000,00	0,00	La società presenta valori di PN negativo: già in BU di Ateneo 2020 è stato costituito Fondo per la controllata per l'intero ammontare della quota sociale.
U4LEARN srl	8.000,00	0,00	0,00	0,00	
ALMALAUREA	5.164,00	0,00	0,00	0,00	
CINECA	57.000,00	0,00	0,00	0,00	
CINBO - Consorzio Interuniversitario Nazionale per la Bio-Oncologia	516,46	296,06	0,00	-296,06	Il valore della quota rapportata al PN 2021 (1.075,91), come quella del PN 2020 (910,94) è aumentata rispetto agli anni precedenti. Si ritiene pertanto di proporre variazione in diminuzione al Fondo svalutazione per l'intero importo finora accantonato (296,06).
CINI - Consorzio Interuniversitario Nazionale per l'Informatica	15.493,71	0,00	0,00	0,00	
CINID - Consorzio Interuniversitario per l'Idrologia	6.000,00	0,00	0,00	0,00	
CIRCC - Consorzio Interuniversitario Reattività Chimica e Catalisi	5.165,00	5.165,00	5.165,00	0,00	
CIRCMSB - Consorzio Interuniversitario di Ricerca in Chimica dei Metalli nei Sistemi Biologici	5.165,00	0,00	0,00	0,00	
CIRTEN - Consorzio Interuniversitario per la Ricerca Tecnologica Nucleare	10.329,14	0,00	0,00	0,00	
CISIA - Consorzio Interuniversitario Sistemi Integrati per l'Accesso	5.000,00	0,00	0,00	0,00	
CNISM - Consorzio Nazionale Interuniversitario per le Scienze Fisiche della Materia in liquidazione	15.000,00	11.091,30	11.144,48	53,18	Il consorzio si è posto in liquidazione volontaria con delibera di Assemblea straordinaria del 22.12.2021. Il fondo svalutazione al 31.12.2021, su tale partecipata, conteneva un accantonamento pari a € 11.091,30. In ragione della già avviata fase di liquidazione e dell'ulteriore svalutazione della quota rapportata a PN si suggerisce di procedere ad un ulteriore accantonamento a Fondo per € 53,18, portando dunque lo stesso al 31.12.2022 ad un valore pari a € 11.144,48.
CNIT - Consorzio Nazionale Interuniversitario per le Telecomunicazioni-	5.164,57	0,00	0,00	0,00	
CO.IN.FO - Consorzio Interuniversitario per la Formazione	2.580,00	0,00	0,00	0,00	
CONISMA - Consorzio Nazionale Interuniversitario per le Scienze del Mare	15.500,00	98,67	98,67	0,00	La VQPN del 31.12.2021 (€ 15.467,57) risulta molto prossima alla valutazione della quota al P.N. del 31.12.2020 (€15.442,86), mantenendosi attorno a questo valore anche nel triennio precedente. Poiché nel Bilancio di Ateneo al 31.12.2019 il fondo svalutazione, sulla partecipata Conisma, conteneva un accantonamento pari a € 98,67 si suggerisce di non procedere a variazioni del Fondo.
Consorzio Nazionale per la valutazione e mitigazione del rischio vulcanico	1.000,00	0,00	798,25	798,25	L'ente si è costituito nel 2020 ed è rimasto inattivo per tutto l'esercizio a causa della pandemia e tuttora persiste una scarsa attività consortile. Come nel 2020, anche il bilancio 2021 presenta una perdita d'esercizio e nel 2022 il CdA di Ateneo ha autorizzato una richiesta di contribuzione straordinaria per l'esercizio 2022 a carico del DiStEM sui Fondi pertinenti del Prof. Aiuppa, subordinando un'eventuale ulteriore erogazione a successive deliberazioni di Ateneo. Pertanto, si ritiene prudente accantonare € 798,25 al Fondo svalutazione per la partecipata.
ENSIEL - Consorzio Interuniversitario Nazionale per Energia e Sistemi Elettrici	5.000,00	0,00	0,00	0,00	
INCA - Consorzio Interuniversitario Nazionale la Chimica per l'Ambiente in liquidazione	5.164,57	5.164,57	5.164,57	0,00	
INRC - Istituto Nazionale per le Ricerche Cardiovascolari	7.800,00	0,00	0,00	0,00	
INSTM - Consorzio Interuniversitario Nazionale per la Scienza e Tecnologia dei Materiali	7.746,85	0,00	0,00	0,00	
MESE - Consorzio Interuniversitario di Ricerca in Metriche e Tecnologie di Misura su Sistemi Metrici	1.500,00	0,00	0,00	0,00	
NITEL - Consorzio Nazionale Interuniversitario per i Trasporti e la Logistica	5.164,57	0,00	0,00	0,00	

407.301,38 82.544,45 83.099,82 555,37

324.201,56

Elenco enti e società partecipati non costituenti immobilizzazioni finanziarie

Gli elenchi sotto riportati rappresentano gli enti, a cui l'Ateneo partecipa, non costituenti immobilizzazioni finanziarie. In particolare, vengono elencati;

- Consorzi che prevedono esclusivo apporto di opera scientifica e/o il cui onere economico si sostanzia esclusivamente in una quota annua relativa al funzionamento consortile;
- Associazioni per le quali l'Ateneo versa, laddove statutariamente previsto, una quota associativa annua, non sussistendo l'ipotesi prevista di versamento, in sede di adesione o costituzione, di quota a fondo comune o patrimonio;
- Fondazioni cui l'Ateneo ha partecipato con un contributo iniziale di adesione o di costituzione del fondo di dotazione (o patrimonio) o di cui è socio fondatore.

Non vengono richiamate le Fondazioni c.d. amministrate (in cui il Rettore, o un suo delegato, sono chiamati, dallo statuto degli enti, a svolgere un ruolo nel CdA e dove comunque l'Università non è tra i fondatori).

Sembra opportuno sottolineare in questa sede che alcune delle fondazioni, appartenenti alla fattispecie sopra richiamata delle c.d. fondazioni amministrate, non costituiscono Immobilizzazioni Finanziarie e tuttavia rientrano nel perimetro dell'Area di Consolidamento del Gruppo Università degli studi di Palermo, in ragione dei diversi principi e riferimenti normativi a cui ci si attiene.

Nello specifico si rileva che alcune Fondazioni amministrate dall'Ateneo, che non costituiscono Immobilizzazioni Finanziarie, rientrano invece nell'area di consolidamento poiché ricadono nella casistica disciplinata dal D. Interministeriale MIUR-MEF n. 248/2016, quali *“altri enti nei quali le università possono nominare la maggioranza dei componenti degli organi di amministrazione”*.

In concreto, si tratta della Fondazione Angelo e Salvatore Lima Mancuso, della Fondazione Chianello e della Fondazione Marida Correnti.

Si rappresenta, infine, che l'Ateneo, nel corso dell'esercizio 2022, ha partecipato alla costituzione di n. 9 Fondazioni di partecipazione con una quota di adesione iniziale a Patrimonio (o Fondo di Dotazione) ed ha, altresì, assunto l'obbligazione di procedere al versamento di un contributo annuo, da erogare a ciascun ente, per tutta la durata del progetto oggetto del finanziamento PNRR, fatte salve eventuali proroghe.

In ordine alla copertura dei costi relativi alla costituzione degli enti e ai successivi contributi, previsti fino al termine di durata dei progetti, gli atti autorizzativi degli Organi di Governo di Ateneo hanno stabilito che i costi posti a carico del Bilancio di Ateneo verranno successivamente compensati con il prelievo di quote di spese generali e, ove consentito, di quote di personale interno rendicontate, nell'ambito delle attività di competenza svolte per la realizzazione del programma di Ricerca del Centri o dei Partenariati estesi, che saranno rimborsate all'Università di Palermo.

Seguono le tabelle che elencano i consorzi senza partecipazione patrimoniale, le associazioni, e le fondazioni.

BILANCIO UNICO DI ATENEO D'ESERCIZIO 2022

Ente / Società	Denominazione	Natura Giuridica	Oggetto sociale	Eventuale contributo annuo di UNIPA (2022)	NOTE
EERA	European Energy Research Alliance	Associazione internazionale no profit	All EERA activities contribute to the overall goal to catalyse European energy research, with the objectives defined in the EU's Strategic Energy Technology Plan (SET-Plan) and its clean energy transition strategy being the guiding principles.	1.500,00	adesione perfezionata nel 2020. Forma di partnership internazionale. Contributo annuo a carico di fondi di ricerca Prof. Cellura (D.I.)
APENet	Associazione "Rete italiana degli Atenei ed Enti di Ricerca per il Public Engagement"	Associazione non riconosciuta	Le finalità di APENet sono: diffondere, promuovere e valorizzare la cultura e le buone pratiche nelle azioni di PE; supportare e facilitare il processo di istituzionalizzazione del PE tra gli associati attraverso la condivisione e il potenziamento delle conoscenze e delle competenze necessarie.	2.500,00	Costituzione nel 2022. Quota annua di contribuzione 2.500
APRE	Agenzia per la promozione della ricerca europea	Associazione riconosciuta	Agenzia per la Promozione della Ricerca Europea. Fornire ai propri associati, nonché ad enti pubblici, enti privati, e persone fisiche, informazioni, supporto e assistenza in materia di partecipazione italiana ai programmi ed alle iniziative di collaborazione a livello nazionale ed europeo nel campo della ricerca e sviluppo, dell'innovazione tecnologica e del trasferimento dei risultati	7437	variazione della quota associativa annua (da 6.351 a 7.437), con decorrenza 2019
AISA	Associazione Italiana per la Promozione della Scienza Aperta	Associazione non riconosciuta	Gestione archivio della ricerca, accesso ai testi dei lavori scientifici degli autori nel rispetto delle norme sul copyright.	200,00	Adesione 2019 (delibera CdA n.08/01 del 12.06.2019)
ASDUNI	Associazione italiana per la promozione e lo sviluppo della didattica, dell'apprendimento e dell'insegnamento in Università	Associazione non riconosciuta	Promozione della cooperazione e la ricerca in campo nazionale e internazionale fra Università, docenti, ricercatori ed esperti, in materia di miglioramento della didattica e di innovazione delle pratiche di insegnamento apprendimento;	150,00	adesione 2020 (delibera CdA 12.11.2020 n. 07.09) a titolo oneroso con quota di 150 euro annui (prima quota con decorrenza 2021)
Associazione Rete Italiana LCA	Associazione Rete Italiana LCA	Associazione riconosciuta	promuovere lo scambio di informazioni e buone pratiche sullo stato dell'arte e le prospettive degli studi di LCA in Italia, favorire la diffusione della metodologia di LCA a livello nazionale e internazionale	0,00	
Associazione Spring	Associazione "Sustainable Processes and Resources for Innovation and National Growth"	Associazione non riconosciuta	L'Associazione si propone di garantire l'efficace coordinamento delle attività del Cluster Tecnologico Nazionale della "Chimica Verde" per perseguire gli obiettivi individuati dal Piano di Sviluppo Strategico.	1.000,00	Quota associativa 1000 euro annui a carico del Dip. Ingegneria.
CCAM	Connected Cooperative Automated Mobility (CCAM)	Associazione internazionale senza scopo di lucro	L'obiettivo dell'Associazione CCAM è promuovere e facilitare la ricerca precompetitiva su Mobilità connessa, cooperativa e automatizzata (CCAM) all'interno dello Spazio europeo della ricerca, di che riunisce i diversi attori della catena del valore CCAM.	---	Adesione 2021: delibera CdA n. 08/62 del 18.11.2021. Adesione onerosa per euro 1.000, (decorrenza 2022 del pagamento della prima quota associativa), a carico del Dip.to di Ingegneria, che dovrà provvedere per le quote annue successive
CLUSTER ENERGIA	CLUSTER TECNOLOGICO NAZIONALE ENERGIA	Associazione riconosciuta	L'Associazione non persegue scopo di lucro ed ha lo scopo di intraprendere tutte le iniziative idonee allo sviluppo ed al consolidamento del cluster tecnologico nazionale del settore dell'energia, in accordo con quanto definito dal MIUR nell'Avviso per lo sviluppo e potenziamento dei nuovi 4 cluster tecnologici nazionali", per generare opportunità di sviluppo tecnologico e innovativo per il sistema energetico dell'Italia	1.000,00	
COBS Onlus	Centro di Oncobiologia Sperimentale Onlus	Associazione riconosciuta	Ricerca sperimentale nel campo della biologia oncologica con elaborazione ed esecuzione di programmi di ricerca e studio in laboratori nonché organizzazione di congressi e scambi di competenze con altre istituzioni	0,00	
CODAU	Convegno dei Direttori Generali delle Amministrazioni Universitarie	Associazione non riconosciuta	Associazione costituita dai Direttori Generali, in rappresentanza delle Università, con finalità di attuazione di studi e ricerche sulle materie attinenti la gestione finanziaria ed amministrativa delle Università, fornire consulenze su materie di interesse delle Università ai Ministeri, alla CRUI, all'ARAN ecc.	2.000,00	
Conferenza Nazionale degli Organismi di Parità delle Università Italiane	Conferenza Nazionale degli Organismi di Parità delle Università Italiane	Associazione non riconosciuta	l'associazione riunisce in rete i rappresentanti dei Comitati di ateneo, comunque denominati, con competenze in tema di pari opportunità e benessere organizzativo, al fine di costruire sistematici rapporti di collaborazione interatenei sulle tematiche di competenza	300,00	
CTN-BIG	Cluster Tecnologico Nazionale "Blue Italian Growth" (CTN-BIG)	Associazione riconosciuta	Sviluppo e consolidamento del Cluster Tecnologico Nazionale nell'ambito dell'economia del mare in coerenza con quanto definito dal Programma Nazionale per la Ricerca 2015 - 2020	1.000,00	
CRUI	Conferenza dei Rettori delle Università Italiane	Associazione non riconosciuta	Rappresentare e valorizzare il sistema delle autonomie universitarie svolgendo attività di coordinamento, di indirizzo, tutela e di promozione degli Atenei italiani	25.000,00	
CUIA	Consorzio Interuniversitario Italiano per l'Argentina	Associazione riconosciuta	Promuove e sostiene progetti di cooperazione interuniversitaria tra le università italiane e argentine, sostenendo la mobilità studentesca e il riconoscimento reciproco dei titoli di studio	3.000,00	Con delibera CdA n. 14 del 23.02.2017 stabilito contributo volontario annuo pari a euro 3.000
Distretto Biomedico per l'alta tecnologia - Sicilia	Distretto Biomedico per l'alta tecnologia - Sicilia	Associazione (in attesa di riconoscimento giuridico)	L'associazione si prefigge di creare, grazie alla presenza tra i soci dei principali attori del settore della Ricerca e dell'industria operanti nell'ambito della "salute dell'uomo e delle tecnologie della vita" in Sicilia, una aggregazione territoriale di attività ad alto contenuto tecnologico per rispondere ai macro obiettivi, concordati con la Regione e il MIUR, in ambito biomedico.	nessuno per espressa previsione statutaria	
Istituto ITALO-RUSSO - Formazione e Ricerche Ecologiche	Istituto ITALO-RUSSO - Formazione e Ricerche Ecologiche	Associazione non riconosciuta	Attività di collaborazione didattica scientifica educativa e tecnologica tra Università e Centri di Ricerca italiani e Università e Centri di Ricerca russi nel campo dell'ecologia	4.750,00	il contributo di funzionamento, pari a euro 5000, dopo PdR di Ateneo, è stato ridotto a 4.750 euro a partire dal 2016
ITALE	Associazione Italiana Utenti Aleph	Associazione non riconosciuta	Automazione Bibliotecaria ed Utilizzo del Software Aleph 500	250,00	
Netval	Network per la valorizzazione della ricerca	Associazione riconosciuta	Lo scopo fondamentale di Netval è quindi la diffusione delle informazioni e della cultura del TT in Italia attraverso iniziative volte a mettere in contatto gli Uffici di Trasferimento Tecnologico (UTT) delle università attraverso incontri, corsi di formazione e partecipazione a gruppi tematici	2500	
PNI CUBE	Associazione Italiana degli Incubatori Universitari e delle Business Plan Competition Locali	Associazione non riconosciuta	Riunire gli incubatori universitari - società e consorzi a partecipazione prevalente universitaria - nonché quelle università e quei centri di ricerca pubblici che realizzano al loro interno attività di creazione di imprese, come ad esempio business plan competition locali. L'Associazione intende promuovere iniziative volte a sensibilizzare i contesti socio-economici di riferimento nonché azioni di formazione ed informazione rivolte agli operatori del settore anche acquisendo idonei finanziamenti.	nessuno per espressa previsione statutaria	
SINTESI in liquidazione	Associazione Sintesi	Associazione non riconosciuta	L'attuale rapporto tra l'Università di Palermo e Sintesi è regolato da un contratto di appalto di servizi. L'oggetto dell'appalto consiste nell'attività di supporto all'unità operativa dell'Ateneo denominata "Progetti Comunitari"	0,00	procedura di liquidazione in corso (inizio giugno 2016)
UNIMED	Unione Università del Mediterraneo	Associazione non riconosciuta	L'Unione delle Università del Mediterraneo è una associazione di Atenei appartenenti ai Paesi che si affacciano sul bacino del Mediterraneo con lo scopo di promuovere la ricerca universitaria e la formazione per contribuire al processo di integrazione tra le rive del Mediterraneo.	3.000,00	

BILANCIO UNICO DI ATENEO D'ESERCIZIO 2022

Ente / Società	Denominazione	Natura Giuridica	Oggetto sociale	Partecipazione patrimoniale dell'Università	Eventuale contributo annuo di UNIPA	NOTE
<u>ARCA in liquidazione</u>	Consorzio per la promozione delle Applicazioni della Ricerca e la Creazione di Aziende innovative	Consorzio ex art. 91-bis D.P.R. n. 382/1980	ATTUAZIONE DEL PROGETTO "CENTRO PER LA RICERCA APPLICATA E LO SPIN OFF ACCADEMICO"	opera scientifica	0,00	Nel corso del 2021, il socio Easy Sistem ha perfezionato il recesso. Nuovi soci: Consorzio Universitario della provincia di Trapani, Polo Universitario della provincia di Agrigento, Consorzio Universitario di Caltanissetta. A dicembre 2022 il Consorzio si è posto in liquidazione volontaria (assemblea del 06.12.2022). Nominato liquidatore Dott. Baldassare Quaratararo
CO.RE.R.A.S	Consorzio Regionale per la Ricerca Applicata e di Sperimentazione	Consorzio di Ricerca con personalità giuridica di diritto pubblico - costituito ai sensi dell'art. 5 L.R. 5 Agosto 1982 n. 88	Attraverso il CORERAS si è voluto creare un organico polo interdisciplinare per la ricerca applicata e la divulgazione agricola per rispondere alle crescenti esigenze di innovazione dell'agricoltura siciliana.	nessuna per espressa previsione statutaria	0,00	
Co.Ri.Bi.A.	Consorzio di Ricerca sul Rischio Biologico in Agricoltura- Centro regionale per la sicurezza dei prodotti agroalimentari	Consorzio di Ricerca con personalità giuridica di diritto pubblico - costituito ai sensi dell'art. 5 L.R. 5 Agosto 1982 n. 88	Persegue, senza fini di lucro, lo sviluppo dell'agricoltura siciliana. Contribuisce allo sviluppo e all'innovazione dell'agricoltura siciliana e concorre al trasferimento delle tecnologie scientifiche sviluppando modelli compatibili con il mantenimento degli equilibri ambientali e della salute pubblica.	nessuna per espressa previsione statutaria	0,00	
Co.Ri.S.S.I.A.	Consorzio di Ricerca per lo Sviluppo di Sistemi Innovativi ed Agroalimentari	Consorzio di Ricerca con personalità giuridica di diritto pubblico - costituito ai sensi dell'art. 5 L.R. 5 Agosto 1982 n. 88	Valorizzazione dei Comparti Agroforestale, Agroindustriale, Agroalimentare, Agroambientale e Agroturistica	opera scientifica	0,00	
ITALBIOTEC	Consorzio ITALBIOTEC	Consorzio ex art. 91-bis D.P.R. n. 382/1980	Attività diretta a promuovere progetti di ricerca in ambito internazionale e nazionale nel settore della ricerca biotecnologica per le aree farmaceutica, biomedica, chimica, agraria. Inoltre il consorzio promuove la realizzazione di infrastrutture tecnico-scientifiche di rilevante interesse generale	opera scientifica	0,00	
<u>ITES in liquidazione</u>	Consorzio Regionale per l'Innovazione Tecnologica della Serricoltura	Consorzio di Ricerca con personalità giuridica di diritto pubblico - costituito ai sensi dell'art. 5 L.R. 5 Agosto 1982 n. 88	Promozione dell'Innovazione Tecnologica della Serricoltura	opera scientifica	0,00	2022: da visura camerale: Consorzio in liquidazione. Liquidatore dott. Vincenzo Cusumano.
<u>SIRIO (in liquidazione)</u>	Sinergie per l'Innovazione nella Ricerca, nell'Industria e nelle Organizzazioni	Consorzio ex art. 91-bis D.P.R. n. 382/1980	Realizzazione di un Centro di Ricerca per il trasferimento tecnologico e la Formazione sui Sistemi Distribuiti Intelligenti e la Funzionalità Complessa	opera scientifica	0,00	Il consorzio si è posto in liquidazione volontaria con atto del 04.12.2019; nominato liquidatore Ing. G.ppe Sajeva. A dicembre 2022 approvato bilancio finale di liquidazione con approvazione del piano di riparto, da cui è derivato : incasso di euro 9.130,00.
<u>UNIFORMA</u>	Consorzio Interuniversitario per l'Aggiornamento Professionale in campo giuridico	Consorzio Interuniversitario	Aggiornamento Professionale in Campo Giuridico	nessuna per espressa previsione statutaria	0,00	nuova adesione perfezionata nel 2022

BILANCIO UNICO DI ATENEO D'ESERCIZIO 2022

Ente / Società	Denominazione	Natura Giuridica	Oggetto sociale	Partecipazione patrimoniale dell'Università	Eventuale contributo annuo di UNIPA	NOTE
Fondazione CUOA	Fondazione Centro Universitario Organizzazione Aziendale	Fondazione	La Fondazione si propone di sviluppare iniziative di studio e di innovazione nel campo della cultura manageriale, stimolando il miglioramento degli strumenti e l'adeguamento delle metodologie didattiche e di promuovere e/o partecipare assieme ad altri enti ad iniziative di formazione e consulenza di alto livello qualitativo.	0,00	0,00	Adesione effettuata nel 2020 con delibera CdA n. 8.02 del 23.04.2020. Unipa Socio Sostenitore
Fondazione Formap	Fondazione per la Formazione e l'Aggiornamento delle Amministrazioni Pubbliche	Fondazione	Finalità scientifiche, culturali e didattiche orientate alla realizzazione di attività dirette alla formazione e all'aggiornamento del personale della Pubblica Amministrazione.	100,00	0,00	Soci Fondatori: Ente costituito nel 2013
Fondazione Giovanni e Francesca Falcone	Fondazione Giovanni e Francesca Falcone	Fondazione	La Fondazione Falcone nasce con lo scopo di promuovere la cultura della legalità nella società e nei giovani in particolare, favorendo attività culturali, di studio e di ricerca che favoriscano lo sviluppo di una coscienza antimafiosa. Scopo della Fondazione è anche promuovere il perfezionamento della professionalità degli apparati investigativi e giudiziari impegnati nell'azione di prevenzione e di contrasto della criminalità organizzata.	51.645,69	0,00	Soci Fondatori: Ente costituito nel 1992. Partecipazione patrimoniale pari a € 51.645,69 (controvalore di 100.000.000€ versati in sede di costituzione della fondazione)
Fondazione internazionale pro Herbario Mediterraneo	Fondazione internazionale pro Herbario Mediterraneo	Fondazione	La fondazione ha il fine di favorire lo sviluppo delle conoscenze della flora mediterranea incoraggiando e agevolando le ricerche scientifiche mediante il sostegno alle attività dell'Herbarium Merditerraneum	0,00	0,00	Soci Fondatori. Ente costituito nel 1992. Patrimonio della fondazione costituito con attribuzione di UNIPA di € 1.006.594.550, somma messa a disposizione da terzi per la costituzione dell'ente.
Fondazione ITS Emporium del Golfo	Fondazione ITS per le nuove tecnologie per il made in Italy Emporium del Golfo	Fondazione	La Fondazione persegue le finalità di promuovere la diffusione della cultura tecnica scientifica, di sostenere le misure per lo sviluppo dell'economia e le politiche attive del lavoro. Agisce nell'area delle nuove tecnologie per ik made in Italy negli ambiti dell'agro-alimentare (Provincia di Trapani)	0,00	0,00	Fondazione costituita nel 2019.
Fondazione "ITS INFOMOBPMO-ETS"	Fondazione "ITS INFOMOBPMO-ETS"	Fondazione	La Fondazione persegue le finalità di promuovere la diffusione della cultura tecnica scientifica, di sostenere le misure per lo sviluppo dell'economia e le politiche attive del lavoro. Agisce nell'ambito della mobilità sostenibile.	0,00	0,00	Fondazione costituita nel 2019.
Fondazione ITS Madonie	Fondazione ITS Madonie: Tecnologie e Sistemi Agroalimentari	Fondazione	La Fondazione persegue le finalità di promuovere la diffusione della cultura tecnica scientifica, di sostenere le misure per lo sviluppo dell'economia e le politiche attive del lavoro. Si propone di agire nel settore delle attività della ricerca agroalimentare. (Provincia di Palermo)	0,00	0,00	2021: notificato recesso con nota n. 109254 del 02.11.2021. Efficacia al termine del 2022. Fondazione costituita nel 2019.
Fondazione ITS SICANI	Fondazione ITS per l'agricoltura e l'alimentazione - SICANI	Fondazione	La Fondazione persegue le finalità di promuovere la diffusione della cultura tecnica scientifica, di sostenere le misure per lo sviluppo dell'economia e le politiche attive del lavoro. Agisce nell'area tecnologica delle nuove tecnologie per il made in Italy agroalimentare (Provincia di Agrigento)	0,00	0,00	Fondazione costituita nel 2019.
Fondazione ITS A. Volta	Fondazione ITS A. Volta Nuove Tecnologie della Vita di Palermo- ETS	Fondazione	La Fondazione persegue le finalità di promuovere la diffusione della cultura tecnica scientifica, di sostenere le misure per lo sviluppo dell'economia e le politiche attive del lavoro. Agisce nell'ambito della produzione di apparecchi e dispositivi diagnostici e biomedicali	0,00	0,00	Fondazione costituita nel 2019.
Fondazione TICHE	Fondazione TICHE	Fondazione	La Fondazione ha la finalità di operare e di intraprendere iniziative idonee allo sviluppo di un Cluster tecnologico nel settore delle Tecnologie per il Patrimonio Culturale	5.000,00	1.500,00	Fondazione costituita a dicembre 2017. Unipa socio fondatore. Partecipazione di Euro 5.000 al Fondo di Dotazione.
Fondazione SAMOTHRACE	Fondazione Sicilian Micro and Nano Technologies Research and Innovation Center (SAMOTHRACE)	Fondazione	La Fondazione ha come scopo lo sviluppo del processo di innovazione, attraverso la promozione della ricerca scientifica e tecnologica e la valorizzazione della proprietà intellettuale, con particolare riferimento a: le micro e le nano tecnologie, incluse le relative applicazioni in ogni ambito disciplinare e le relative ricadute nel contesto socio-economico.	30.000,00	101.548,83	Fondazione costituita a giugno 2022 (PNRR); scadenza primo esercizio 31.12.2022. Unipa Fondatore (Cat. B - Enti Fondatori Pubblici vigilati MUR). Contributo iniziale a fondo patrimoniale pari a 30.000 euro
Fondazione terapia genica	Fondazione Centro Nazionale di Ricerca - Sviluppo di Terapia Genica e Farmaci con Tecnologia a Rna	Fondazione	La Fondazione ha come scopo la ricerca scientifica e tecnologica nell'ambito dello sviluppo di terapia genica e farmaci con tecnologia a RNA. La Fondazione è alla creazione e/o al rinnovamento/ammodernamento di infrastrutture e laboratori di ricerca, alla realizzazione e allo sviluppo di programmi e attività di ricerca anche con il coinvolgimento di soggetti privati, a favorire la nascita e la crescita di iniziative imprenditoriali a più elevato contenuto tecnologico (start-up innovative e spin off da ricerca), e alla valorizzazione dei risultati della ricerca.		25.000,00	Fondazione costituita a giugno 2022 (PNRR); scadenza primo esercizio 31.12.2022. Unipa Ente partecipante (C1). Contributo quinquennale, 2022 compreso, a Fondo Gestione
Fondazione mobilità	Fondazione Centro Nazionale per la Mobilità Sostenibile	Fondazione	La Fondazione è finalizzata alla creazione e/o al rinnovamento/ammodernamento di infrastrutture e laboratori di ricerca, alla realizzazione e allo sviluppo di programmi e attività di ricerca anche con il coinvolgimento di soggetti privati, a favorire la nascita e la crescita di iniziative imprenditoriali a più elevato contenuto tecnologico (start-up innovative e spin off da ricerca), e alla valorizzazione dei risultati della ricerca, il tutto nell'ambito della Mobilità Sostenibile.		100.000,00	Fondazione costituita a giugno 2022 (PNRR); scadenza primo esercizio 31.12.2022. Unipa Fondatore (Cat. B1 - Enti Fondatori Pubblici vigilati MUR). Contributo iniziale (2022) imputato a fondo gestione pari a 100.000 euro

BILANCIO UNICO DI ATENEO D'ESERCIZIO 2022

Fondazione NEST	Fondazione Network 4 Energy Sustainable Transition – NEST	Fondazione	la Fondazione "Network 4 Energy Sustainable Transition – NEST", realizzerà le attività comprese nel quadro di attuazione del PNRR, ricoprendo il ruolo di soggetto attuatore e referente unico ("HUB") nei confronti del soggetto finanziatore, appositamente costituito per l'attuazione, il coordinamento e la gestione del Partenariato esteso denominato NEST previsto dal Bando MUR n. 341 del 15 marzo 2022	20.000,00	15.000,00	Fondazione costituita nel 2022 (PNRR); scadenza primo esercizio 31.12.2022. Unipa Membro Fondatore. Versati 35.000 all'atto dell'adesione iniziale di cui 20.000 imputati a Fondo Dotazione, i restanti a fondo gestione. Impegno a versare per i successivi due esercizi 35.000 euro
Fondazione Made in Italy Circolare e Sostenibile	Fondazione Made in Italy Circolare e Sostenibile	Fondazione	La Fondazione è costituita per il perseguimento degli obiettivi indicati dal Decreto Direttoriale del Ministero dell'Università e della Ricerca (di seguito "MUR") n. 341 del 15 marzo 2022 e ss.mm.ii. (di seguito "DD"), concernente l'avviso pubblico per la presentazione di Proposte di intervento per la creazione di "Partenariati estesi alle università, ai centri di ricerca, alle aziende per il finanziamento di progetti di ricerca di base" – nell'ambito del Piano Nazionale di Ripresa e Resilienza, Missione 4 "Istruzione e ricerca" – Componente 2 "Dalla ricerca all'impresa" – Investimento 1.3, finanziato dall'Unione europea – NextGenerationEU, e con specifico riferimento alla tematica numero 11 "Made-in-Italy circolare e sostenibile", ai sensi dell'art. 1 del DD.	8.000,00	20.000,00	Fondazione costituita nel 2022 (PNRR); scadenza primo esercizio 31.12.2022. Versati 28.000 all'atto della costituzione di cui 8.000 imputati a Fondo Dotazione, i restanti quali quota di contribuzione annua 2022 a fondo gestione. Unipa Fondatore (Enti Fondatori Pubblici vigilati MUR).
Fondazione DARE	Fondazione DARE – DIGITAL LIFELONG PREVENTION	Fondazione	La Fondazione ha come finalità la ricerca innovativa in materia di tecnologie abilitanti in ambito socio-sanitario al fine di migliorare i percorsi di prevenzione, diagnosi, cura e riabilitazione, adottando un approccio multi-progetto e una visione One Health e Planetary Health. Nel quadro di una complessiva finalità orientata al bene comune ed alla tutela della salute delle comunità e degli ecosistemi di riferimento, la Fondazione opera in qualità di Hub per la gestione dell'Iniziativa "DARE – DIGITAL LIFELONG PREVENTION", finanziata dal MUR nell'ambito degli investimenti complementari al Piano Nazionale di Ripresa e Resilienza, in risposta al Decreto Direttoriale n. 931 del 06-06-2022.	15.000,00	10.000,00	Fondazione costituita nel 2022 (PNRR); scadenza primo esercizio 31.12.2022. Contributo iniziale: 15.000 imputato a Fondo Dotazione e 10.000 a Fondo Gestione. Unipa Fondatore
Fondazione GRINS	Fondazione GRINS - GROWING RESILIENT, INCLUSIVE AND SUSTAINABLE	Fondazione	La Fondazione ha come scopo la ricerca scientifica e tecnologica sulla tematica della sostenibilità economico-finanziaria dei sistemi e dei territori, adottando un approccio multidisciplinare, olistico e di problem solving basato sull'eccellenza scientifica. Nel quadro di una complessiva finalità orientata al bene comune, opera in qualità di Hub per la gestione del progetto "GRINS - Growing Resilient, Inclusive and Sustainable", finanziato dal MUR nell'ambito della Missione 4 Componente 2 del Piano Nazionale di Ripresa e Resilienza, Investimento 1.3 - Creazione di "Partenariati allargati estesi alle università, ai centri di ricerca, alle aziende per il finanziamento di progetti di ricerca di base", in risposta all'Avviso n. 341 del 15-03-2022.	10.000,00	25.000,00	Fondazione costituita nel 2022 (PNRR); scadenza primo esercizio 31.12.2022. Contributo iniziale: 10.000 imputato a Fondo Dotazione e 25.000 a Fondo Gestione. Unipa Fondatore.
Fondazione Heal Italia	Fondazione Heal Italia	Fondazione	La Fondazione ha come scopo la promozione e l'attuazione della ricerca scientifica e tecnologica, dello sviluppo dell'innovazione e della valorizzazione anche di tipo socio-economico dei risultati delle proprie attività nell'ambito delle scienze della vita con particolare riferimento alla ricerca avanzata nel campo della diagnostica e delle terapie innovative con approcci integrati di medicina traslazionale e di precisione, incluse le relative applicazioni in ogni ambito disciplinare, nonché la realizzazione del Programma di Ricerca e Innovazione "HEAL ITALIA - Health Extended Alliance for Innovative Therapies, Advanced Lab-research, and Integrated Approaches of Precision Medicine".	20.000 (vedi nota)	(vedi nota)	Fondazione costituita nel 2022 (PNRR); scadenza primo esercizio 31.12.2022. Unipa Fondatore (proponente). Contributo iniziale: 20.000 imputato a Fondo Dotazione e a Fondo Gestione. Per anni successivi contributo annuo pari a euro 20.000
Fondazione RETURN	Fondazione di Partecipazione "Multi-Risk sciEnce for resilient communities undeR a changiNg climate (RETURN)"	Fondazione	La Fondazione ha la finalità generale di promuovere ricerca scientifica mirata al raggiungimento di una migliore comprensione dei rischi ambientali, naturali e antropici nonché delle relazioni fra attività antropiche ed effetti ambientali, al miglioramento delle tecniche di previsione dei rischi e di prevenzione e mitigazione dei loro effetti sull'ambiente, nonché della capacità di adattamento dei sistemi. Le attività della Fondazione contribuiscono allo sviluppo di una filiera che, partendo dalla ricerca di frontiera, arriva fino allo sviluppo tecnologico di prodotti e di servizi finali. Tali attività sono in coerenza con le priorità dell'agenda della ricerca europea e con i contenuti del Piano Nazionale della Ricerca	10.000,00	10.000,00	Fondazione costituita nel 2022 (PNRR); scadenza primo esercizio 31.12.2022. Contributo iniziale: 10.000 imputato a Fondo Dotazione e 10.000 a Fondo Gestione. Contributo per anni successivi pari a euro 20.000 annui. Unipa Fondatore

BILANCIO UNICO DI ATENEO D'ESERCIZIO 2022

Titoli

L'Ateneo non possiede titoli.

Crediti per depositi cauzionali

Si tratta di crediti a lungo termine immobilizzati (nei confronti dell'AMAP, gestore del servizio idrico per Palermo) relativi ai contratti per i quali sia stato necessario costituire depositi cauzionali a garanzia a favore di terzi in denaro per un valore pari ad euro 2.700,00.

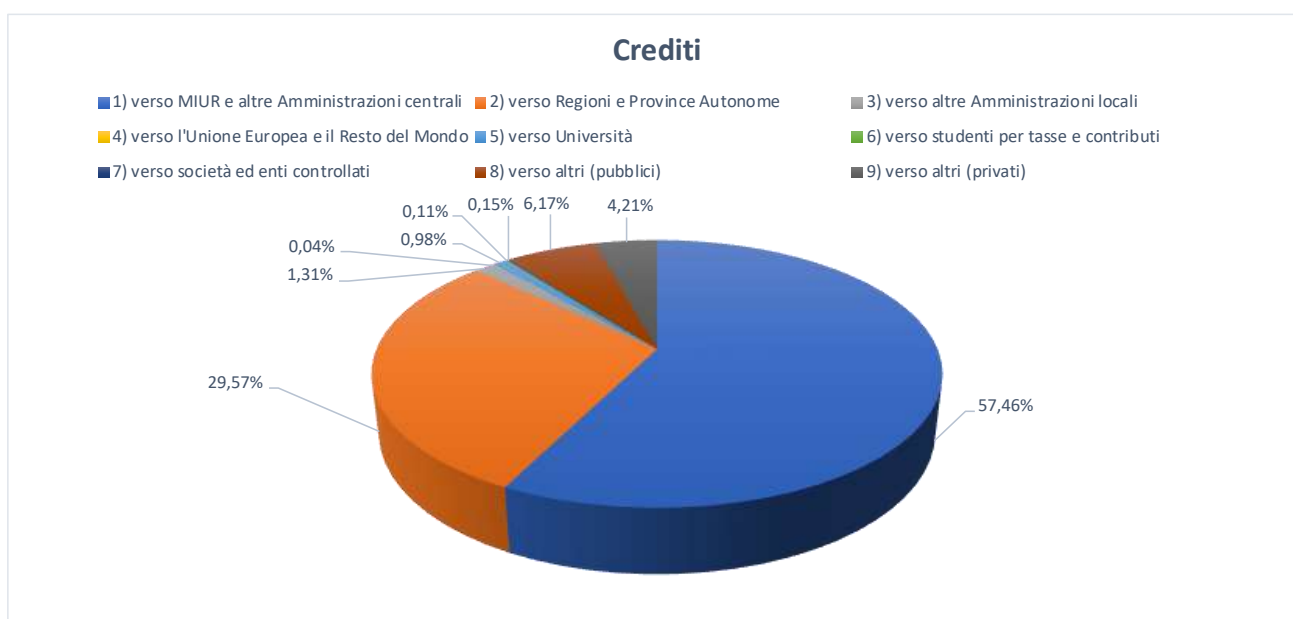
5.2 ATTIVO CIRCOLANTE (B)

RIMANENZE (I)

Saldo al 31.12.2021	40.622,72
Saldo al 31.12.2022	218.455,14
VARIAZIONE	177.832,42

Il valore delle rimanenze al 31/12/2022, di materiale di consumo per laboratori, si è incrementato per € 177.832,42 rispetto a quello del 31/12/2021 ed ammonta ad euro 218.455,14.

CREDITI, (con separata indicazione, per ciascuna voce, degli importi esigibili oltre l'esercizio successivo) (II)



BILANCIO UNICO DI ATENEO D'ESERCIZIO 2022

Saldo al 31.12.2021	205.495.426,55
Saldo al 31.12.2022	313.720.230,26
VARIAZIONE	108.224.803,71

L'ammontare dei crediti al 31/12/2022 risulta complessivamente incrementato, rispetto al 31/12/2021, per € 108.224.803,71.

I crediti sono espressi al presumibile valore di realizzo ed al netto dei rispettivi fondi svalutazione.

I crediti (per ricerca, didattica, funzionamento e attività commerciale) sono stati iscritti solo in seguito all'emissione di un documento fiscale ovvero di una comunicazione ufficiale da parte del soggetto finanziatore in merito all'assegnazione definitiva a nostro favore o, nel caso di amministrazioni pubbliche, atto o provvedimento ufficiale.

I fondi svalutazione crediti accolgono gli importi prudenzialmente accantonati a copertura di possibili perdite derivanti da stati di insolvenza e risultanti da elementi e informazioni certe, nonché dei rischi di mancato incasso, prudenzialmente stimati, considerando l'anzianità dei crediti.

La tabella che segue illustra la composizione dei crediti per tipologia di debitore.

Descrizione	Valore al 31.12.2022	Valore al 31.12.2021	Variazioni
1) verso MIUR e altre Amministrazioni centrali	180.267.474,15	105.411.669,55	74.855.804,60
2) verso Regioni e Province Autonome	92.767.007,99	71.674.528,39	21.092.479,60
3) verso altre Amministrazioni locali	4.124.393,26	3.631.223,51	493.169,75
4) verso l'Unione Europea e il Resto del Mondo	131.254,30	15.141,29	116.113,01
5) verso Università	3.067.038,31	3.747.453,89	-680.415,58
6) verso studenti per tasse e contributi	342.835,04	376.784,34	-33.949,30
7) verso società ed enti controllati	479.685,92	484.034,56	-4.348,64
8) verso altri (pubblici)	19.348.378,58	8.061.096,87	11.287.281,71
9) verso altri (privati)	13.192.162,71	12.093.494,15	1.098.668,56
TOTALE	313.720.230,26	205.495.426,55	108.224.803,71

I crediti che registrano una maggiore variazione sono i crediti verso MIUR e altre Amministrazioni centrali che presentano, infatti, un incremento per € 74.855.804,60.

Seguono le tabelle di dettaglio delle diverse tipologie di credito.

Verso MIUR e altre Amministrazioni centrali (1)

Descrizione	Valore al 31.12.2022	Valore al 31.12.2021	Variazioni
Crediti verso MIUR	109.000.780,97	61.730.844,35	47.269.936,62
Crediti verso altri Ministeri	71.294.334,57	44.247.971,61	27.046.362,96
TOTALE CREDITO LORDO	180.295.115,54	105.978.815,96	74.316.299,58
Fondo svalutazione crediti	-27.641,39	-567.146,41	539.505,02
TOTALE CREDITO VERSO MIUR e altre Amministrazioni centrali	180.267.474,15	105.411.669,55	74.855.804,60

I "Crediti verso MUR" al 31/12/2022 pari ad € 109.000.780,97 si incrementano di € 47.269.936,62 rispetto a quelli presenti alla chiusura dell'esercizio 2021. L'importo di € 43.684.819,75 provengono da anni precedenti mentre € 65.315.961,22 sono crediti iscritti in bilancio nel 2022.

I crediti ante 2022 si riferiscono prevalentemente a crediti collegati a finanziamenti di progetti di ricerca. Tra i quelli che presentano un importo rilevante si evidenziano: il credito associato al progetto Eccellenza del Dipartimento di Giurisprudenza per € 1.616.540,00 e il credito connesso ai

BILANCIO UNICO DI ATENEO D'ESERCIZIO 2022

progetti di cui al bando AIM "Mobilità dei Ricercatori" per un importo complessivo pari ad € 5.567.296,43.

I secondi, invece, si riferiscono, per una parte consistente ai finanziamenti legati al PNRR che sono stati inseriti nel bilancio 2022 ma che non hanno avuto incassi corrispondenti. Su questo si rinvia alle tabelle inserite nel conto economico nella sezione Contributi (II) – Contributi da Miur e altre Amministrazioni Centrali.

Titologia	Descrizione	importo
Proventi da finanziamenti PNRR - MUR	MUR - FINANZIAMENTO PNRR Orientamento attivo nella transizione scuola-università" (M4C1-24)," – nell'ambito del Piano Nazionale di Ripresa e Resilienza, Missione 4 "Istruzione e ricerca - DISP. PROT. 8712 COT	1.631.750,00
	MUR - FINANZIAMENTO PNRR - soggetto proponente "Istituto Superiore per la Protezione e la Ricerca Ambientale" (ISPRA) - "GeoSciences IR", codice identificativo "IR0000037", "Un'infrastruttura di ricerca per la rete italiana dei servizi geologici"- referente scientifico Prof. Attilio Sulli - DISP. PROT. 34516 S.S. RICERCA	553.190,00
	MUR - FINANZIAMENTO PNRR Missione 4 Componente 2 Investimento 1.4 - Progetto per la creazione di un Centro Nazionale di Ricerca Sviluppo di terapia genica e farmaci, codice identificativo "CN00000041", - referente scientifico Prof.ssa Gennara Cavallaro - DISP. PROT. 34512 S.S. RICERCA	1.119.303,31
	MUR - FINANZIAMENTO PNRR Progetto "Cherenkov Telescope Array Plus (CTA+)", codice identificativo "IR0000012", soggetto proponente l'Istituto Nazionale di Astrofisica (INAF) - Missione 4 Componente 2 Investimento 3.1 - referente scientifico Prof. Giovanni Marsella - DISP. PROT. 39003 S.S. RICERCA	361.757,30
	MUR - FINANZIAMENTO PNRR progetto "Strengthening the MIRRI Italian Research Infrastructure for Sustainable Bioscience and Bioeconomy" - (SUS-MIRRI.IT)", codice identificativo "IR0000005", "Un'infrastruttura di ricerca per la rete italiana dei servizi geologici"- referente scientifico Prof. GIUSEPPE VENTURELLA - DISP. PROT. 34519 S.S. RICERCA	506.883,30
	MUR - FINANZIAMENTO PNRR Ecosistema dell'Innovazione "Sicilian Micro and Nano Technologies Research and Innovation Center" (SAMOTHRACE) – codice identificativo ECS00000022 Missione 4 Istruzione e ricerca – Componente 2 Dalla ricerca all'impresa – Investimento 1.5 CUP B73C22000810001- DISP. PROT. 48094 S.S. RICERCA	16.924.804,14
	MUR - FINANZIAMENTO PNRR progetto Centro Nazionale sulla tematica della Bio-diversità" codice identificativo "CN00000033", SOGGETTO ATTUATORE NBFC s.c.a.r.l. - CUP B73C22000790001 - REFERENTE PROF. GIANLUCA SARA' - DISP. PROT. 34511 S.S. RICERCA	18.083.334,00
	MUR - FINANZIAMENTO PNRR Programma di Ricerca dal titolo "Sustainable Mobility Center (Centro Nazionale per la Mobilità Sostenibile – CNMS)" Centro Nazionale sulla tematica della Mobilità sostenibile, codice identificativo "CN00000023", proponente il Politecnico di Milano - CUP B73C22000760001 - REFERENTE PROF. ROSARIO MICELI - DISP. PROT. 38997 S.S. RICERCA	6.721.572,17
	Proventi da finanziamenti PNRR - MUR Totale	45.902.594,22

BILANCIO UNICO DI ATENEO D'ESERCIZIO 2022

I "Crediti verso altri Ministeri" al 31/12/2022 pari ad € 71.294.334,57 si riferiscono, per una parte consistente, pari ad € 50.387.439,13, a crediti vantati nei confronti del Ministero dell'Economia e delle Finanze per il finanziamento dei contratti stipulati con in medici in formazione specialistica (di cui € 17.285.663,00 per l'A.A. 2022/20223, € 14.336.395,32 per l'A.A. 2021/2022, € 12.558.285,00 per l'A.A. 2019/2020, € 6.120.305,00 per l'A.A. 2018/2019 ed € 86.790,80 quale valore delle somme vantate nei confronti del MEF per gli A.A. precedenti). Su questi importi consistenti si sono attivati gli uffici dell'Amministrazione Centrale per la verifica con gli Uffici del MEF per riscontrare la sussistenza del credito.

Il fondo svalutazione crediti al 31/12/2022 ammonta ad € 27.641,39, nel 2021 si aveva un valore alto a causa della svalutazione dei crediti a seguito attività di monitoraggio e di verifica della sussistenza dei crediti (fino al 31/12/2018) condotta dall'Area Economico-Finanziaria. Sulla base delle risposte ricevute dalle strutture dell'amministrazione centrale e delle strutture decentrate si è proceduto alla valorizzazione del fondo svalutazione (nota prot. n. 56637 del 31/05/2022). Nel Corso del 2022 si è dato seguito alla delibera di CdA di cancellazione dei crediti a seguito ricognizione e successiva svalutazione. L'attività di ricognizione dei crediti iscritti in bilancio è in fase di espletamento con confronto con i vari soggetti creditori a seguito di rendicontazioni dei progetti da parte dei competenti uffici.

Verso Regioni e Province Autonome (2)

Descrizione	Valore al 31.12.2022	Valore al 31.12.2021	Variazioni
Crediti verso Regioni	94.370.547,11	73.949.871,01	20.420.676,10
TOTALE CREDITO LORDO	94.370.547,11	73.949.871,01	20.420.676,10
Fondo svalutazione crediti	-1.603.539,12	-2.275.342,62	671.803,50
TOTALE CREDITO VERSO Regioni e Province Autonome	92.767.007,99	71.674.528,39	21.092.479,60

Il credito nei confronti delle Regioni è ascrivibile esclusivamente alla Regione siciliana ed è relativo in gran parte ai fondi per l'edilizia, dal finanziamento per la formazione dei medici specializzandi, dal finanziamento delle borse di dottorato di ricerca, mentre la parte rimanente si riferisce a finanziamenti per la ricerca e da altri contributi.

Il Fondo svalutazione crediti verso Regioni e Province Autonome passa da € 2.275.342,62 al 31/12/2021 ad € 1.603.539,12 al 31/12/2022 per effetto della cancellazione dei crediti giusta deliberazione del CdA e precedente svalutazione dei crediti a seguito dell'attività di monitoraggio e verifica della sussistenza dei crediti (fino al 31/12/2018) condotta dall'Area Economico-Finanziaria (nota prot. n. 56637 del 31/05/2022). L'attività di ricognizione dei crediti iscritti in bilancio è in fase di espletamento con confronto con i vari soggetti creditori a seguito di rendicontazioni dei progetti da parte dei competenti uffici.

Verso Amministrazioni locali (3)

Descrizione	Valore al 31.12.2022	Valore al 31.12.2021	Variazioni
Crediti verso Province	16.307,36	34.749,98	-18.442,62
Crediti verso Comuni	4.615.984,62	4.104.372,25	511.612,37
TOTALE CREDITO LORDO	4.632.291,98	4.139.122,23	493.169,75
Fondo svalutazione crediti	-507.898,72	-507.898,72	0,00
TOTALE CREDITO VERSO altre Amministrazioni locali	4.124.393,26	3.631.223,51	493.169,75

BILANCIO UNICO DI ATENEO D'ESERCIZIO 2022

I "Crediti verso Provincie" per € 16.307,36 si riferiscono a somme vantate per finanziamento ad attività di ricerca istituzionale e per attività commerciale mentre i "Crediti verso i Comuni" per € 4.615.985,62, l'incremento sostanzioso si è avuto nel 2021 per l'iscrizione in bilancio del credito relativo al finanziamento di € 3.500.000,00 del Comune di Agrigento per i "Lavori di restauro e di rifunzionalizzazione dell'Ex-Ospedale di via Atenea ad Agrigento" (dell'importo complessivo di € 6.100.000,00. Bando Periferie - Progetto di Riqualficazione denominato "Girgenti").

Il Fondo svalutazione crediti verso altre Amministrazioni locali nel 2022 è rimasto invariato mantenendo lo stanziamento appostato in quanto si stanno ulteriormente verificando con i soggetti creditori la reale esigibilità dei crediti iscritti in bilancio, prima di procedere alla cancellazione definitiva.

Verso l'Unione Europea e il Resto del Mondo (4)

Descrizione	Valore al 31.12.2022	Valore al 31.12.2021	Variazioni
Crediti verso l'Unione Europea	176.163,72	53.853,11	122.310,61
Crediti verso altri Organismi internazionali	3.098,80	9.296,40	-6.197,60
TOTALE CREDITO LORDO	179.262,52	63.149,51	116.113,01
Fondo svalutazione crediti	-48.008,22	-48.008,22	0,00
TOTALE CREDITO VERSO l'Unione Europea e il Resto del Mondo	131.254,30	15.141,29	116.113,01

I crediti nei confronti della commissione europea e verso altri organismi internazionali sono relativi al finanziamento di progetti di ricerca.

Il fondo svalutazione crediti al 31/12/2022 è rimasto invariato mantenendo lo stanziamento appostato in quanto si stanno ulteriormente verificando con i soggetti creditori la reale esigibilità dei crediti iscritti in bilancio, prima di procedere alla cancellazione definitiva.

Verso Università (5)

Descrizione	Valore al 31.12.2022	Valore al 31.12.2021	Variazioni
Crediti verso Università pubbliche	3.154.763,48	3.835.179,06	-680.415,58
Crediti verso Università private	13.247,85	13.247,85	0,00
TOTALE CREDITO LORDO	3.168.011,33	3.848.426,91	-680.415,58
Fondo svalutazione crediti	-100.973,02	-100.973,02	0,00
TOTALE CREDITO VERSO Università	3.067.038,31	3.747.453,89	-680.415,58

I "crediti verso Università" sono da collegare a progetti di collaborazione con altri atenei, per finanziamenti di progetto di ricerca, finanziamenti borse di dottorato ed in misura minore per attività commerciale.

Il fondo svalutazione crediti nel 2022 è rimasto invariato mantenendo lo stanziamento appostato in quanto si stanno ulteriormente verificando con i soggetti creditori la reale esigibilità dei crediti iscritti in bilancio, prima di procedere alla cancellazione definitiva.

Verso studenti per tasse e contributi (6)

BILANCIO UNICO DI ATENEO D'ESERCIZIO 2022

Descrizione	Valore al 31.12.2022	Valore al 31.12.2021	Variazioni
Crediti verso studenti per tasse e contributi	404.322,12	438.271,42	-33.949,30
TOTALE CREDITO LORDO	404.322,12	438.271,42	-33.949,30
Fondo svalutazione crediti	-61.487,08	-61.487,08	0,00
TOTALE CREDITO VERSO studenti per tasse e contributi	342.835,04	376.784,34	-33.949,30

I "Crediti verso studenti per tasse e contributi" si riferiscono ai crediti collegati alle diverse forme di contribuzione studentesca (iscrizione alle tasse e contributi di iscrizione ai corsi di laurea, ai Master universitari, esami di stato ecc..) sorti nell'anno 2022 o negli esercizi precedenti da incassare nell'esercizio successivo.

Il fondo svalutazione crediti nel 2022 è rimasto invariato mantenendo lo stanziamento appostato in quanto si stanno ulteriormente verificando con i soggetti creditori la reale esigibilità dei crediti iscritti in bilancio, prima di procedere alla cancellazione definitiva.

Verso società ed enti controllati (7)

Descrizione	Valore al 31.12.2022	Valore al 31.12.2021	Variazioni
Crediti verso società ed enti controllati	594.376,92	809.606,89	-215.229,97
TOTALE CREDITO LORDO	594.376,92	809.606,89	-215.229,97
Fondo svalutazione crediti	-114.691,00	-325.572,33	210.881,33
TOTALE CREDITO VERSO società ed enti controllati	479.685,92	484.034,56	-4.348,64

I "Crediti verso società ed enti controllati" mostrano una movimentazione in riduzione nel 2022 rispetto al 2021.

Il fondo svalutazione crediti ha subito nel 2022 un decremento, rispetto al 2021, pari ad € 210.881,33 per la cancellazione dei crediti a seguito della svalutazione dei crediti operata a seguito della già citata attività di monitoraggio e verifica.

Verso altri (pubblici) (8)

Descrizione	Valore al 31.12.2022	Valore al 31.12.2021	Variazioni
Crediti verso Consorzi ed Enti ricerca	33.276.668,89	22.986.811,41	10.289.857,48
Crediti verso Enti pubblici	1.597.931,30	962.901,78	635.029,52
INAIL C/acconti	134,98	0,00	134,98
IVA a Credito	-18,16	813,76	-831,92
Crediti verso istituti di previdenza e di sicurezza sociale	86.611,38	86.611,38	0,00
Credito verso INAIL	60,47	60,47	0,00
Altri Crediti tributari	3.216,04	24.051,04	-20.835,00
Credito Verario per bollo virtuale	0,00	0,00	0,00
Erario c/Iva commerciale	-208.796,04	97.466,78	-306.262,82
ERARIO Imposta sostitutiva su TFR C/Liquidazione	0,00	0,00	0,00
TOTALE CREDITO LORDO	34.755.808,86	24.158.716,62	10.597.092,24
Fondo svalutazione crediti	-15.407.430,28	-16.097.619,75	690.189,47
TOTALE CREDITO VERSO altri (pubblici)	19.348.378,58	8.061.096,87	11.287.281,71

I "Crediti verso altri (pubblici)" registra un incremento pari ad € 10.597.092,24 passando da € 24.158.716,62 al 31/12/2021 ad € 34.755.808,86.

La voce che, riporta un valore rilevante, è la voce "Crediti verso Consorzi ed Enti ricerca". Essa comprende i crediti verso i Consorzi Universitari di Trapani, Agrigento e Caltanissetta.

BILANCIO UNICO DI ATENEO D'ESERCIZIO 2022

L'incremento consistente su tali crediti scaturisce dal credito iscritto per 10,4 milioni per la sua interezza nei confronti del CNR per il finanziamento del progetto sull'avviso MUR D.D. n. 3264 del 28/12/2021 nell'ambito del PNRR Missione 4 Componente 2 Investimento 3.1 - progetto "Italian Strengthening of Esfri RI Resilience (ITSERR)", codice identificativo "IR0000014 - DISP. PROT. 25051 S.S. RICERCA

Il Fondo svalutazione crediti verso Altri (pubblici) passa da € 16.097.619,75 al 31/12/2021 ad € 15.407.430,28 al 31/12/2022 registrando un decremento pari ad € 690.189,47. Tale decremento è dovuto alla cancellazione dei crediti giusta delibera del CdA relativa alla precedente azione di svalutazione dei crediti operata a seguito della già citata attività di monitoraggio e verifica.

Verso altri (privati) (9)

Descrizione	Valore al 31.12.2022	Valore al 31.12.2021	Variazioni
Crediti verso Aziende Ospedaliero-Universitarie e Policlinici	277.942,24	286.552,00	-8.609,76
Crediti verso Fondazioni	1.050.294,17	1.565.132,25	-514.838,08
Crediti vs privati	8.288.992,46	7.212.010,78	1.076.981,68
Anticipazioni per missioni al personale dipendente	63.638,27	22.601,33	41.036,94
Anticipazioni a fornitori	201.581,56	238.181,56	-36.600,00
Crediti vs dipendenti ed assimilato o similare	76.289,97	57.249,00	19.040,97
Crediti verso altri	1.843.727,94	2.176.210,77	-332.482,83
Crediti per depositi cauzionali	1.721,48	1.721,48	0,00
Crediti verso personale non strutturato	13.658,54	13.658,54	0,00
Anticipazioni borse mobilità	37.516,00	37.516,00	0,00
Crediti verso clienti fatture da emettere	1.819.414,51	1.257.925,79	561.488,72
Crediti Commerciali	316,01	316,01	0,00
TOTALE CREDITO LORDO	13.675.093,15	12.869.075,51	806.017,64
Fondo svalutazione crediti	-482.930,44	-775.581,36	292.650,92
TOTALE CREDITO VERSO altri (privati)	13.192.162,71	12.093.494,15	1.098.668,56

I "Crediti verso altri (privati)" registra un incremento complessivo per € 806.017,64 passando da € 12.869.075,51 al 31/12/2021 ad € 13.675.093,15 al 31/12/2022.

In particolare, i "Crediti verso privati" registrano il maggior incremento pari ad € 1.076.981,68 ed accolgono sia quelli che, si originano a fronte dell'attività commerciale svolta dall'ateneo, sia quelli derivanti da accordi di collaborazione ricerca (cofinanziamento delle borse di dottorati di ricerca).

Tutte le altre tipologie di crediti sono in diminuzione a seguito pagamenti di crediti pregressi in corso d'anno.

I crediti verso clienti fatture da emettere si incrementa rispetto all'anno precedente di € 561.488,72 ed è relativo all'emissione di fatture attive per attività commerciale (prestazioni routinarie svolte dai dipartimenti) svolta in attesa di emissione delle fatture per attività di competenza dell'esercizio.

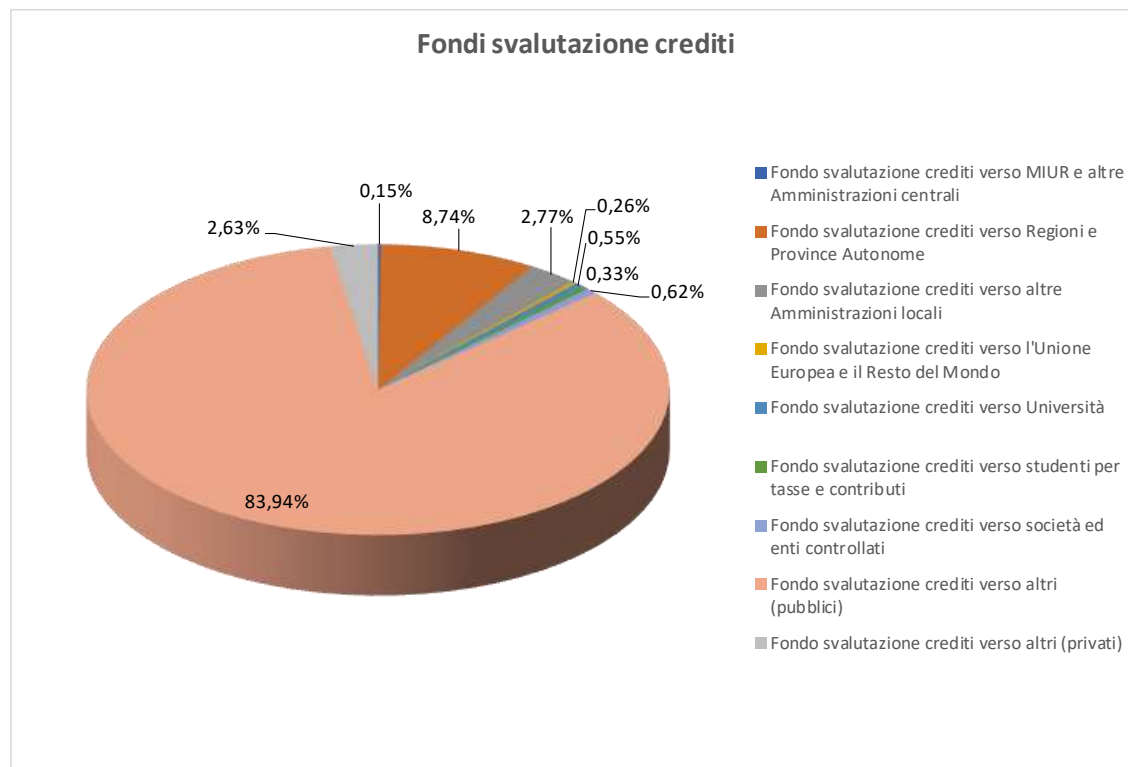
Di seguito la tabella che suddivide i crediti, al lordo del fondo svalutazione crediti, in base alla scadenza.

BILANCIO UNICO DI ATENEO D'ESERCIZIO 2022

Descrizione	entro l'esercizio	oltre l'esercizio
Verso MIUR e altre Amministrazioni centrali	93.314.363,75	86.980.751,79
Verso Regioni e Province Autonome	31.870.864,92	62.499.682,19
Verso altre Amministrazioni locali	603.131,50	4.029.160,48
Verso l'Unione Europea e il Resto del Mondo	127.081,34	52.181,18
Verso Università	1.142.270,06	2.025.741,27
Verso studenti per tasse e contributi	349.427,57	54.894,55
Verso società ed enti controllati	45.556,80	548.820,12
Verso altri (pubblici)	14.933.392,63	19.822.416,23
Verso altri (privati)	5.056.059,38	8.619.033,77
TOTALE CREDITI SUDDIVISI PER SCADENZA	147.442.147,95	184.632.681,58
TOTALE CREDITI	332.074.829,53	

La tabella seguente evidenzia il riepilogo dei crediti lordi e del rispettivo fondo svalutazione che ne ridetermina all'anno 2022 i valori di presunto realizzo in € 313.720.230,26.

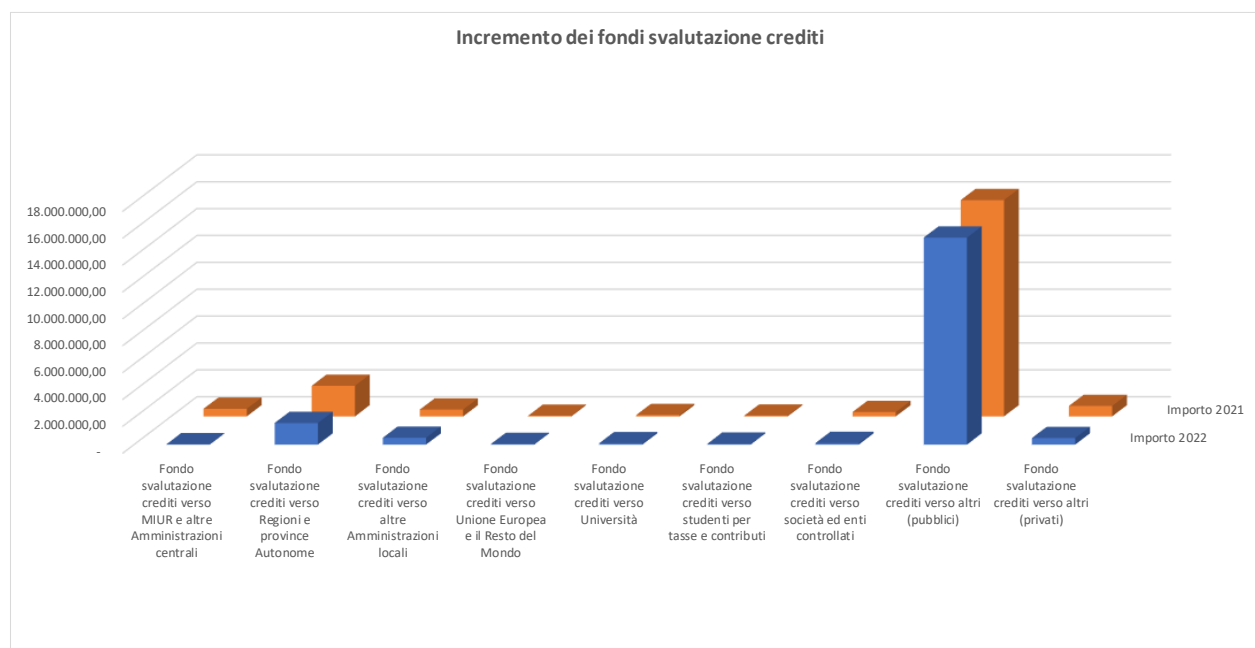
Descrizione	Credito lordo	Fondo svalutazione Crediti	Crediti Netti
Verso MIUR e altre Amministrazioni centrali	180.295.115,54	27.641,39	180.267.474,15
Verso Regioni e Province Autonome	94.370.547,11	1.603.539,12	92.767.007,99
Verso altre Amministrazioni locali	4.632.291,98	507.898,72	4.124.393,26
Verso l'Unione Europea e il Resto del Mondo	179.262,52	48.008,22	131.254,30
Verso Università	3.168.011,33	100.973,02	3.067.038,31
Verso studenti per tasse e contributi	404.322,12	61.487,08	342.835,04
Verso società ed enti controllati	594.376,92	114.691,00	479.685,92
Verso altri (pubblici)	34.755.808,86	15.407.430,28	19.348.378,58
Verso altri (privati)	13.675.093,15	482.930,44	13.192.162,71
TOTALE	332.074.829,53	18.354.599,27	313.720.230,26



Nella tabella che segue viene illustrata in forma sintetica la movimentazione dei fondi svalutazione crediti, distinguendo – per rilevanza informativa – tra crediti verso studenti e tutti gli altri crediti.

BILANCIO UNICO DI ATENEO D'ESERCIZIO 2022

Descrizione	Valori	Di cui su Crediti verso studenti per tasse	Di cui sugli altri Crediti
Fondo al 31.12.2021	20.759.629,51	61.487,08	20.698.142,43
- Utilizzi anno 2022	2.405.030,24	0	2.405.030,24
- Rilasci per crediti incassati	0,00	0,00	0,00
+ Accantonamento anno 2022	0,00	0	0,00
TOTALE FONDO AL 31.12.2022	18.354.599,27	61.487,08	18.293.112,19



Fondi svalutazione crediti	Importo 2022	Importo 2021	Differenza
Fondo svalutazione crediti verso MIUR e altre Amministrazioni centrali	27.641,39	567.146,41	(539.505,02)
Fondo svalutazione crediti verso Regioni e province Autonome	1.603.539,12	2.275.342,62	(671.803,50)
Fondo svalutazione crediti verso altre Amministrazioni locali	507.898,72	507.898,72	-
Fondo svalutazione crediti verso Unione Europea e il Resto del Mondo	48.008,22	48.008,22	-
Fondo svalutazione crediti verso Università	100.973,02	100.973,02	-
Fondo svalutazione crediti verso studenti per tasse e contributi	61.487,08	61.487,08	-
Fondo svalutazione crediti verso società ed enti controllati	114.691,00	325.572,33	(210.881,33)
Fondo svalutazione crediti verso altri (pubblici)	15.407.430,28	16.097.619,75	(690.189,47)
Fondo svalutazione crediti verso altri (privati)	482.930,44	775.581,36	(292.650,92)
TOTALE	18.354.599,27	20.759.629,51	-2.405.030,24

I fondi svalutazione crediti presentano dei decrementi per un importo complessivo pari ad € 2.405.030,24 originati dalla cancellazione dei crediti presenti in bilancio a seguito valorizzazione nel 2021 dei relativi fondi svalutazione crediti rilevati a seguito della sopra citata attività di monitoraggio e verifica.

BILANCIO UNICO DI ATENEO D'ESERCIZIO 2022

DISPONIBILITA' LIQUIDE (IV)

Saldo al 31.12.2021	218.912.566,51
Saldo al 31.12.2022	234.625.088,88
VARIAZIONE	15.712.522,37

Le disponibilità liquide costituite dai depositi bancari, che accolgono le giacenze finali di cassa, hanno registrato un incremento pari ad € 15.712.522,37 passando da un valore di € 218.912.566,51 al 31/12/2021 ad un valore di € 234.625.088,88 per effetto del differenziale dei movimenti di cassa (incassi e pagamenti) registrati nel corso del 2022.

Descrizione	Valore al 31.12.2022	Valore al 31.12.2021	Variazioni
Banca c/c	234.625.088,88	218.912.566,51	15.712.522,37
Altri c/c bancari	0,00	0,00	0,00
Denaro e valori in cassa	0,00	0,00	0,00
TOTALE DISPONIBILITA' LIQUIDE	234.625.088,88	218.912.566,51	15.712.522,37

Si riporta di seguito la movimentazione dei depositi bancari, saldo iniziale, incassi, pagamenti e saldo finale al 31/12/2022.

Descrizione	Situazione sull'emesso	Situazione sul trasmesso	Situazione sul riscontrato	Valore al 31/12/2022
Ordinativi di incasso	460.834.333,48	460.834.333,48	460.834.333,48	460.834.333,48
Ordinativi di pagamento	445.121.811,11	445.121.811,11	445.121.811,11	445.121.811,11
Saldo iniziale				218.912.566,51
TOTALE DISPONIBILITA' LIQUIDE	905.956.144,59	905.956.144,59	905.956.144,59	234.625.088,88



5.3 RATEI E RISCONTI ATTIVI (C)

Saldo al 31.12.2021	332.341,21
Saldo al 31.12.2022	202.044,85
VARIAZIONE	-130.296,36

I ratei e risconti attivi registrano al 31/12/2022, rispetto al 31/12/2021, un decremento pari ad € 130.296,36.

BILANCIO UNICO DI ATENEO D'ESERCIZIO 2022

Descrizione	Valore al 31.12.2022	Valore al 31.12.2021	Variazioni
Ratei e Risconti attivi	202.044,85	332.341,21	-130.296,36
TOTALE	202.044,85	332.341,21	-130.296,36

Ratei e risconti attivi(c1)

Si tratta in particolare di risconti attivi, per complessivi € 202.044,85, relativi a quote di costo non ancora maturate, in quanto la competenza economica si manifesterà nell'esercizio successivo. In particolare, si tratta, a titolo esemplificativo di polizze assicurative, contratti di noleggio e compensi a personale esterno.

5.4 RATEI ATTIVI PER PROGETTI E RICERCHE IN CORSO (D)

Saldo al 31.12.2021	1.674.469,80
Saldo al 31.12.2022	1.325.037,16
VARIAZIONE	-349.432,64

Ratei attivi per progetti e ricerche in corso passano da € 1.674.469,80 al 31/12/2021 ad € 1.325.037,16 al 31/12/2022.

Descrizione	Valore al 31.12.2022	Valore al 31.12.2021	Variazioni
Ratei attivi per progetti e ricerche in corso	1.325.037,16	1.674.469,80	-349.432,64
TOTALE	1.325.037,16	1.674.469,80	-349.432,64

Ratei attivi per progetti e ricerche finanziate o cofinanziate in corso (d1)

Nello specifico i ratei attivi per progetti e ricerche finanziate o cofinanziate in corso, per complessivi € 1.325.037,16, derivano dai progetti e ricerche, valutati con il criterio della commessa completata (c.d. "cost to cost") di fine esercizio 2022.

PASSIVITA'

5.5 PATRIMONIO NETTO (A)

Saldo al 31.12.2021	294.736.510,47
Saldo al 31.12.2022	320.553.817,76
VARIAZIONE	25.817.307,29

Il Patrimonio netto passa da € 294.736.510,47 al 31/12/2021 ad € 320.553.817,76 al 31/12/2022.

La tabella che segue ne illustra la composizione.

Descrizione	Valore al 31.12.2021	Destinazione utile 2021 (CDA del 05/07/2022)	Risultato d'esercizio anno 2022	Altri movimenti (in aumento o in decremento)	Valore al 31.12.2022
I - Fondo di dotazione dell'Ateneo	66.182.309,06			0,00	66.182.309,06
I - Fondo di dotazione dell'Ateneo	66.182.309,06	0,00	0,00	0,00	66.182.309,06
1) Fondi vincolati destinati da terzi	3.423.609,10			-19,86	3.423.589,24
2) Fondi vincolati per decisione degli organi istituzionali	154.210.909,12	9.572.568,22		33.466.698,78	197.250.176,12
3) Riserve vincolate (per progetti specifici, obblighi di legge, o altro)	27.374.031,33	0,00		0,00	27.374.031,33
II - Patrimonio vincolato	185.008.549,55	9.572.568,22	0,00	33.466.678,92	228.047.796,69
1) Risultato esercizio	24.720.626,32	-24.720.626,32	25.860.628,37		25.860.628,37
2) Risultati relativi ad esercizi precedenti	18.825.025,54	15.148.058,10		-33.510.000,00	463.083,64
3) Riserve statutarie	0,00	0,00	0,00	0,00	0,00
III - Patrimonio non vincolato	43.545.651,86	-9.572.568,22	25.860.628,37	-33.510.000,00	26.323.712,01
TOTALE PATRIMONIO NETTO	294.736.510,47	0,00	25.860.628,37	-43.321,08	320.553.817,76

Il Patrimonio vincolato passa da € 185.008.549,55 al 31/12/2021 ad € 228.047.796,69 al 31/12/2022.

Il Patrimonio vincolato è costituito da fondi vincolati per scelte operate da terzi, fondi vincolati per decisioni degli organi costituzionali e riserve vincolate per progetti specifici, obblighi di legge o altro.

I fondi vincolati da terzi si riferiscono a varie poste derivanti dalla riclassificazione della contabilità finanziaria, iscritte nello stato patrimoniale iniziale per effetto della riclassificazione dell'avanzo vincolato. Si tratta di somme riconosciute all'Ateneo da terzi vincolate ad uno specifico scopo.

In particolare, sono rappresentati nella predetta posta, le somme riconosciute, pendente la contabilità finanziaria (non rappresentate fra i risconti passivi in quanto le suddette somme non hanno ancora avuto rappresentazione nelle poste dell'attivo o non hanno, ancora, attivato il processo di ammortamento).

I fondi vincolati per decisione degli organi istituzionali accolgono:

- risorse derivanti dalla contabilità finanziaria per le quali non è stato possibile determinare risconti passivi e che costituiscono disponibilità che le strutture di Ateneo, in ragione del carattere vincolato ad esse riconosciuto, potranno utilizzare a copertura dei costi degli esercizi futuri. Si tratta di risorse proprie per: edilizia, trasferimento tecnologico, progetti di didattica e di ricerca gestiti dai dipartimenti, nonché dei progetti di Ateneo per le finalità istituzionali che non hanno ancora prodotto accadimenti rilevabili in contabilità economico-patrimoniale. A queste risorse devono aggiungersi i residui passivi ex COFI il cui costo maturerà negli esercizi successivi;

BILANCIO UNICO DI ATENEO D'ESERCIZIO 2022

- risorse derivanti dalla contabilità economico-patrimoniale quale destinazione del risultato di esercizio (fondi propri) a copertura di progetti vincolati per lo svolgimento di attività didattiche e di ricerca che proseguono negli esercizi successivi (il cui budget viene attribuito negli esercizi successivi tramite gli scostamenti delle disponibilità dei progetti) oppure per specifiche esigenze strategiche definite con delibera dal Consiglio di Amministrazione.

I fondi vincolati per lo svolgimento di attività didattiche e di ricerca che proseguono negli esercizi successivi sono vincolati dal Consiglio di amministrazione con la delibera di approvazione del bilancio di esercizio (nei diversi esercizi di vigenza della contabilità economico-patrimoniale), mentre le risorse che vengono vincolate per esigenze strategiche dal Consiglio di Amministrazione sono state adottate con delibere specifiche destinando parte del risultato degli esercizi precedenti.

Le Riserve vincolate per progetti specifici, obblighi di legge o altro sono state registrate a garanzia della conservazione e quindi dell'assenza di impiego del patrimonio netto per la parte corrispondente al valore delle poste dell'attivo immobilizzato, che non perdono valore nel tempo, riferite alle collezioni scientifiche e museali storiche di pregio, del Patrimonio bibliografico storico e di pregio e del patrimonio immobiliare donato.

La tabella che segue mostra, partendo dai dati del patrimonio netto del bilancio di esercizio 2021, già consolidati con l'approvazione dello stesso, le variazioni di P.N., avvenute durante anno 2022, con effetto sull'incremento o decremento delle poste che compongono il Patrimonio Netto.

Con Delibera CdA n. 04/01 della seduta del 20/12/2022 (rep. n. 1474/2022 - Numero protocollo: 148375/2022) avente ad oggetto "Bilancio unico di Ateneo di previsione annuale (esercizio 2023) autorizzatorio e triennale (esercizi 2023-2025)" è stato vincolato il risultato degli esercizi precedenti, al punto e) del deliberato, per € 5.460.000,00 a copertura del budget degli investimenti. In particolare, € 1.600.000,00 per gli investimenti programmati dall'Area Sistemi Informativi e Portale di Ateneo, per cablaggio rete ed acquisti di attrezzature informatiche ed € 3.860.000,00 per gli investimenti programmati dell'Area Tecnica e Patrimonio Immobiliare per la manutenzione straordinaria, impianti, immobili e recupero beni storici e monumentali.

DIMOSTRAZIONE UTILIZZO RISERVE DI PATRIMONIO NETTO	Situazione COGE Bilancio esercizio anno 2021			Gestione e Bilancio esercizio (anno 2022)		Bilancio di previsione (anno 2023)			Bilancio di previsione (anno 2024)		Bilancio di previsione (anno 2025)		P.N. Finale
	P.N. da bilancio d'esercizio (anno 2021)	Approvazione CdA (anno 2021): destinazione utile copertura perdita (anno 2021)	P.N. (anno 2021) (post delibera CdA destinazione utile/copertura perdita)	VARIAZIONI P.N. (durante anno 2022) con effetto sull'alimentazione o decremento delle poste (variazione budget economico /investimenti)	P.N. (anno 2022) Post delibera CdA destinazione utile/copertura perdita (anno 2021) e variazioni eventuali (anno 2021) confermate in sede di definizione bilancio esercizio (anno 2022) dato di bilancio (anno 2022)	Utilizzo per alimentazione Budget economico (anno 2023) e variazioni relative	Utilizzo per alimentazione Budget investimenti (anno 2023) e variazioni relative	Valore residuo P.N. (anno 2023)	Utilizzo per alimentazione Budget economico (anno 2024) e variazioni relative	Utilizzo per alimentazione Budget investimenti (anno 2024) e variazioni relative	Utilizzo per alimentazione Budget economico (anno 2025) e variazioni relative	Utilizzo per alimentazione Budget investimenti (anno 2025) e variazioni relative	Valore residuo P.N. fine triennio (anno 2025)
	A	B	C=A-B	D	E=(C+D)	F	G	H=E+F+G	I	L	M	N	O=H+I+L+M+N
I. FONDO DI DOTAZIONE DELL'ATENEO	66.182.309,06		66.182.309,06	0,00	66.182.309,06			66.182.309,06					66.182.309,06
II. PATRIMONIO VINCOLATO													
1) Fondi vincolati destinati da terzi	3.423.609,10		3.423.609,10	-19,86	3.423.589,24			3.423.589,24					3.423.589,24
2) Fondi vincolati per decisione degli organi istituzionali	154.210.909,12	9.572.568,22	163.783.477,34	28.006.698,78	191.790.176,12		5.460.000,00	197.250.176,12					197.250.176,12
3) Riserve vincolate (per progetti specifici, obblighi di legge, o altro)	27.374.031,33	0,00	27.374.031,33	0,00	27.374.031,33			27.374.031,33					27.374.031,33
TOTALE PATRIMONIO VINCOLATO	185.008.549,55	9.572.568,22	194.581.117,77	28.006.678,92	222.587.796,69	0,00	5.460.000,00	228.047.796,69	0,00	0,00	0,00	0,00	228.047.796,69
III. PATRIMONIO NON VINCOLATO													
1) Risultato esercizio	24.720.626,32	-24.720.626,32	0,00		0,00			0,00					0,00
2) Risultati relativi ad esercizi precedenti	18.825.025,54	15.148.058,10	33.973.083,64	-28.050.000,00	5.923.083,64		-5.460.000,00	463.083,64					463.083,64
di cui Coop	18.825.025,54	15.148.058,10	33.973.083,64	-28.050.000,00	5.923.083,64		-5.460.000,00	463.083,64					463.083,64
di cui ex COFI	0,00		0,00		0,00			0,00					0,00
3) Riserve statutarie	0,00		0,00		0,00			0,00					0,00
TOTALE PATRIMONIO NON VINCOLATO	43.545.651,86	-9.572.568,22	33.973.083,64	-28.050.000,00	5.923.083,64	0,00	-5.460.000,00	463.083,64	0,00	0,00	0,00	0,00	463.083,64
TOTALE A) PATRIMONIO NETO	294.736.510,47	0,00	294.736.510,47	-43.321,08	294.693.189,39	0,00	0,00	294.693.189,39	0,00	0,00	0,00	0,00	294.693.189,39

FONDO DI DOTAZIONE DELL'ATENEO

Nel fondo di dotazione, ai sensi di quanto previsto dal D.I. n. 19/2014, è stata iscritta la differenza contabile emersa tra attivo e passivo in conseguenza della rilevazione nelle varie poste dei dati di apertura nello stato patrimoniale iniziale 01/01/2015.

Il "Fondo di dotazione", nell'esercizio 2022 non ha subito variazioni.

PATRIMONIO VINCOLATO

1) Fondi vincolati destinati da terzi	Valore dopo riclassificazione dell'utile anno 2021	Utilizzo (decremento)	Incremento	Valore dopo riclassificazione dell'utile anno 31/12/2022
Edilizia generale dipartimentale e sportiva	71.900,00			71.900,00
Edilizia generale dipartimentale e sportiva L.331/85 e L. n. 910/86	49.042,40			49.042,40
Edilizia generale dipartimentale e sportiva L. 407/89 e L. 405/90 e deliberazione CIPE FIO-1989	119.544,33			119.544,33
Edilizia residenziale L. 331/85 e n. 910/86 potenziamento Agrigento	2.665.827,89			2.665.827,89
Fondi ristrutturazione Clinica Chirurgica III	443.386,74	- 19,86		443.366,88
Attuazione piani di sviluppo L. 7/8/90 MURST Centro servizi Fac. Farmacia	73.907,74			73.907,74
TOTALE	3.423.609,10	-19,86	0,00	3.423.589,24

I "Fondi vincolati destinati da terzi" nell'esercizio 2022 rispetto al 2021 hanno subito una riduzione pari ad € 19,86 per i rilasci dei fondi vincolati di natura COFI che trovano contropartita nella diminuzione della predetta voce di patrimonio netto.

2) Fondi vincolati per decisione degli organi istituzionali	Valore dopo riclassificazione dell'utile anno 2021	Utilizzo (decremento)	Incremento	Valore dopo riclassificazione dell'utile anno 31/12/2022
Altri fondi vincolati per decisione degli organi istituzionali Ex CO.FI	108.414.489,87	- 43.301,22	-	108.371.188,65
Riserva per Manutenzione ciclica per decisione Organi istituzionali ex COFI	692.407,32	-	-	692.407,32
Altri fondi vincolati per decisione degli organi istituzionali da COEP	34.454.011,93	-	41.082.568,22	75.536.580,15
Riserva vincolata di PN per realizzazione Piano Strategico	10.650.000,00	-	-	10.650.000,00
Riserva vincolata per fondo riequilibrio risorse dei quadri economici degli interventi a seguito norme a sostegno imprese per rincarì materiali ed energetici (da COEP)	-	-	2.000.000,00	2.000.000,00
TOTALE	154.210.909,12	-43.301,22	43.082.568,22	197.250.176,12

I "Fondi vincolati per decisione degli organi istituzionali" passano da € 154.210.909,12 al 31/12/2021 ad € 197.250.176,12 al 31/12/2022.

Il decremento per € 43.301,22 si riferisce ai rilasci delle riserve vincolate di natura COFI per la sterilizzazione di costi di esercizio mentre l'incremento per € 43.082.568,22 è da ricondurre alla destinazione del risultato d'esercizio, con le seguenti delibere del Consiglio di Amministrazione:

- per € 5.558.000,00 vincolati con delibera CdA n. repertorio 337/2022 - prot. n. 27378 del 10/03/2022 per finanziamento degli interventi da 5.17 a 5.24 dell'Elenco annuale 2022, di cui € 5.118.000,00 interventi ricadenti nel Decreto MUR n. 1274/2021 Programma A), richiamati nella delibera CdA n. rep. 486/2022 ed € 440.000,00 per interventi non ricadenti nel Decreto MUR n. 1274/2021 Programma A) della delibera CdA n. rep. 486/2022 (lavori per € 200.000,00 Ed. giurisprudenza, via maqueda ed € 240.000,00 Ex collegio San Rocco);

- per € 10.942.000,00 vincolati con delibera CdA n. repertorio 486/2022 - prot. n. 40590 del 14/04/2022 per finanziamento degli interventi ricadenti nel Decreto MUR n. 1274/2021 Programma A);

- per € 9.572.568,22 vincolati con delibera CdA (06.01) del 05/07/2022 -num. rep. 806/2022 - n. prot. 68550/2022 avente ad oggetto " Approvazione Bilancio unico di Ateneo di esercizio 2021" per progetti i cui costi si sosterranno negli esercizi futuri;

- per € 5.460.000,00 vincolati con delibera CdA n. 04/01 della seduta del 20/12/2022 (rep. n. 1474/2022 - Numero protocollo: 148375/2022) avente ad oggetto "Bilancio unico di Ateneo di previsione annuale (esercizio 2023) autorizzatorio e triennale (esercizi 2023-2025)" per la copertura del budget degli investimenti 2023 di cui al punto e) del deliberato;

- per € 7.000.000,00 vincolati con delibera CdA n. repertorio 808/2022 avente ad oggetto "Decreto MUR 1274 del 10/12/2021 - Fondo per Edilizia universitaria 2021 – 2023. Approvazione dei programmi di cui all'art. 1, comma 1, lettere b), d) e) relativi a progetto concernenti lavori di edilizia;

- per € 2.550.000,00 vincolati con delibera CdA n. 04/26 della seduta del 27/10/2022 (repertorio 1170/2022 - prot. n. 122530/2022) avente ad oggetto "Variazioni di Bilancio a favore dell'Area Tecnica e Patrimonio Immobiliare, per aumento di costi a seguito di sopravvenuti rincari non programmabili";

Per quest'ultimo vincolo, nel 2022, è stata creata una nuova voce "Riserva vincolata per fondo riequilibrio risorse dei quadri economici degli interventi a seguito norme a sostegno imprese per rincari materiali ed energetici (da COEP)".

3) Riserve vincolate (per progetti specifici, obblighi di legge o altro)	Valore dopo riclassificazione dell'utile anno 2021	Utilizzo (decremento)	Incremento	Valore dopo riclassificazione dell'utile anno 31/12/2022
Riserva vincolata per collezioni scientifiche e museali storiche e di pregio	27.191.373,37	-	-	27.191.373,37
Riserva vincolata per Patrimonio bibliografico storico e di pregio	124.767,71	-	-	124.767,71
Riserva vincolata per patrimonio donazione immobiliari	57.890,25	-	-	57.890,25
TOTALE	27.374.031,33	0,00	0,00	27.374.031,33

Le "Riserve vincolate (per progetti specifici, obblighi di legge o altro)" non subiscono variazioni nell'esercizio 2022 rispetto al 2021.

PATRIMONIO NON VINCOLATO

Patrimonio non vincolato	Valore dopo riclassificazione dell'utile anno 2021	Utilizzo (decremento)	Incremento	Valore dopo riclassificazione dell'utile anno 2022
Risultato esercizio	24.720.626,32	- 24.720.626,32	25.860.628,37	25.860.628,37
Risultati relativi ad esercizi precedenti	18.825.025,54	- 3.950.000,00	18.824.931,89	33.699.957,43
Riserve statutarie				-
TOTALE	43.545.651,86	-28.670.626,32	44.685.560,26	59.560.585,80

Nel "Patrimonio non vincolato" si compone del risultato di esercizio 2022 per € 25.860.628,37 e dai risultati relativi ad esercizi precedenti per € 463.083,64.

Il patrimonio non vincolato è ascrivibile alle sole risorse derivanti dalla contabilità economico-patrimoniale. Non abbiamo in tale posta, infatti, risorse provenienti dalla contabilità finanziaria.

La tabella che segue riporta la stratificazione del risultato gestionale esercizi precedenti, partendo dall'esercizio 2015 ed evidenziando gli incrementi (derivanti dalle delibere di approvazione dei bilanci di esercizio dei diversi anni) e i decrementi (derivanti dalle destinazioni alle diverse riserve vincolate).

Stratificazione "Risultato gestionale esercizio precedenti"	
Valore al 1/1/2015 - SPI - Consiglio di Amministrazione nella seduta del 30 giugno 2015 al punto n. 45 in sede di approvazione del Conto Consuntivo Unico esercizio finanziario 2014	529.333,61
Delibera CdA n. 12 del 26/10/2016 approvazione bilancio unico d'ateneo d'esercizio 2015	2.602.711,17
Delibera CdA n. 8 del 11/07/2017 approvazione bilancio unico d'ateneo d'esercizio 2016	1.657.492,60
Delibera CdA n. 15 del 26/07/2017 destinazione a "Riserva vincolata di PN per realizzazione Piano Strategico"	- 1.100.000,00
Delibera CdA n. 7 del 20/06/2018 approvazione bilancio unico d'ateneo d'esercizio 2017	2.882.520,49
Delibera CdA n. 11 del 11/07/2018 destinazione risultati degli esercizi contabili 2014-2015-2016 a "Riserva vincolata di PN per realizzazione Piano Strategico"	- 3.600.000,00
Delibera CdA n. repertorio 214/2019 - n. protocollo 50022/2019 del 28/05/2019 approvazione bilancio unico d'ateneo d'esercizio 2018	1.162.081,07
Delibera CdA n. repertorio 361/2019 - n. protocollo 60014/2019 del 27/06/2019 destinazione risultati degli esercizi contabili precedenti a "Riserva vincolata di PN per realizzazione Piano Strategico"	- 2.000.000,00
Delibera CdA n. repertorio 541/2020 - n. protocollo 51675/2020 del 25/06/2020 approvazione bilancio unico d'ateneo d'esercizio 2019	1.815.954,71
Delibera CdA n. repertorio 515/2021 - n. protocollo 60866/2021 del 10/06/2021 approvazione bilancio unico d'ateneo d'esercizio 2020	18.824.931,89
Delibera CdA n. repertorio 556/2021 - n. protocollo 67792/2021 del 30/06/2021 destinazione risultati degli esercizi contabili 2017-2018-2019 a "Riserva vincolata di PN per realizzazione Piano Strategico"	- 3.950.000,00
Delibera CdA n. repertorio 337/2022 - prot. n. 27378 del 10/03/2022 per finanziamento per € complessivo per € 5.558.000,00 degli interventi da 5.17 a 5.24 dell'Elenco annuale 2022, di cui € 5.118.000,00 interventi ricadenti nel Decreto MUR n. 1274/2021 Programma A), richiamati nella delibera CdA n. rep. 486/2022.	- 5.118.000,00
Delibera CdA n. repertorio 337/2022 - prot. n. 27378 del 10/03/2022 per finanziamento per € complessivo per € 5.558.000,00 degli interventi da 5.17 a 5.24 dell'Elenco annuale 2022, di cui € 440.000,00 (lavori per € 200.000,00 Ed. giurisprudenza, via maqueda ed € 240.000,00 Ex collegio San Rocco) interventi NON ricadenti nel Decreto MUR n. 1274/2021 Programma A) della delibera CdA n. rep. 486/2022.	- 440.000,00
Delibera CdA n. repertorio 486/2022 - prot. n. 40590 del 14/04/2022 per finanziamento per complessivi € 16.060.000 degli interventi ricadenti nel Decreto MUR n. 1274/2021 Programma A) (quota parte)	- 10.942.000,00
Delibera CdA n. repertorio 806/2022 - n. protocollo 68550/2022 del 05/07/2022 approvazione bilancio unico d'ateneo d'esercizio 2021	15.148.058,10
Delibera CdA n. 6/41 della seduta del 05 luglio 2022 (repertorio 809/2022 - prot. n. 68553/2022) avente ad oggetto "Costituzione Fondo per riequilibrio risorse dei quadri economici degli interventi a seguito delle disposizioni normative a sostegno delle imprese per il rincaro dei materiali e delle tariffe energetiche".	- 2.000.000,00
Delibera CdA n. 04/26 della seduta del 27/10/2022 (repertorio 1170/2022 - prot. n. 122530/2022) avente ad oggetto "Variazioni di Bilancio a favore dell'Area Tecnica e Patrimonio Immobiliare, per aumento di costi a seguito di sopravvenuti rincari non programmabili, utilizzando parte delle risorse derivanti dall'utile degli esercizi precedenti".	- 2.550.000,00
Delibera CdA n. 04/01 della seduta del 20/12/2022 (rep. n. 1474/2022 - Numero protocollo: 148375/2022) avente ad oggetto "Bilancio unico di Ateneo di previsione annuale (esercizio 2023) autorizzatorio e triennale (esercizi 2023-2025)".	- 5.460.000,00
Delibera CdA n. repertorio 808/2022.	- 7.000.000,00
TOTALE	463.083,64

5.6 FONDI PER RISCHI ED ONERI (B)

I “Fondi per rischi e oneri” accolgono costi di competenza dell’esercizio (accantonamenti), con manifestazione finanziaria futura, che presentano le seguenti caratteristiche: natura determinata, esistenza certa o probabile, ammontare o data di sopravvenienza indeterminati alla chiusura dell’esercizio, ammontare della passività stimabile in modo attendibile.

Anche in sede di chiusura del bilancio di esercizio 2022, si è provveduto a mantenere quanto previsto dalle indicazioni ministeriali circa la riconciliazione dei costi degli accantonamenti effettuati ai fondi per rischi e oneri alla luce degli approfondimenti trattati nella nota tecnica n. 6 del 23 luglio 2020, redatta dalla Commissione ministeriale per la contabilità economico patrimoniale delle Università.

Gli accantonamenti ai fondi per rischi e oneri sono stati iscritti, come riporta il principio contabile OIC 31 (paragrafo 16) e la sopra citata nota tecnica n. 6, «fra le voci dell’attività gestionale a cui si riferisce l’operazione (caratteristica, accessoria, finanziaria o straordinaria) dovendo prevalere il criterio della classificazione “per natura” dei costi», lasciando in via residuale l’impiego della voce “BXI – Accantonamenti per rischi e oneri” ai soli casi in cui non sia attuabile la correlazione tra la natura dell’accantonamento e una delle suddette classi.

Gli accantonamenti, pertanto, sono stati riclassificati “per natura” e la tabella, che segue, che illustra la movimentazione dei fondi per rischi e oneri, riporta una colonna aggiuntiva, denominata “Voce di costo impiegata” al fine di rendere agevole la lettura delle connessioni esistenti tra Stato Patrimoniale e Conto Economico riconducibile ai valori in oggetto.

Nella sezione relativa alle diverse voci di costo “per natura” del Conto Economico, richiamate nella seguente tabella, saranno evidenziati le quote accantonate ai fondi per rischi e oneri, a cui si rinvia.

Descrizione	Valore al 31.12.2021	Accantonamenti	Voce di costo impiegata	Utilizzi	Rilasci	Valore al 31.12.2022
Fondi area personale						
Fondo incentivi progettazione D.lgs. 163/2006	210.631,61	0,00		0,00	210.631,61	0,00
Fondo oneri per rinnovi contrattuali	2.090.092,16	15.000,00	B) COSTI OPERATIVI - VIII. COSTI DEL PERSONALE - 2) Costi del personale dirigente e tecnico-amministrativo	0,00	0,00	2.105.092,16
Fondo premi inail	456.718,68	350.000,00	B) COSTI OPERATIVI - XI. ACCANTONAMENTI PER RISCHI E ONERI	316.773,14	0,00	489.945,54
Fondo arretrati per contratti di collaborazione, contratti di docenza, componenti non strutturati degli organi istituzionali	897.690,09	273.444,89	B) COSTI OPERATIVI - VIII. COSTI DEL PERSONALE - 1) Costi del personale dedicato alla ricerca e alla didattica - c) docenti a contratto B) COSTI OPERATIVI - IX. COSTI DELLA GESTIONE CORRENTE - 12) Altri costi	315.110,26	0,00	856.024,72
Fondo arretrati per Borse, tutorati e tirocini	327.219,39	323.721,00	B) COSTI OPERATIVI - IX. COSTI DELLA GESTIONE CORRENTE - 1) Costi per sostegno agli studenti	113.147,92	0,00	537.792,47
Fondo arretrati per Dottorato di ricerca	1.242.013,47	185.027,13	B) COSTI OPERATIVI - IX. COSTI DELLA GESTIONE CORRENTE - 1) Costi per sostegno agli studenti	1.160.484,97	0,00	266.555,63
Fondo arretrati per Assegni di ricerca	263.466,41	0,00		215.131,85	0,00	48.334,56
Fondo arretrati per Medici specializzandi	3.034.059,87	3.064.143,32	B) COSTI OPERATIVI - IX. COSTI DELLA GESTIONE CORRENTE - 1) Costi per sostegno agli studenti	2.906.334,56	0,00	3.191.868,63
Fondo arretrati per Operai Agricoli	400.000,00	75.000,00	B) COSTI OPERATIVI - VIII. COSTI DEL PERSONALE - 2) Costi del personale dirigente e tecnico-amministrativo	150.495,58	0,00	324.504,42
Fondo arretrati personale strutturato	12.472.609,58	2.529.154,89	B) COSTI OPERATIVI - VIII. COSTI DEL PERSONALE - 1) Costi del personale dedicato alla ricerca e alla didattica - a) docenti/ricercatori + d) esperti linguistici B) COSTI OPERATIVI - VIII. COSTI DEL PERSONALE - 2) Costi del personale dirigente e tecnico-amministrativo B) COSTI OPERATIVI - IX. COSTI DELLA GESTIONE CORRENTE - 12) Altri costi	5.967.772,79	0,00	9.033.991,68
Fondo arretrati trattamento accessorio CCI personale TAB	1.517.763,75	1.074.750,48	B) COSTI OPERATIVI - VIII. COSTI DEL PERSONALE - 2) Costi del personale dirigente e tecnico-amministrativo	937.257,26	0,00	1.655.256,97
Fondo arretrati trattamento accessorio CCI Dirigenti	829.162,69	131.000,00	B) COSTI OPERATIVI - VIII. COSTI DEL PERSONALE - 2) Costi del personale dirigente e tecnico-amministrativo	81.021,35	0,00	879.141,34
Fondo arretrati compensi esami di stato personale strutturato	548.116,82	130.267,22	B) COSTI OPERATIVI - IX. COSTI DELLA GESTIONE CORRENTE - 12) Altri costi	125.212,15	403.171,89	150.000,00
Fondo arretrati compensi esami di stato personale non strutturato	1.181.826,13	146.012,32	B) COSTI OPERATIVI - IX. COSTI DELLA GESTIONE CORRENTE - 12) Altri costi	138.418,77	934.686,01	254.733,67
Fondo incentivi art. 113, comma 3, D.Lgs 50/2016	32.949,45	0,00		20.167,29	12.782,16	0,00
Fondo di ateneo per la premialità, ai sensi dell'art.9 della legge 30 dicembre 2010 n.240	411.869,47	331.318,12	B) COSTI OPERATIVI - VIII. COSTI DEL PERSONALE - 1) Costi del personale dedicato alla ricerca e alla didattica - a) docenti/ricercatori B) COSTI OPERATIVI - VIII. COSTI DEL PERSONALE - 2) Costi del personale dirigente e tecnico-amministrativo	0,00	0,00	743.187,59
Fondo di ateneo per la premialità, ai sensi dell'art.9 della legge 30 dicembre 2010 n.240, art.6 bis e 6 ter	11.944,67	2.700,00	B) COSTI OPERATIVI - VIII. COSTI DEL PERSONALE - 1) Costi del personale dedicato alla ricerca e alla didattica - a) docenti/ricercatori B) COSTI OPERATIVI - VIII. COSTI DEL PERSONALE - 2) Costi del personale dirigente e tecnico-amministrativo	7.754,99	0,00	6.889,68
Totale fondi area personale	25.928.134,24	8.631.539,37		12.455.082,88	1.561.271,67	20.543.319,06
Altri Fondi						
Fondo contenzioso legale	6.770.297,99	0,00		60.000,00	1.746.222,77	4.964.075,22
Altri Fondi per oneri	15.554,08	0,00		0,00	0,00	15.554,08
Fondo per rischi per progetti rendicontati	4.504.971,06	0,00		0,00	322.194,51	4.182.776,55
Fondo rischi per imposte pregresse	655.773,95	0,00		0,00	0,00	655.773,95
Totale Altri fondi	11.946.597,08	0,00		60.000,00	2.068.417,28	9.818.179,80
TOTALE FONDI PER RISCHI E ONERI	37.874.731,32	8.631.539,37		12.515.082,88	3.629.688,95	30.361.498,86

La voce passa complessivamente da € 37.874.731,32 (di cui € 25.928.134,24 fondi area personale ed € 11.946.597,08 altri fondi) al 31/12/2021 ad € 37.874.731,32 (di cui € 20.543.319,06 fondi area personale ed € 9.818.179,80 altri fondi) al 31/12/2022 a causa degli utilizzi, rilasci e accantonamenti effettuati a seguito di richieste provenienti dalle diverse strutture gestionali.

I fondi area personale registrano un decremento pari ad € 5.384.815,18 in quanto a fronte di accantonamenti per complessivi € 8.631.520,77 si registrano utilizzi per € 12.455.064,28 ed € 1.561.271,67 rilasci.

I rilasci, contabilizzati a seguito ricognizione effettuata dagli uffici richiedenti gli accantonamenti negli esercizi precedenti, hanno riguardato: il "Fondo incentivi progettazione D.Lgs. 163/2006" per € 210.631,61, il "Fondo incentivi art. 113, comma 3, D.Lgs 50/2016" per € 12.782,16, il "Fondo arretrati compensi esami di stato personale strutturato" per € 403.171,89 e il "Fondo arretrati compensi esami di stato personale non strutturato" per € 934.686,01.

Per quanto riguarda il "Fondo incentivi progettazione D.Lgs. 163/2006" e il "Fondo incentivi art. 113, comma 3, D.Lgs 50/2016" si è proceduto, nell'esercizio 2022, allo svuotamento degli importi precedentemente accantonati, per incentivi maturati in esercizi precedenti, e alla valorizzazione, per singolo dipendente, degli importi spettanti nelle nuove voci di debito "Debiti verso dipendente per incentivi di cui all'art. 93 del D.Lgs. n. 163/2006" e "Debiti verso dipendente per incentivi di cui al comma 3 dell'art.113 del D.Lgs. n. 50/2016".

Le suddette voci di debito, come si vedrà più avanti, sono state valorizzate per un importo pari ad € 33.775,28 nella voce "Debiti verso dipendente per incentivi di cui all'art. 93 del D.Lgs. n. 163/2006 ed € 344.165,59 nella voce "Debiti verso dipendente per incentivi di cui al comma 3 dell'art.113 del D.Lgs. n. 50/2016" a seguito indicazioni pervenute dell'Area Tecnica e Patrimonio Immobiliare e dell'Area Affari Generali.

La parte rimanente dei fondi, non utilizzata per la valorizzazione delle voci di debito, pari ad € 2.385,08 nel "Fondo incentivi progettazione D.Lgs. 163/2006" ed € 174.856,33 nel "Fondo incentivi art. 113, comma 3, D.Lgs 50/2016", è stata eliminata al 31/12/2022, in quanto eccedente (giusta nota prot. n. 70692 del 11/05/2023 dell'Area Edilizia, Servizio Tecnico e Sostenibilità), con relativa imputazione di un componente positivo straordinario di reddito, come meglio rappresentato nel paragrafo - 6.5 PROVENTI E ONERI STRAORDINARI (E) - di cui alle corrispondenti voci di rilascio eccedenza fondi.

Gli altri fondi registrano, anch'essi, un decremento pari ad € 2.128.417,28 causato, in assenza di accantonamenti, dagli utilizzi per € 60.000,00 del "Fondo rischi contenzioso legale" (per la liquidazione di un contenzioso il cui rischio era stata compreso nella valutazione del fondo degli esercizi precedenti) e dai rilasci per complessivi € 2.068.417,28.

Il "Fondo rischi per contenzioso legale" e il "Fondo per rischi per progetti rendicontati" sono stati riesaminati dai competenti uffici allo scopo di rivalutare, in modo puntuale, il grado di rischio (probabile, possibile o remoto) di ogni contenzioso e di ogni progetto. Il risultato di tale rivalutazione ha comportato delle riduzioni dei predetti fondi, per € 322.194,51 dal "Fondo per rischi per progetti rendicontati" (di cui alla nota prot. N. 58147 del 14/04/2023 dell'Area Ricerca e Trasferimento Tecnologico) ed € 1.746.222,77 dal "Fondo rischi contenzioso legale" (di cui alla nota prot. N. 66964 del 04/05/2023 del Servizio Professionale dell'Avvocatura di Ateneo).

Queste eccedenze sono state contabilizzate come rilasci, anch'essi, valorizzati tra i componenti positivi straordinari di reddito, a cui si rinvia.

5.7 TRATTAMENTO DI FINE RAPPORTO DI LAVORO SUBORDINATO (C)

Saldo al 31.12.2021	642.828,54
Saldo al 31.12.2022	559.617,68
VARIAZIONE	-83.210,86

Il "Fondo trattamento fine rapporto" passa da € 642.828,54 al 31/12/2021 ad € 559.617,68 al 31/12/2022, con un decremento pari ad € 83.210,86 come differenziale tra gli utilizzi e gli accantonamenti del 2022.

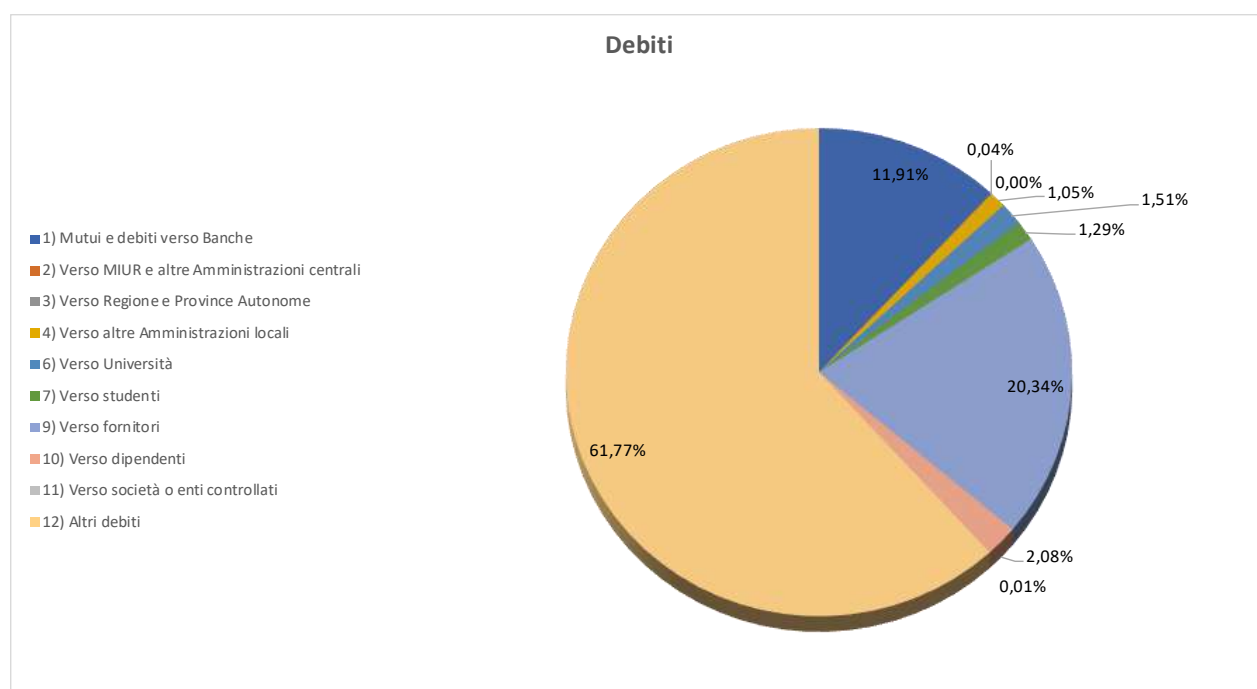
Si tratta dell'accantonamento relativo al trattamento maturato al 31 dicembre 2022 a favore del personale con contratto di lavoro riconducibile a tale contesto e inquadramento giuridico.

Si tratta in particolare del ruolo CEL - collaboratori esperti linguistici, che ne ha diritto in ragione del rapporto giuridico e contrattuale vigente.

L'ammontare iniziale è stato incrementato con l'accantonamento della rivalutazione del fondo TFR 2022 e decrementato con riferimento alle attribuzioni avvenute nel medesimo periodo.

Descrizione	Valore al 31.12.2021	Incrementi	Utilizzi	Valore al 31.12.2022
Fondo TFR	642.828,54	34.957,18	118.168,04	559.617,68
TOTALE	642.828,54	34.957,18	118.168,04	559.617,68

5.8 DEBITI (D)



Saldo al 31.12.2021	15.281.936,55
Saldo al 31.12.2022	35.171.409,87
VARIAZIONE	19.889.473,32

I debiti complessivamente aumentano il loro valore passando da € 15.281.936,55 al 31/12/2021 ad € 35.171.409,87 al 31/12/2022.

La tabella che segue elenca i debiti in relazione alla loro diversa tipologia di creditori:

Descrizione	Valore al 31.12.2022	Valore al 31.12.2021	Variazioni
1) Mutui e debiti verso Banche	4.181.950,13	5.932.738,05	-1.750.787,92
2) Verso MIUR e altre Amministrazioni centrali	14.951,17	0,00	14.951,17
3) Verso Regione e Province Autonome	0,00	0,00	0,00
4) Verso altre Amministrazioni locali	367.580,00	0,00	367.580,00
5) Debiti verso l'Unione Europea e il Resto del Mondo	65.678,09	270.173,02	-204.494,93
6) Verso Università	531.837,07	480.594,76	51.242,31
7) Verso studenti	453.727,55	573.091,86	-119.364,31
9) Verso fornitori	7.139.151,21	4.955.791,41	2.183.359,80
10) Verso dipendenti	729.511,06	274.635,06	454.876,00
11) Verso società o enti controllati	3.352,50	18.215,63	-14.863,13
12) Altri debiti	21.683.671,09	2.776.696,76	18.906.974,33
TOTALE	35.171.409,87	15.281.936,55	19.889.473,32

Mutui e Debiti verso banche (1)

La tabella illustra la posizione debitoria per mutui stipulati con due istituti bancari, Monte dei Paschi di Siena ed Unicredit.

Per quanto riguarda il Mutuo Monte dei Paschi di Siena, dal valore nominale di € 5.000.000,00, non è possibile indicare la quota interessi totale e residua da pagare al 31/12/2022, in quanto il mutuo è stato stipulato a tasso variabile.

POSIZIONE DEBITO	OGGETTO	QUOTA ORIGINARIA DEBITO		CREDITI E DEBITI RESIDUI AL 31.12.2022	
		VOLORE NOMINALE DEBITO	QUOTA INTERESSI TOTALI	QUOTA CAPITALE RESIDUA DA PAGARE AL 31.12.2022	QUOTA INTERESSI RESIDUA DA PAGARE AL 31.12.2022
Mutuo MPS	Per le necessità dell'edilizia universitaria	5.000.000,00		620.116,74	
Mutuo Unicredit	Per le necessità dell'edilizia universitaria	1.080.000,00	274.356,78	375.448,07	28.430,77
Mutuo Unicredit	Per le necessità dell'edilizia universitaria	8.005.159,00	2.388.953,89	1.939.765,84	116.932,42
Mutuo Unicredit	Per le necessità dell'edilizia universitaria	6.540.000,00	2.288.007,81	1.246.619,48	76.423,83
	Totale Debiti	20.625.159,00	4.951.318,48	4.181.950,13	221.787,02

La suddivisione del debito tra quota a breve, a medio e a lungo termine è la seguente:

POSIZIONE DEBITO	OGGETTO	VOLORE NOMINALE DEL DEBITO	QUOTA CAPITALE RESIDUA AL 31.12.2022	Quota a breve	Quota entro i tre anni	Quota entro i 5 anni	Quota oltre i 5 anni
				(entro i 12 mesi)	(da 2 a 3 anni)	(da 4 a 5 anni)	
Mutuo MPS	Per le necessità dell'edilizia universitaria	5.000.000,00	620.116,74	306.171,57	313.945,17	0,00	0,00
Mutuo Unicredit	Per le necessità dell'edilizia universitaria	1.080.000,00	375.448,07	79.182,31	165.543,02	130.722,74	0,00
Mutuo Unicredit	Per le necessità dell'edilizia universitaria	8.005.159,00	1.939.765,84	624.934,81	1.314.831,03	0,00	0,00
Mutuo Unicredit	Per le necessità dell'edilizia universitaria	6.540.000,00	1.246.619,48	818.595,57	428.023,91	0,00	0,00
	Totale complessivo	20.625.159,00	4.181.950,13	1.828.884,26	2.222.343,13	130.722,74	0,00

Debiti verso MIUR e altre Amministrazioni centrali (2)

Descrizione	Valore al 31.12.2022	Valore al 31.12.2021	Variazioni
Debiti verso altri Ministeri	14.951,17	0,00	14.951,17
TOTALE	14.951,17	0,00	14.951,17

I debiti verso altri Ministeri presentano, a differenza del 2021, un saldo pari ad € 14.951,17 per debiti registrati al 31/12/2022 nei confronti di diversi ministeri, tra cui il MEF, per € 12.000,00. Si tratta del debito per versamento a favore del bilancio dello Stato (limiti di finanza per attività di arbitrato) di cui all'art. 61, commi 9 e 17 del DL n. 112/2008 convertito in Legge n. 133/2008.

Debiti verso Regione e Province Autonome (3)

Non si registrano debiti verso Regione.

Debiti verso Altre Amministrazioni locali (4)

Descrizione	Valore al 31.12.2022	Valore al 31.12.2021	Variazioni
Debiti verso Comuni	367.580,00	0,00	367.580,00
TOTALE	367.580,00	0,00	367.580,00

Anche i debiti verso Comuni, presentano, rispetto al 2021, un saldo, rappresentato, in questo caso, dal debito nei confronti del Comune di Palermo per il saldo TARI 2022. Tale debito, verrà compensato nel 2023 con il credito riconosciuto dalla Regione Siciliana per un contributo regionale straordinario, ai sensi della L.R. 9/2020 (Disp. prot n. 46711 del 27/03/2023 Area Tecnica e Patrimonio Immobiliare).

Debiti verso l'Unione Europea e il Resto del Mondo (5)

Descrizione	Valore al 31.12.2022	Valore al 31.12.2021	Variazioni
Debiti verso altri Organismi internazionali	65.678,09	270.173,02	-204.494,93
TOTALE	65.678,09	270.173,02	-204.494,93

I "Debiti verso l'Unione Europea e il Resto del Mondo" pari ad € 65.678,09 si riferiscono a debiti verso Organismi internazionali quali partners di un progetto di ricerca (trasferimento somme pari al 50% del prefinanziamento progetto CUBATI) del dipartimento di Architettura.

Debiti verso Università (6)

Descrizione	Valore al 31.12.2022	Valore al 31.12.2021	Variazioni
Debiti verso Università pubbliche	531.837,07	480.594,76	51.242,31
TOTALE	531.837,07	480.594,76	51.242,31

I "Debiti verso le Università" passano da € 480.594,76 al 31/12/2021 ad € 531.837,07 al 31/12/2022.

Essi si riferiscono a debiti da collegare a progetti di collaborazione con altri atenei, per trasferimento delle quote ai partners di progetti di ricerca e per finanziamento a borse di dottorato di ricerca con sedi amministrative presso altre università italiane.

Debiti verso studenti (7)

Descrizione	Valore al 31.12.2022	Valore al 31.12.2021	Variazioni
Debiti verso studenti per rimborsi tasse universitarie	304.772,09	304.772,09	0,00
Altri debiti verso studenti	148.955,46	268.319,77	-119.364,31
TOTALE	453.727,55	573.091,86	-119.364,31

I debiti verso studenti passano da € 573.091,86 al 31/12/2021 ad € 453.727,55 al 31/12/2022.

La voce “Debiti verso studenti per rimborsi tasse universitarie” contiene gli importi, non andati a buon fine, restituiti dal Tesoriere all’Ateneo ed iscritti nuovamente nella presente voce in attesa che ne venga richiesto il pagamento.

Essi si riferiscono a debiti per il rimborso delle tasse erroneamente versate o versate in eccesso.

Debiti verso fornitori (9)

Descrizione	Valore al 31.12.2022	Valore al 31.12.2021	Variazioni
Fatture da ricevere	5.209.355,24	2.667.816,87	2.541.538,37
Debiti verso altri Soggetti Privati	1.929.795,97	2.287.974,54	-358.178,57
TOTALE	7.139.151,21	4.955.791,41	2.183.359,80

I “Debiti verso fornitori” passano da € 4.955.791,41 al 31/12/2021 ad € 7.139.151,21 al 31/12/2022.

In questa voce sono rilevati i debiti verso fornitori per fatture da ricevere, per beni consegnati o servizi resi, a prescindere dalla natura giuridica e dal soggetto economico del fornitore.

Debiti verso dipendenti (10)

Descrizione	Valore al 31.12.2022	Valore al 31.12.2021	Variazioni
Debiti verso dipendenti ed assimilati	116.829,99	41.894,86	74.935,13
Fondo arretrati personale dipendente (ante 2015)	232.740,20	232.740,20	0,00
Debiti verso dipendente per incentivi di cui all'art. 93 del D.Lgs. n. 163/2006	35.775,28	0,00	35.775,28
Debiti verso dipendente per incentivi di cui al comma 3 dell'art.113 del D.Lgs. n. 50/2016	344.165,59	0,00	344.165,59
TOTALE	729.511,06	274.635,06	454.876,00

I “Debiti verso dipendenti” passano da € 274.635,06 al 31/12/2021 ad € 729.511,06 al 31/12/2022.

Nella voce sono rilevati i debiti verso i dipendenti per retribuzioni, rimborsi per spese di missione e dal 2022 i debiti per incentivi, spettanti al personale ai sensi degli art. 93 del D.Lgs n. 163/2006 e art. 113 del D.Lgs n. 50/2016, come meglio evidenziato, nel paragrafo relativo ai fondi per rischi e oneri a cui si rinvia.

Debiti verso società o enti controllati (11)

Descrizione	Valore al 31.12.2022	Valore al 31.12.2021	Variazioni
Debiti verso società o enti controllati	3.352,50	18.215,63	-14.863,13
TOTALE	3.352,50	18.215,63	-14.863,13

I “Debiti verso società ed enti controllati” passano da € 18.215,63 al 31/12/2021 ad € 3.352,50 al 31/12/2022.

Altri debiti (12)

Descrizione	Valore al 31.12.2022	Valore al 31.12.2021	Variazioni
Debiti verso personale non strutturato	6.169,69	6.169,69	0,00
Fondo arretrati personale non strutturato (ante 2015)	79.526,53	79.526,53	0,00
IVA a debito	88.072,18	78.853,49	9.218,69
Erario c/Iva commerciale	0,00	0,00	0,00
Erario c/IVA Istituzionale	21.718,36	10.105,81	11.612,55
Erario c/IRAP	1.918.625,96	12.944,77	1.905.681,19
Erario IRAP c/liquidazione	5.162,18	3.829,00	1.333,18
Erario c/ritenute	6.297.459,67	34.217,30	6.263.242,37
Erario ritenute c/liquidazione	13.256,51	21.396,04	-8.139,53
Debiti verso istituti di previdenza e di sicurezza sociale	10.885.430,24	137.749,51	10.747.680,73
Debiti verso istituti di previdenza e di sicurezza sociale c/liquidazione	2.284,53	82,88	2.201,65
Debiti verso INAIL	0,00	465,84	-465,84
Ritenute extraerariali	0,00	0,00	0,00
Ritenute extraerariali c/liquidazione	0,00	0,00	0,00
Altri debiti tributari	6.757,00	0,00	6.757,00
Debiti IVA split payment istituzionale	596.249,79	534.999,70	61.250,09
Debiti IVA split payment c/liquidazione istituzionale	134.927,73	183.283,33	-48.355,60
Debiti verso Erario per bollo virtuale c/ liquidazione	-21.605,70	47.856,00	-69.461,70
Debiti verso Consorzi ed Enti di ricerca	160.878,84	398.428,51	-237.549,67
Debiti verso Aziende Ospedaliero-Universitarie e Policlinici	1.223,58	58.399,70	-57.176,12
Debiti verso ER.SU. Azienda Regionale per il diritto allo studio	521.780,00	547.260,00	-25.480,00
Debiti verso Agenzia delle Entrate per bollo virtuale	52,00	52,00	0,00
Debiti verso altri Soggetti Pubblici	909.229,09	552.978,37	356.250,72
Debiti verso Fondazioni	533,31	1.500,00	-966,69
Debiti per depositi cauzionali	41.148,92	51.509,29	-10.360,37
Altri debiti	14.790,68	15.089,00	-298,32
TOTALE	21.683.671,09	2.776.696,76	18.906.974,33

Nella voce “Altri debiti” sono rilevate le altre tipologie di debiti non ricompresi nelle precedenti. Come si evince dalla tabella rientrano in tale categoria, tra l’altro, i debiti verso istituti previdenziali, l’Erario, altri debiti tributari (per eccedenza da versare, al netto degli acconti già versati, per saldo IRES maturato su redditi fondiari per € 340,00 e per € 6.417,00 maturata nel 2022 per IRES su redditi da attività commerciale), il fondo arretrati al personale non strutturato (ante 2015) e debiti per depositi cauzionali.

La voce debiti verso Erario per bollo virtuale c/liquidazione riporta, con segno meno, un importo pari ad € 21.605,70 in quanto tale voce presenta un saldo a credito. In sede di chiusura, ci si è accorti che tale saldo non coincide con l’importo indicato nella dichiarazione dell’importo di bollo assolta in modo virtuale del periodo 2022. Per errore materiale, infatti, è stato comunicato, all’Agenzia delle Entrate tramite la suddetta dichiarazione un valore diverso dall’effettiva imposta di bollo riscossa dagli studenti. Si evidenzia, comunque, che sono in corso interlocuzioni con l’Agenzia delle Entrate per procedere a risolvere il disallineamento nel corso del 2023.

L’incremento maggiore si registra nelle voci dei debiti per ritenute da versare all’erario per € 6.263.242,37 e verso gli istituti previdenziali per € 10.747.680,73. Tale incremento è giustificato dal fatto che, nell’esercizio 2022, a differenza del 2021, gli emolumenti del mese di dicembre sono stati liquidati nello stesso mese e le ritenute maturate sono state versate nel mese di gennaio 2023. Nel 2021, invece, la liquidazione degli emolumenti del mese di dicembre è avvenuta, a seguito accantonamento nei fondi oneri per il personale, nel mese di gennaio.

La tabella che segue evidenzia i debiti, distinti per tipologia, secondo la loro scadenza:

Descrizione	Entro l'esercizio	Oltre l'esercizio
Mutui e Debiti verso banche	1.828.884,26	2.353.065,87
Verso MIUR e altre Amministrazioni centrali	14.951,17	0,00
Verso Regione e Province Autonome	0,00	0,00
Verso altre Amministrazioni locali	367.580,00	0,00
Verso l'Unione Europea e il Resto del Mondo	65.678,09	0,00
Verso Università	531.837,07	0,00
Verso studenti	453.727,55	0,00
Acconti	0,00	0,00
Verso fornitori	7.139.151,21	0,00
Verso dipendenti	729.511,06	0,00
Verso società o enti controllati	3.352,50	0,00
Altri debiti	21.683.671,09	0,00
TOTALE	32.818.344,00	2.353.065,87
	35.171.409,87	

5.9 RATEI E RISCONTI PASSIVI E CONTRIBUTI AGLI INVESTIMENTI (E)

Saldo al 31.12.2021	80.075.612,46
Saldo al 31.12.2022	93.983.866,72
VARIAZIONE	13.908.254,26

I ratei e risconti passivi e contributi agli investimenti passano da € 80.075.612,46 al 31/12/2021 ad € 93.983.866,72 al 31/12/2022.

Descrizione	Valore al 31.12.2022	Valore al 31.12.2021	Variazioni
Contributi agli investimenti	80.944.584,87	62.564.404,36	18.380.180,51
Altri Ratei e risconti passivi	13.039.281,85	17.511.208,10	-4.471.926,25
TOTALE	93.983.866,72	80.075.612,46	13.908.254,26

Contributi agli investimenti (e1)

Descrizione	Valore al 31.12.2022	Valore al 31.12.2021	Variazioni
Risconti Passivi Edilizia	71.520.407,17	52.886.585,38	18.633.821,79
Contributi agli investimenti	9.344.165,65	9.582.092,41	-237.926,76
Risconti passivi su beni donati	80.012,05	95.726,57	-15.714,52
Risconti passivi beni strumentali	0,00	0,00	0,00
TOTALE	80.944.584,87	62.564.404,36	18.380.180,51

Nella posta "Contributi agli investimenti" sono contenuti i valori dei contributi erogati da enti diversi per l'acquisizione e realizzazione di immobilizzazioni. Tali contributi vengono gestiti con la tecnica del risconto come specificato nel paragrafo "Criteri di valutazione". Essi si riferiscono, non solo ai beni entrati in funzione per i quali occorre sterilizzare gli ammortamenti, ma anche, ai finanziamenti finalizzati agli investimenti durevoli in Edilizia, per i quali ancora non è iniziato il processo di ammortamento (es. Progetti di edilizia inseriti nell'ambito dell'APQ con fondi del C.I.P.E.).

È stata effettuata la seguente classificazione:

- la voce "Risconti passivi Edilizia" accoglie contributi di terzi finalizzati: alla realizzazione delle opere edili su immobili inseriti nel primo stato patrimoniale che tramite la tecnica del risconto passivo sterilizzano gli ammortamenti nell'esercizio (contributi ricevuti nel precedente sistema contabile); i contributi di terzi finalizzati (ante 2022) per la realizzazione di opere edili, non ancora ultimate e

collaudate; i contributi dei terzi ricevuti nel 2022 per la realizzazione di opere edili, anch'esse non ultimate;

- la voce "Contributi agli investimenti" accoglie contributi di terzi finalizzati: agli interventi di efficientemente, riqualificazione energetica degli impianti e potenziamento infrastrutture;

- la voce "Risconti passivi su beni donati" accoglie il valore dei beni donati (valore indicato nell'atto di donazione o valore catastale per gli immobili o valore stimato da un esperto del settore per i beni mobili) soggetti ad ammortamento, che viene riscontato annualmente al fine di sterilizzare gli ammortamenti dal conto economico;

- la voce "Risconti passivi beni strumentali" accoglieva il valore dei beni migrati dalla contabilità finanziaria, acquistati con finanziamento dei terzi e il cui ammortamento è stato sterilizzato nel corso degli esercizi di vigenza del sistema contabile economico-patrimoniale.

Movimentazione dei risconti passivi dei "Contributi agli investimenti":

Descrizione	Contributo a copertura del costo storico
Risconti passivi al 31 dicembre anno 2021	62.564.404,36
(-) diminuzioni per costi di esercizio confluiti nel conto economico	1.513.940,47
(+) aumenti per nuovi finanziamenti	19.894.120,98
Risconti passivi al 31 dicembre anno 2022	80.944.584,87

Ratei e risconti passivi (e2)

Descrizione	Valore al 31.12.2022	Valore al 31.12.2021	Variazioni
Altri Risconti passivi	12.985.869,06	17.339.793,97	-4.353.924,91
Altri Ratei passivi	53.412,79	171.414,13	-118.001,34
TOTALE	13.039.281,85	17.511.208,10	-4.471.926,25

I "Ratei e risconti passivi" passano da € 17.511.208,10 al 31/12/2021 ad € 13.039.281,85 al 31/12/2022.

Nella voce "Altri ratei e risconti passivi" sono stati rilevati i "risconti passivi" per i proventi percepiti entro la chiusura dell'esercizio, ma di competenza di esercizi successivi con particolare riguardo alle contribuzioni studentesche riferite alla quota dei 9/12 dell'A.A.2021/2022 con manifestazione finanziaria anticipata rispetto alla manifestazione economica.

La voce riferita ad "Altri ratei passivi", invece, si riferisce a costi la cui manifestazione finanziaria è posticipata rispetto alla competenza economica e per questo integrati tra i costi dell'esercizio 2022.

Dettaglio delle principali componenti di ricavo riscontate.

Descrizione	Valore al 31.12.2022	Valore al 31.12.2021	Variazioni
Risconti passivi da contribuzione studentesca	17.339.793,97	18.270.880,28	- 931.086,31
TOTALE RISCONTI PASSIVI	17.339.793,97	18.270.880,28	- 931.086,31

5.10 RISCONTI PASSIVI PER PROGETTI E RICERCHE IN CORSO (F)

Saldo al 31.12.2021	173.637.590,64
Saldo al 31.12.2022	254.566.197,85
VARIAZIONE	80.928.607,21

Risconti passivi per progetti e ricerche finanziate e co-finanziate in corso(f1)

Descrizione	Valore al 31.12.2022	Valore al 31.12.2021	Variazioni
Risconti passivi per progetti e ricerche finanziate e co-finanziate in corso (f1)	254.566.197,85	173.637.590,64	80.928.607,21
TOTALE	254.566.197,85	173.637.590,64	80.928.607,21

I risconti passivi per progetti e ricerche finanziate e co-finanziate in corso passano da € 173.637.590,64 al 31/12/2021 ad € 254.566.197,85 al 31/12/2022.

La variazione dei risconti evidenzia un aumento determinato dalle operazioni di risconto automatico dei progetti gestiti con il metodo della commessa completata e anche l'ingresso nel 2022 di nuovi finanziamenti destinati alla ricerca.

Descrizione	Importo progetto iniziale
Risconti passivi al 31 dicembre anno 2021	173.637.590,64
(-) diminuzioni	64.867.653,13
(+) aumenti risconti su finanziamenti di progetti di ricerca assoggettati al metodo della commessa completata	145.796.260,34
Risconti passivi al 31 dicembre anno 2022	254.566.197,85

5.11 CONTI D'ORDINE

Descrizione	Valore al 31.12.2022	Valore al 31.12.2021	Variazioni
Immobili dei terzi in uso	80.159.603,48	80.008.424,90	151.178,58
Residui non ricondotti alla COEP	22.923.129,34	22.925.398,16	-2.268,82
TOTALE	103.082.732,82	102.933.823,06	148.909,76

I conti d'ordine passano, complessivamente, da € 102.933.823,06 al 31/12/2021 ad € 103.082.732,82 al 31/12/2022.

Essi rappresentano annotazioni di memoria, a corredo della situazione patrimoniale-finanziaria esposta dallo stato patrimoniale; essi non costituiscono attività e passività in senso proprio. Svolgono una funzione informativa su operazioni che, pur non influenzando quantitativamente sul patrimonio o sul risultato economico dell'esercizio, possono influenzare tali grandezze in esercizi successivi.

La variazione positivi pari ad € 148.909,76 si compone per € 2.268,82 alla manifestazione economica (costi di esercizio) degli impegni assunti nella contabilità finanziaria (ex impegni COFI) e per € 151.178,58 per comodato d'uso per 90 anni di fabbricati ubicati a Palermo in via Lincoln n. 8,12,18-20 e 16 concesso dalla Regione Siciliana, come da rep. contratti n. 2416 del 16/09/2022 prot. N. 92838 e verbale di consegna UNPA – 348 – prot. N. 1219 del 15/12/2022.

Immobili di terzi

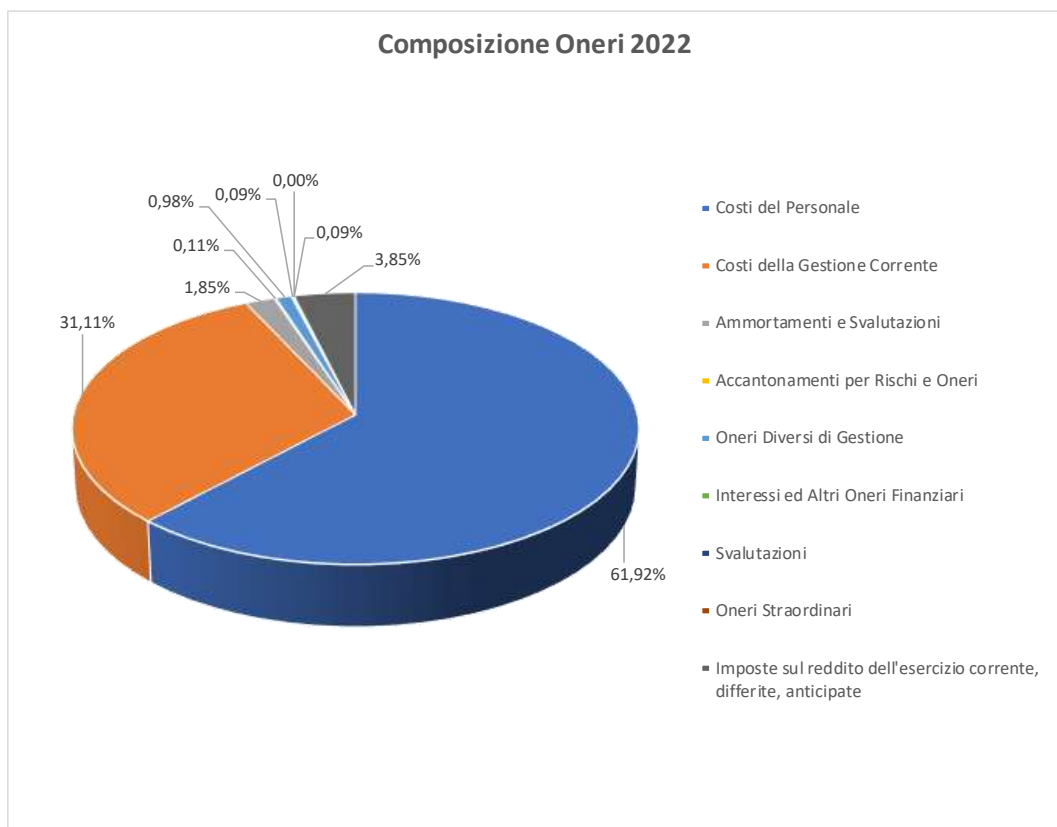
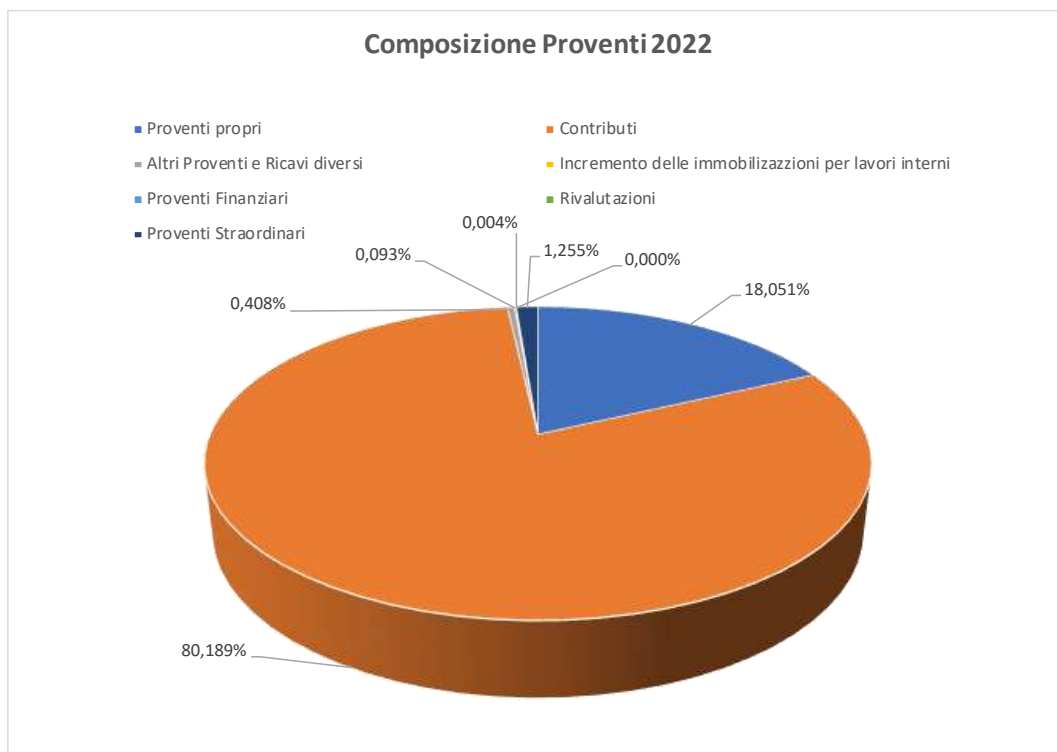
Descrizione	Valore immobile
Magazzini Ottocenteschi	142.656,00
Complesso ex Carceri dei penitenziati	776.160,00
Palazzo Ex IGE	733.341,84
Palazzo Abatelli	1.288.270,37
Palazzo Candelora	252.901,15
Palazzo Neoclassico	179.684,15
Immobile Via Archirafi 18	4.615.155,55
Immobile Via Archirafi 20	2.436.944,83
Edificio di Via Archirafi 22	1.910.976,48
Edificio di Via Archirafi 26	1.075.743,65
Edificio di Via Archirafi 28	2.613.805,82
Edificio di Via Archirafi 32	4.401.125,90
Edificio di Via Archirafi 34	5.521.569,31
Edificio di Via Archirafi 36	7.118.666,69
Edificio di Via Archirafi , 36 - 1	22.125,60
Locali retrostanti palazzo neoclassico	364.560,00
Ex Chiesa di San Antonino Abbate	50.568,00
Orto Botanico - part. 1700 - mq 31700	145.833,75
Immobile Via Lincon part. 12 - 13 - 14 - 15 - 16 mc 9636	2.106.883,97
Immobile Via Lincon part. 11 sub1 vani 5	18.545,94
Immobile Via Lincon part. 2658 mq 251	32.760,00
Edificio Via Maqueda,172 - Giurisprudenza	10.598.375,42
Edificio Corso Tukory, 129 - Fisiologia Umana	1.805.092,78
Palazzo Carminello - Piazza Bologni, 8	1.560.121,58
Edificio esterno - Via Divisi, 81/83/85	1.914.137,57
Edifici ubicato in Lungomare Dante Alighieri - Erice (TP)	2.850.715,73
Edificio Corso Tukory, 211 - ex Patologia Generale	655.942,22
Edificio Ex monastero di San Simone (ex F.tà di Arch.) via Maqueda,173/175	3.591.645,12
Edificio Piazza Colajanni - ex cinema Edison	601.117,10
Edificio Via Alessi, 6 - Giurisprudenza	9.337,86
Edificio Via Università, 13 - Giurisprudenza	5.465,88
Edificio Via Calderai, 57	5.622,12
Edificio Via Maqueda, 187 - abitazione	17.895,78
Edificio Corso Tukory, 129/B - Museo Gemellaro	1.612.340,29
Edificio Piazza Vittoria, 3 - Osservatorio Astronomico	488.477,47
Edificio Piazza Vittoria, 3 - Osservatorio Astronomico - 3°piano foglio 136 part.6 sub 12	20.758,50
Edificio Piazza Vittoria, 3 - Osservatorio Astronomico - 3°piano foglio 136 part.6 sub 11	78.576,12
Immobile Ex Convento S. Antonino - Piazza S. Antonino n. 1	8.583.003,07
Palazzo Chiaramonte Steri	4.042.641,12
Fabbricato via Lincoln 2/4 - Censito al Catasto urbano di Palermo al foglio 63 particella 29, sub 8 e 14, 341 mq, zona censuaria 2, categoria catastale C/2, classe 2, rendita catastale € 219,39	27.643,14
Immobile "Ex Collegio San Rocco" - Palermo, Via Maqueda,324- In uso al DEMS - Registrato al Catasto di Palermo, Foglio 127, PartO/2 e 530/7, Cat. B/1, Rendita Catastale 15.858,43	3.729.902,74
Immobile "Ex Convitto Audiofonolesi" - Marsala, Via Trapani,- In uso alla Facoltà di Agraria - Registrata al Catasto Immobiliare al foglio 193, part. 6, Cat. b, Rendita Catastale 4.046,21	951.668,59
Immobile ubicato in Via Lincoln, Orto Botanico, denominato "ex Serra Felci", Foglio 63, part.2677	69.030,23
Terreno , via Archirafi 38, Orto Irriguo3, Foglio 63, Part 1704 mq. 33.711	154.699,87
Fabbricato Rurale, Via Archirafi 38, Foglio 63, Part. 36	0,01
Immobile Via Archirafi, 38 - Foglio 63, part. 1698, sub 7 - Bene di terzi	316.550,98
Immobile di Via Archirafi, 38 , Foglio 63, part. 1702 sub 1, sub 3 e part. 1707	400.851,36
Ex Sala delle Verifiche - Complesso Steri	105.840,00
Terreno Via Lincoln, Orto irriguo 1, Foglio 135, part.416	2.693,25
Fabbricato Via Lincoln, 12, piano terra, NCEU Foglio 63, Part.29, Sub. 5, Categoria C02, Mq. 644 (Iscritto al valore catastale)	50.289,12
Fabbricato Via Lincoln, 18-20 , piano terra, NCEU Foglio 63, Part.29, Sub. 7, Categoria C02, Mq. 301 (Iscritto al valore catastale)	23.504,04
Fabbricato Via Lincoln, 12/a -14 -14/a , piano terra, NCEU Foglio 63, Part.29, Sub. 11, Categoria C02, Mq. 315 (Iscritto al valore catastale)	24.597,72
Fabbricato Via Lincoln, 8 , piano AT - T, NCEU Foglio 63, Part.29, Sub. 3, Categoria C02, Mq. 676 (Iscritto al valore catastale)	52.787,70
TOTALE	80.159.603,48

Garanzie prestate a favore di terzi

Non risultano annotate garanzie prestate a favore di terzi.

6. Analisi delle voci del Conto Economico

Di seguito si illustrano le principali variazioni intervenute nelle voci del Conto Economico redatto in osservanza allo schema di cui dall'Allegato 1 del Decreto Interministeriale MIUR-MEF del 14 gennaio 2014, n. 19 e successiva revisione e aggiornamento di cui al Decreto Interministeriale del 8 giugno 2017, n. 394.



6.1 PROVENTI OPERATIVI (A)

Nella tabella che segue sono riepilogati i proventi operativi, determinati in base al principio di competenza economica e dettagliati in base alla loro diversa natura.

Descrizione	Valore al 31.12.2022	Valore al 31.12.2021	Variazioni
I. PROVENTI PROPRI	61.606.068,70	54.169.910,20	7.436.158,50
II. CONTRIBUTI	273.679.997,19	260.412.882,73	13.267.114,46
III. PROVENTI PER ATTIVITA' ASSISTENZIALE	0	0	0,00
IV. PROVENTI PER GESTIONE DIRETTA INTERVENTI PER IL DIRITTO ALLO STUDIO	0	0	0,00
V. ALTRI PROVENTI E RICAVI DIVERSI	1.391.498,87	1.147.797,15	243.701,72
VI. VARIAZIONE RIMANENZE			0,00
VII. INCREMENTO DELLE IMMOBILIZZAZIONI PER LAVORI INTERNI	318.071,27	46.741,81	271.329,46
TOTALE	336.995.636,03	315.777.331,89	21.218.304,14

Si evidenzia un incremento complessivo, nel 2022 rispetto al 2021, pari ad € 21.218.304,14 causato, in massima parte, dall'incremento registrato nella voce "Proventi Propri" per un importo pari ad € 7.436.158,50 e "Contributi" per un importo pari ad € 13.267.114,46.

PROVENTI PROPRI (I)

Si tratta dei ricavi che possono derivare dalla realizzazione di attività poste in essere dall'Ateneo nell'ambito della didattica e della ricerca, sia in riferimento a tasse studenti, finanziamenti e trasferimenti di carattere istituzionale, sia in riferimento a contratti con prestazioni corrispettive di natura commerciale.

Di seguito il prospetto riassuntivo generale della posta.

Descrizione	Valore al 31.12.2022	Valore al 31.12.2021	Variazioni
1) Proventi per la didattica	38.613.893,34	37.723.093,03	890.800,31
2) Proventi da ricerche commissionate e trasferimento tecnologico	1.563.790,64	902.824,95	660.965,69
3) Proventi da ricerche con finanziamenti competitivi	21.428.384,72	15.543.992,22	5.884.392,50
TOTALE	61.606.068,70	54.169.910,20	7.436.158,50

Si evidenzia nel complesso un incremento dei "Proventi propri" pari ad € 7.436.158,50, generato dalla somma dei "Proventi da ricerche con finanziamenti competitivi" per € 5.884.392,50, dei "Proventi per la didattica" per € 890.800,31 e dei "Proventi da ricerche commissionate e trasferimento tecnologico" per € 660.965,69.

Proventi per la didattica (1)

Descrizione	Valore al 31.12.2022	Valore al 31.12.2021	Variazioni
Tasse e contributi Master universitari	534.027,56	506.622,76	27.404,80
Tasse e contributi Scuole di specializzazione	2.016.672,55	1.394.102,02	622.570,53
Tasse e contributi Dottorati di ricerca	156.200,00	137.400,00	18.800,00
Tasse e contributi Corsi di perfezionamento	36.709,55	52.804,00	-16.094,45
Tasse iscrizione per corsi TFA	6.101.927,22	3.073.506,96	3.028.420,26
Indennità di mora	805.590,36	1.037.614,34	-232.023,98
Altre tasse e contributi vari	692.038,36	749.789,84	-57.751,48
Contributi per attività culturali e sportive	0,00	152,72	-152,72
Contributo omnicomprensivo versato dagli studenti	26.204.678,89	28.471.925,11	-2.267.246,22
Contributo percorso formativo insegnanti PF24	58.640,00	33.468,00	25.172,00
Proventi per iscrizione esami di stato, per partecipazione ai concorsi	485.880,05	556.396,00	-70.515,95
Proventi per iscrizione ai test preliminari di accesso ai Corsi	1.491.685,80	1.689.668,12	-197.982,32
Corsi di aggiornamento e perfezionamento commerciali	79,29	6.286,10	-6.206,81
Proventi derivanti da convenzioni per la didattica	3.230,95	9.252,32	-6.021,37
Altri proventi da studenti	26.532,76	4.104,74	22.428,02
TOTALE	38.613.893,34	37.723.093,03	890.800,31

I "Proventi per la didattica" sono ripartiti nelle voci sopra indicate.

Nel complesso si ha un incremento, rispetto al 2021, pari ad € 890.800,31.

L'incremento minimo scaturisce, in buona parte, dalla riduzione registrata nella voce del contributo omnicomprensivo versato dagli studenti per € 2.267.246,22, nelle voci collegate all'indennità di mora per € 232.23,98, oltre ai proventi per iscrizione ai test preliminari di accesso ai corsi per € 197.982,32 e ai proventi per iscrizione ad esami di stato, concorsi e test preliminari per € 70.515,95 e altre poste sopra riportate. Tale decremento in parte è stato assorbito dalle tasse di iscrizione per i corsi TFA che registrano, infatti, un incremento per € 3.028.420,26 (valore più che raddoppiato nel 2022 rispetto al 2021).

Per il principio di competenza economica si è proceduto:

- ad integrare i proventi della contribuzione studentesca 2022, della parte di proventi rinviati dall'esercizio 2021, corrispondente ai 9/12 dell'anno accademico 2021/2022, tramite la tecnica contabile dei risconti passivi.
- a rinviare all'esercizio 2023, i 9/12 dei proventi riferiti all'anno accademico 2022/2023 procedendo, alla rettifica nelle voci, sopra rappresentate.

Proventi da ricerche commissionate e trasferimento tecnologico (2)

Descrizione	Valore al 31.12.2022	Valore al 31.12.2021	Variazioni
Proventi per brevetti	17.969,09	15.528,42	2.440,67
Prestazioni a pagamento c/terzi	1.545.821,55	887.296,53	658.525,02
TOTALE	1.563.790,64	902.824,95	660.965,69

La voce accoglie i ricavi relativi alle commesse commerciali realizzate. Tali commesse sono prestazioni a favore di terzi e consistono in attività di ricerca, di consulenza, di progettazione, di sperimentazione, di verifica tecnica, realizzate dai dipartimenti avvalendosi delle proprie competenze e risorse, a fronte di un corrispettivo atto a coprirne i costi.

Tali proventi, in sede di chiusura, vengono correlati ai costi progettuali e vengono rettificati, con la tecnica contabile del risconto, per la parte che finanzierà i costi che matureranno negli esercizi successivi al fine di avere una corretta imputazione dei ricavi, correlati ai costi d'esercizio, secondo il principio di competenza economica.

Nel complesso si rileva un incremento, rispetto al 2021, pari ad € 660.965,69.

Tali proventi, in sede di chiusura, vengono correlati ai costi progettuali e vengono rettificati, con la tecnica contabile del risconto, per la parte che finanzierà i costi che matureranno negli esercizi successivi al fine di avere una corretta imputazione dei ricavi, correlati ai costi d'esercizio, secondo il principio di competenza economica.

Proventi da ricerche con finanziamenti competitivi (3)

Descrizione	Valore al 31.12.2022	Valore al 31.12.2021	Variazioni
Proventi dal Miur	5.161.140,25	592.725,07	4.568.415,18
Proventi da Amministrazioni centrali	2.223,72	1.015,76	1.207,96
Proventi su bandi Miur	267.263,24	395.212,65	-127.949,41
Proventi per bandi PRIN	1.755.728,96	1.518.365,78	237.363,18
Proventi per bandi FAR	8.973,34	14.745,44	-5.772,10
Proventi per bandi PON (Nazionali)	3.858.383,96	3.461.416,98	396.966,98
Proventi per bandi POR (Regionali)	7.863.468,19	6.979.663,53	883.804,66
Proventi per bandi FIRB	8.772,81	3.329,00	5.443,81
Proventi su bandi di altre Amministrazioni Pubbliche ed Enti di ricerca	469.812,64	647.615,56	-177.802,92
Proventi su bandi europei	1.784.946,18	1.688.172,96	96.773,22
Proventi per bandi Programma Quadro RST UE	193.684,88	115.096,37	78.588,51
Proventi su bandi internazionali	53.986,55	126.633,12	-72.646,57
Proventi da finanziamenti PNRR - MUR	0,00	0,00	0,00
Proventi da finanziamenti PNRR altri Ministeri	0,00	0,00	0,00
TOTALE	21.428.384,72	15.543.992,22	5.884.392,50

La voce accoglie i ricavi per progetti istituzionali di ricerca, suddivisi per ente finanziatore.

Nel complesso si rileva un incremento, rispetto al 2021, pari ad € 5.884.392,50, determinato maggiormente dai progetti MIUR, PRIN, POR, Altre pubbliche amministrazioni e Bandi europei. In particolare, la voce "Proventi dal Miur" si è incrementata di 4.568.415,18.

Tali proventi, in sede di chiusura, vengono correlati ai costi progettuali e vengono rettificati, con la tecnica contabile del risconto, per la parte che finanzierà i costi che matureranno negli esercizi successivi al fine di avere una corretta imputazione dei ricavi, correlati ai costi d'esercizio, secondo il principio di competenza economica.

CONTRIBUTI (II)

Si tratta dei ricavi relativi all'ottenimento di contributi sia per la gestione corrente sia finalizzati a specifiche iniziative dai vari soggetti pubblici e privati indicati.

Di seguito il prospetto riassuntivo generale della posta.

Descrizione	Valore al 31.12.2022	Valore al 31.12.2021	Variazioni
CONTRIBUTI CORRENTI			
1. Contributi Miur e altre Amministrazioni centrali	259.604.971,11	248.535.411,96	11.069.559,15
2. Contributi Regioni e Province autonome	1.757.972,72	821.766,13	936.206,59
3. Contributi altre Amministrazioni locali	7.090,13	8.452,84	-1.362,71
4. Contributi Unione Europea e altri Organismi Internazionali	4.455.163,32	4.568.751,27	-113.587,95
5. Contributi da Università	781.625,93	437.229,18	344.396,75
6. Contributi da altri (pubblici)	3.487.984,80	2.983.056,64	504.928,16
7. Contributi da altri (privati)	2.052.798,23	1.553.534,28	499.263,95
TOTALE CONTRIBUTI CORRENTI	272.147.606,24	258.908.202,30	13.239.403,94
CONTRIBUTI PER INVESTIMENTI			
1. Contributi Miur e altre Amministrazioni centrali	1.238.337,87	1.253.302,99	-14.965,12
2. Contributi Regioni e Province autonome	247.437,75	247.444,09	-6,34
3. Contributi altre Amministrazioni locali	0,00	0,00	0,00
4. Contributi Unione Europea e altri Organismi Internazionali	12.608,24	0,00	12.608,24
5. Contributi da Università	0,00	0,00	0,00
6. Contributi da altri (pubblici)	687,70	613,96	73,74
7. Contributi da altri (privati)	33.319,39	3.319,39	30.000,00
TOTALE CONTRIBUTI PER INVESTIMENTI	1.532.390,95	1.504.680,43	27.710,52
TOTALE	273.679.997,19	260.412.882,73	13.267.114,46

Si evidenzia nel complesso un incremento dei contributi, rispetto al 2021, pari ad € 13.267.114,46, dovuto alle variazioni per maggiori contributi correnti da MIUR e altre Amministrazioni centrali.

Contributi MIUR e altre Amministrazioni centrali (1)

Descrizione	Valore al 31.12.2022	Valore al 31.12.2021	Variazioni
Miur - Fondo di Finanziamento Ordinario	221.751.454,65	217.194.475,37	4.556.979,28
Miur - Borse post-laurea	3.039.688,24	3.181.720,83	-142.032,59
Miur - Interventi per il diritto allo studio e sostegno ai giovani	3.017.953,20	1.453.916,99	1.564.036,21
Miur - Interventi per borse Erasmus+	83.530,23	49.325,54	34.204,69
Miur - Altri contributi correnti	289.301,38	117.680,47	171.620,91
Miur - Edilizia generale	124.663,66	124.354,27	309,39
Miur - Altre assegnazioni per la ricerca	95.935,23	0,00	95.935,23
Miur - Altri contributi per investimenti	1.113.674,21	1.128.948,72	-15.274,51
Miur - erogazione 5 per mille	41.646,12	0,00	41.646,12
Mef - Contratti medici specializzandi	30.605.479,27	26.037.600,98	4.567.878,29
Contributi correnti da altre Amministrazioni centrali	483.700,45	402.426,11	81.274,34
Assegni di ricerca - Integrazione indennità di maternità - Trasferimento MIUR	0,00	0,00	0,00
Contributi da Agenzia Nazionale per borse Erasmus+	196.282,34	98.265,67	98.016,67
TOTALE	260.843.308,98	249.788.714,95	11.054.594,03

Nell'ambito della voce "Contributi Miur e altre Amministrazioni centrali" la componente più rilevante è rappresentata dal **Fondo di finanziamento ordinario** che risulta distinto tra l'assegnazione ministeriale D.M. 581 del 24 giugno 2022, come da tabella successiva e gli altri finanziamenti finalizzati che, vengono gestiti tramite dei progetti, al fine di monitorare i costi e utilizzare il meccanismo del risconto dei relativi ricavi in base correlazione ai costi sostenuti nell'esercizio.

Si riportano, di seguito, le principali assegnazioni finalizzate per i quali si è provveduto a iscriverle in bilancio, ricevute dal MUR, nel corso dell'esercizio, distinte per tipologie, in particolare:

Tipologia	Descrizione dei documenti gestionali	Importi
Proventi su bandi Miur	MUR - Finanziamento del progetto "Officina UNIPA per la legalità e il contrasto alle mafie" - DISP. PROT. 29096 DEMS	50.000,00

Proventi su bandi Miur Totale		50.000,00
Proventi per bandi PRIN	MIUR - FINANZIAMENTO PRIN 2020 PROF. CARAPEZZA - DISP. PROT. 70531	48.509,00
	MIUR - FINANZIAMENTO PRIN 2020 PROF. COLAZZA - DISP. PROT. 61632	107.539,00
	MIUR - FINANZIAMENTO PRIN 2020 PROF. FIORE PROGETTO TARGET - DISP. PROT. 55336	152.500,00
	MIUR - FINANZIAMENTO PRIN 2020 PROF. FURCERI - DISP. PROT. 125482	109.350,00
	MIUR - FINANZIAMENTO PRIN 2020 PROF. GALATI - DISP. PROT. 61635	148.352,00
	MIUR - FINANZIAMENTO PRIN 2020 PROF. GUIDO ALA - DISP. PROT. 11007	108.050,00
	MIUR - FINANZIAMENTO PRIN 2020 PROF. L. SALTARI - DISP. PROT. 10725	84.626,00
	MIUR - FINANZIAMENTO PRIN 2020 PROF. L. SINEO TACEZR_004 – Settore ERC LS8 dal titolo “Crossing thesea: ancient and modern human genomes to study the evolutionary dynamics of Sicily, Sardinia and Corsica” - DISP. PROT. 54775	69.215,00
	MIUR - FINANZIAMENTO PRIN 2020 PROF. LAUDICINA - DISP. PROT. 61859	248.150,00
	MIUR - FINANZIAMENTO PRIN 2020 PROF. MARSELLA settore ERC PE2 - DISP. PROT. 54101	206.400,00
	MIUR - FINANZIAMENTO PRIN 2020 PROF. PIACENTINO - DISP. PROT. 55337	127.510,00
	MIUR - FINANZIAMENTO PRIN 2020 PROF. TUTTOLOMONDO - DISP. PROT. 61906	136.080,00
	MIUR - FINANZIAMENTO PRIN 2020 Prof.ssa Giorgia Liguori - DISP. PROT. 100152	149.800,00
	MIUR - TRASFERIMENTO SOMME PROGETTO PRIN 2020 PROF. COMETA - DISP. PROT. 66923	206.351,00
	MIUR - TRASFERIMENTO SOMME PROGETTO PRIN 2020 PROF. EMMA VITALE - DISP. PROT. 64720	96.999,00
	MIUR - TRASFERIMENTO SOMME PROGETTO PRIN 2020 PROF. SPALLINO - DISP. PROT. 64390	130.000,00
	MUR - FINANZIAMENTO PRIN 2020 PROF. CAPPELLO - DISP. PROT. 129	126.246,00
	MUR - FINANZIAMENTO PRIN 2020 PROF.SSA CRISTINA GUCCIONE - DISP. PROT. 109004	32.699,00
Proventi per bandi PRIN Totale		2.288.376,00
Proventi da finanziamenti PNRR - MUR	MUR - FINANZAMENTO PNRR Orientamento attivo nella transizione scuola-università” (M4C1-24),” – nell’ambito del Piano Nazionale di Ripresa e Resilienza, Missione 4 “Istruzione e ricerca - DISP. PROT. 8712 COT	1.631.750,00
	MUR - FINANZIAMENTO PNRR - soggetto proponente “Istituto Superiore per la Protezione e la Ricerca Ambientale” (ISPRA) - “GeoSciences IR”, codice identificativo “IR0000037”, “Un’infrastruttura di ricerca per la rete italiana dei servizi geologici”- referente scientifico Prof. Attilio Sulli - DISP. PROT. 34516 S.S. RICERCA	553.190,00
	MUR - FINANZIAMENTO PNRR Missione 4 Componente 2 Investimento 1.4 - Progetto per la creazione di un Centro Nazionale di Ricerca Sviluppo di terapia genica e farmaci, codice identificativo “CN00000041”, - referente scientifico Prof.ssa Gennara Cavallaro - DISP. PROT. 34512 S.S. RICERCA	1.119.303,31

	MUR - FINANZIAMENTO PNRR Progetto "Cherenkov Telescope Array Plus (CTA+)", codice identificativo "IR0000012", soggetto proponente l'Istituto Nazionale di Astrofisica (INAF) - Missione 4 Componente 2 Investimento 3.1 - referente scientifico Prof. Giovanni Marsella - DISP. PROT. 39003 S.S. RICERCA	361.757,30
	MUR - FINANZIAMENTO PNRR progetto "Strengthening the MIRRI Italian Research Infrastructure for Sustainable Bioscience and Bioeconomy" - (SUS-MIRRI.IT)", codice identificativo "IR0000005", "Un'infrastruttura di ricerca per la rete italiana dei servizi geologici"- referente scientifico Prof. GIUSEPPE VENTURELLA - DISP. PROT. 34519 S.S. RICERCA	506.883,30
	MUR - FINANZIAMENTO PNRR Ecosistema dell'Innovazione "Sicilian Micro and Nano Technologies Research and Innovation Center" (SAMOTHRACE) – codice identificativo ECS00000022 Missione 4 Istruzione e ricerca – Componente 2 Dalla ricerca all'impresa – Investimento 1.5 CUP B73C22000810001- DISP. PROT. 48094 S.S. RICERCA	16.924.804,14
	MUR - FINANZIAMENTO PNRR progetto Centro Nazionale sulla tematica della Bio-diversità" codice identificativo "CN00000033", SOGGETTO ATTUATORE NBFC s.c.a r.l. - CUP B73C22000790001 - REFERENTE PROF. GIANLUCA SARA' - DISP. PROT. 34511 S.S. RICERCA	18.083.334,00
	MUR - FINANZIAMENTO PNRR Programma di Ricerca dal titolo "Sustainable Mobility Center (Centro Nazionale per la Mobilità Sostenibile – CNMS)" Centro Nazionale sulla tematica della Mobilità sostenibile, codice identificativo "CN00000023", proponente il Politecnico di Milano - CUP B73C22000760001 - REFERENTE PROF. ROSARIO MICELI - DISP. PROT. 38997 S.S. RICERCA	6.721.572,17
Proventi da finanziamenti PNRR - MUR Totale		45.902.594,22
Miur - Fondo di Finanziamento Ordinario	INTEGRAZIONE PER ERRATO IMPORTO - MIUR - TRASFERIMENTO ART. 10 LETT. b) DM 581/2022 FFO 2022 - Programmazione triennale delle Università (DM 289/2021, relativo alle linee generali di indirizzo del triennio 2021-2023	3,00
	MIUR - ACCERTAMENTO QUOTA FFO 2022 art. 10 lettera "K" PROT. 63197/2023	277.200,00
	MIUR - ACCERTAMENTO QUOTA FFO 2022 art. 10 lettera "L" DM 561/2020 - PROT. 63197/2023	536.750,00
	MIUR - ACCERTAMENTO QUOTA FFO 2022 art. 10 lettera "L" DM 84/2020 - PROT. 63197/2023	447.269,00
	MIUR - ACCERTAMENTO QUOTA SALDO N. 318 - PROT. 63197/2023 ART. 10 LETT. o) DM 581/2022 FFO 2022 - primo piano straordinario ricercatori tipo b 2021	889,00
	MIUR - ASSEGNAZIONE 2022 STABILITA DAL Decreto Direttoriale n. 364 del 16/03/2022 ATTUATIVO DEL DM 289/2021 art. 4 RELATIVO ALLA PROGRAMMAZIONE TRIENNALE 2021/2023 - FFO 2022	1.709.084,00
	MIUR - ASSEGNAZIONE FFO 2022 ART.10 CO 1 LETTERA S D.M. 581 2022 valorizzazione personale T.A. disposizione prot. n.47822 del 28/03/2023 Area Qualità settore Programmazione Risorse Umane	1.459.861,00
	MIUR - QUOTA FFO 2021 ART.9 LETT. f - MATERNITA' ASSEGNISTE DI RICERCA	33.198,00
	MIUR - QUOTA FFO 2021 ART.9 LETT. g - MATERNITA' RICERCATRICI	8.545,00
	MIUR - TRASFERIMENTO ACCONTO PER QUOTA BASE FFO 2022	18.000.000,00

	MIUR - TRASFERIMENTO ART. 10 LETT. b) DM 581/2022 FFO 2022 - Programmazione triennale delle Università (DM 289/2021, relativo alle linee generali di indirizzo del triennio 2021-2023	1.839.256,00
	MIUR - TRASFERIMENTO ART. 10 LETT. c) DM 581/2022 FFO 2022 - (piano straordinario ricercatori tipo b 2018	1.231.034,00
	MIUR - TRASFERIMENTO ART. 10 LETT. l) DM 581/2022 FFO 2022 - piano straordinario ricercatori tipo b 2019	2.228.916,00
	MIUR - TRASFERIMENTO ART. 10 LETT. m) DM 581/2022 FFO 2022 - a sostegno del passaggio al regime di scatti biennali da parte della docenza universitaria	4.298.385,00
	MIUR - TRASFERIMENTO ART. 10 LETT. o) DM 581/2022 FFO 2022 - primo piano straordinario ricercatori tipo b 2021	2.341.053,00
	MIUR - TRASFERIMENTO ART. 10 LETT. p) DM 581/2022 FFO 2022 - secondo piano straordinario ricercatori tipo b 2021	4.863.404,00
	MIUR - TRASFERIMENTO ART. 10 LETT. q) DM 581/2022 FFO 2022 - promozione dell'attività di ricerca svolta dalle università e alla valorizzazione del contributo del sistema universitario alla competitività del Paese	3.910.437,00
	MIUR - TRASFERIMENTO FFO 2022 PER ART. 9 LETTERA d) DM 581/2022 - (NO TAX AREA SU SU FONDO DI € 1050.000.000)	4.770.953,00
	MIUR - TRASFERIMENTO FFO 2022 PER ART. 9 LETTERA e) DM 581/2022 - (NO TAX AREA SU SU FONDO DI € 165.000.000)	3.667.071,00
	MIUR - TRASFERIMENTO INTERVENTO PEREQUATIVO ART. 4 DM 581/22 FFO 2022	2.476.056,00
	MIUR - TRASFERIMENTO QUOTA FFO 2021 - ART. 8, lettera e) DM 1059/2021 - CONTRIBUTO STUDENTI DIVERSAMENTE ABILI	139.276,00
	MIUR - TRASFERIMENTO QUOTA FFO 2021 PER ONERI CONNESSI AL FUNZIONAM. COMMISSIONI PER ABILITAZIONE SCIENTIFICCA - ART. 7 lettera e) DM 1059/2021	27.981,00
	MIUR - TRASFERIMENTO QUOTA FFO 2022 - ART. 10 LETT. r) DM 581/2022 - PIANI STRAORDINARI RECLUTAMENTO PERSONALE UNIVERSITARIO 2022-2026 AI SENSI DEL DM 445/2022	1.907.139,00
	MIUR - TRASFERIMENTO QUOTA FFO 2022 PER ONERI CONNESSI AL FUNZIONAM. COMMISSIONI PER ABILITAZIONE SCIENTIFICCA - ART. 10 lettera e) DM 851/2022	28.542,00
	MIUR - TRASFERIMENTO QUOTA PREMIALE ART. 3 DM 581/22 FFO 2022	62.118.712,00
	MIUR - TRASFERIMENTO ULTERIORE ACCONTO PER QUOTA BASE FFO 2022	94.000.000,00
	MUR - SALDO QUOTA BASE FFO 2022	8.775.973,00
	Miur - Fondo di Finanziamento Ordinario Totale	221.096.987,00
Miur - Borse post-laurea	MIUR - TRASFERIMENTO QUOTA FFO 2022 - ART. 9 LETT. a) DM 581/2022 - ACCERTAMENTO SOMMA DESTINATA AGLI ASSEGNI DI RICERCA (323.128,90) E ALLE BORSE DI STUDIO (252.000) - DISP. PROT. 12007 S.S. RICERCA	575.129,00
	MIUR - TRASFERIMENTO QUOTA FFO 2022 - ART. 9 LETT. a) DM 581/2022 - ACCERTAMENTO SOMMA DESTINATA AI DOTTORATI - DISP. PROT. 6090 AREA QUALITA' - UFF. DOTTORATI	2.913.705,00

	MIUR - TRASFERIMENTO QUOTA FFO 2022 - ART. 9 LETT. a) DM 581/2022 - ACCERTAMENTO SOMMA DESTINATA ALLE SCUOLE DI SPECIALIZZAZIONE AREA NON MEDICA - DISP. PROT. 7180 S.S. POST LAUREAM	191.348,00
	MIUR TRASFERISCE - per il finanziamento di numero 38 borse di dottorato di ricerca a valere sul PNRR, Missione 4, componente 2 "Dalla Ricerca all'Impresa" D.M. 352/2022	1.140.000,00
	MIUR TRASFERISCE finanziamento per n.66 borse di dottorato di ricerca a valere sul PNRR, "Potenziamento dell'offerta dei servizi di istruzione: dagli asili nido all'Università". DM 351/2022	3.960.000,00
	MIUR TRASFERISCE -per il finanziamento di numero 3 borse di dottorato di ricerca a valere sul PNRR, Missione 4, componente 1 "Potenziamento dell'offerta dei servizi di istruzione: dagli asili nido all'Università" DM 351/2022	180.000,00
Miur - Borse post-laurea Totale		8.960.182,00
Miur - Interventi per il diritto allo studio e sostegno ai giovani	MIUR - QUOTA FFO 2022 per interventi di mobilità internazionale - Decreto Ministeriale n. 581 del 24/06/2022 - DISP. PROT. 81888 S.S. RELAZIONI INTERNAZ.	739.549,00
	MIUR - QUOTA FFO 2022 per interventi di TUTORATO - Decreto Ministeriale n. 581 del 24/06/2022 ART. 9 LETT. b) - DISP. PROT. 148541 AREA QUALITA' SETTORE TUTORATO	637.857,00
	MIUR - QUOTA FFO 2022 rimborso tasse Lauree Scientifiche anno 2022 Tabella 8 ter - Decreto Ministeriale n. 581 del 24/06/2022 ART. 9 LETT. b) - DISP. PROT. 147213 S.S. DIDATTICA STUDENTI	213.163,00
	MIUR- INTEGRAZIONE ACCERTAMENTO CONTRIBUTO SPESE LOCAZIONE STUDENTI FUORI SEDE (PER MAGGIORE ASSEGNAZIONE D.D. MUR N. 507 DEL 28/4/22) dell'art. 1, commi 526 e 527, della Legge di Bilancio 30 dicembre 2020 n. 178 - DISP. PROT. 47771 S.DIDATTICA STUDENTI	6.586,23
Miur - Interventi per il diritto allo studio e sostegno ai giovani Totale		1.597.155,23
Miur - Altri contributi correnti	MIUR - CONTRIBUTO progetto "DIGIC@RE - DIGital Curriculum And REsearch" - R.S. PROF.SSA GIANNA MARIA CAPPELLO - DISP. PROT. 126704	10.000,00
	MUR - Rimborso spese sostenute per il concorso SSM a.a. 2021-2022 - DISP. PROT. 13378 S. S. POST LAUREAM	71.859,50
	MUR - TRASFERIMENTO CONTRIBUTO 2022 A FAVORE DEL COMITATO SPORTIVO UNIVERSITARIO (CUS) - DISP. PROT. 109266 STAFF DIREZIONE GENERALE (DOTT.SSA CORONA)	212.238,97
	MUR - TRASFERISCE SOMME DA FONDO POLI SCIENTIFICI DEL MEZZOGIORNO RISORSE 2021 (NON SI CONOSCE LA STRUTTURA CHE DOVRA' GESTIRLE)	45.189,00
Miur - Altri contributi correnti Totale		339.287,47
Miur - Edilizia generale	MIUR - FINANZIAMENTO SU Bando Decreto Ministeriale n. 1275/2021 - Fondo per l'edilizia universitaria e le grandi attrezzature per l'anno 2021 - DISP. PROT. 72878 AREA TECNICA	2.006.204,00
	MIUR - TRASFERIMENTO SOMME FONDO EDILIZIA UNIVERSITARIA PROGRAMMA A SUL DM 1121 DEL 5/12/2019 - Completamento rimborso spese rendicontazione 1/12/2020 -30/11/202 - Programma A - DISP. PROT. 90813 AREA TECNICA	666.864,00
Miur - Edilizia generale Totale		2.673.068,00

Miur - erogazione 5 per mille	MIUR - VERSAMENTO QUOTA 5X1000 IRPEF 2021 - DISP PROT. 149367 S.S. RICERCA	58.027,37
Miur - erogazione 5 per mille Totale		58.027,37
Contributi correnti da altre Amministrazioni centrali	Contributo Concesso Dalla Direzione Generale Delle Istituzioni Scuole di Specializzazione per istituzione scuola di specializzazione Cure Palliative	96.429,00
Contributi correnti da altre Amministrazioni centrali Totale		96.429,00
Assegni di ricerca - Integrazione indennità di maternità - Trasferimento MIUR	MUR - TRASFERIMENTO INTEGRAZIONE MATERNITA' ASSEGNISTE DI RICERCA SU FFO 2022 - DISP. PROT. 35683 S.S. RICERCA	20.000,00
Assegni di ricerca - Integrazione indennità di maternità - Trasferimento MIUR Totale		20.000,00
Totale complessivo MIUR		283.082.106,29

Tranne il Fondo di Finanziamento Ordinario, tutti gli altri finanziamenti del MUR, per la quasi totalità, sono stati riscontati all'anno successivo in quanto, nell'esercizio 2022, non hanno avuto manifestazione di costi.

L'assegnazione Ministeriale del Fondo di finanziamento ordinario per l'esercizio 2022 è confrontata con quella dell'anno precedente nella tabella che segue:

Decreto Ministeriale n. 581 del 24 giugno 2022	Anno 2022	Anno 2021	Variazioni 2022 su 2021
Assegnazioni per obbligazioni assunte nei pregressi esercizi	0,00	0,00	0,00
Interventi quota base	120.727.790,00	121.188.660,00	-460.870,00
- quota storica	62.411.878,00	62.438.510,00	-26.632,00
- costo standard	58.315.912,00	53.202.533,00	5.113.379,00
- programmazione triennale consolidata	0,00	0,00	0,00
- consolidamento piani straordinari conclusi (art. 2 - lett. a.3 e lett. d.2)	0,00	5.547.617,00	-5.547.617,00
Integrazione quota base art. 238 DL 34/2020 e art. 9, lett. q.a) del DM 581/2022	3.910.437,00	1.991.808,00	1.918.629,00
Assegnazione quota premiale (L. 1/2009)	62.118.712,00	58.567.882,00	3.550.830,00
a) 60% valutazione qualità della ricerca (VQR 2015-2019)	36.706.662,00	36.866.368,00	-159.706,00
b) 20% valutazione delle politiche di reclutamento (VQR 2015-2019)	12.372.455,00	9.715.418,00	2.657.037,00
c) 20% Assegnazione "qualità del sistema universitario e riduzione dei divari"	13.039.595,00	11.986.096,00	1.053.499,00
Correttivi una tantum		0,00	0,00
Intervento perequativo (art. 11, L 240/10)	2.476.056,00	5.450.420,00	-2.974.364,00
Correttivi una tantum *	88.342,00	289.358,00	-201.016,00
Piani straordinari **	13.833.654,00	10.942.496,00	2.891.158,00
Acconto Piani Straordinari Professori di II fascia L. 240/2010	0,00	0,00	0,00
Piano straordinario Ordinari 2016	0,00	0,00	0,00
Piano straordinario Ricercatori 2016	0,00	0,00	0,00

- Piano straordinario ricercatori DM 204/2019	2.170.291,00	2.170.291,00	0,00
- Riassegnazione somme su Piano Straordinario ricercatori DM 204/2019	58.625,00	58.625,00	0,00
- Piano straordinario Ricercatori DM 856/2020	4.863.404,00	4.863.404,00	0,00
- Piano straordinario Ricercatori DM 83/2020	2.341.942,00	2.341.942,00	0,00
- Piano straordinario ricercatori DM 168/2018	1.231.034,00	1.231.034,00	0,00
- Progressioni di carriera dei ricercatori (DM 364/2019)	277.200,00	277.200,00	0,00
- Piano straordinario ricercatori DM 445/2022	1.907.139,00	0,00	1.907.139,00
- Piano straordinario ricercatori DM 84/2020	447.269,00	0,00	447.269,00
- Piano straordinario ricercatori DM 561/2020	536.750,00	0,00	536.750,00
Sostegno passaggio scatti stipendiali art. 9, c. 1, lett. I, dm 581/2022	4.298.385,00	3.557.085,00	741.300,00
Valorizzazione personale TA anno 2022 (art.10, lettera s, d.m. 581/2022)	1.459.861,00		
Maternità assegni di ricerca art.9 lettera f	33.198,00		33.198,00
Dipartimenti di Eccellenza	1.616.540,00	1.616.540,00	0,00
Programmazione triennale	3.548.343,00	2.693.801,00	854.542,00
- art. 3 DM 289/2021	1.839.259,00	1.839.259,00	
- art. 4 DM 289/2021	1.709.084,00	854.542,00	
Interventi a favore degli studenti	5.270.751,00	4.763.954,00	506.797,00
1) borse post lauream	3.680.182,00	3.274.262,00	405.920,00
3) fondo sostegno giovani	1.590.569,00	1.489.692,00	100.877,00
- mobilità	739.549,00	183.696,00	555.853,00
- assegni tutorato	637.857,00	968.739,00	-330.882,00
- corsi strategici	213.163,00	337.257,00	-124.094,00
Dottorati a.a.2022/2023, a valere sul PNRR, Missione 4, componente 2 "Dalla Ricerca all'Impresa" - Intervento 3.3 DM 352	1.140.000,00		
Dottorati a.a.2022/2023, a valere sul PNRR, Missione 4, componente 1 "Istruzione e Ricerca" - DM 351	3.960.000,00		
Dottorati a.a.2022/2023, a valere sul PNRR, Missione 4, componente 1 "Potenziamento dell'offerta dei servizi di istruzione: dagli asili nido all'Università" - Investimento 3.4 DM 351	180.000,00		
Proroghe Dottorati		1.238.994,00	-1.238.994,00
No tax area	4.770.953,00	4.772.770,00	-1.817,00
Integrazione No Tax Area per ulteriore minore gettito	3.667.071,00	4.006.628,00	-339.557,00
TOTALE FFO	233.100.093,00	221.080.396,00	12.019.697,00
*L'importo pari ad € 88.342,00, per "Correttivi una tantum" esercizio 2022 comprende gli importi: 48.183 "Importo una tantum da attribuire o recuperare su quota base a valere su risorse sul perequativo per tetto max +6%", € 40.159,00 "Importo una tantum 2022 da recuperare su quota base Cassino e riattribuire su quota base altri Atenei"			
** L'importo di € 13.833.654,00 relativo all'assegnazione per Piani Straordinari 2022 è da intendersi quale *** Importi massimi subordinati ad esito monitoraggio" come indicato nella tabella n. 1 allegata al DM 581/2022			

Gli importi delle assegnazioni differiscono dal provento registrato in contabilità per effetto dell'applicazione del meccanismo del cost to cost ai finanziamenti finalizzati.

Di seguito si riporta un'analisi dettagliata con riferimento al Fondo di Finanziamento Ordinario.

Oltre alla tabella sopra riportata che, mette a confronto le assegnazioni ministeriali 2022 e quelle del 2021, si riportano due tabelle, la prima evidenzia i trasferimenti incassati mentre la seconda

integra le informazioni relative all'assegnazione FFO 2022, di cui sopra, con ulteriori informazioni quali: la previsione, l'assegnazione, lo scostamento rispetto alla previsione, le contabilizzazioni e il riscosso.

Si riportano di seguito i trasferimenti incassati nell'esercizio 2022, distinguendo le quote di competenza dalle quote relative ad anni precedenti:

Trasferimenti incassati di competenza anno 2022 - Decreto Ministeriale n. 581 del 24 giugno 2022	
Causale	importo
MIUR - TRASFERIMENTO ACCONTO PER QUOTA BASE - FFO 2022	18.000.000,00
MIUR - TRASFERIMENTO ULTERORE ACCONTO PER QUOTA BASE - FFO 2022	18.000.000,00
MIUR - TRASFERIMENTO QUOTA PREMIALE ART. 3 DM 581/22 - FFO 2022	62.118.712,00
MIUR - TRASFERIMENTO INTERVENTO PEREQUATIVO ART. 4 DM 581/22 - FFO 2022	2.476.056,00
MIUR - TRASFERIMENTO ULTERORE ACCONTO PER QUOTA BASE - FFO 2022	44.000.000,00
MIUR - TRASFERIMENTO FFO 2022 PER ART. 9 LETTERA d) DM 581/2022 - (NO TAX AREA SU SU FONDO DI € 1050.000.000)	4.770.953,00
MIUR EROGAZIONE QUOTA FFO 2022 - ART. 10 LETT. r) DM 581/2022 - PIANI STRAORDINARI RECLUTAMENTO PERSONALE UNIVERSITARIO 2022-2026 AI SENSI DEL DM 445/2022 - QUOTA SOSP. 23994	1.907.139,00
MIUR VERSA ULTERORE ACCONTO PER QUOTA BASE - FFO 2022 - SOSP. 25377	32.000.000,00
QUOTA MIUR VERSA TRASFERIMENTO ART. 10 LETT. q) DM 581/2022 - FFO 2022 - promozione dell'attività di ricerca svolta dalle università e alla valorizzazione del contributo del sistema universitario alla competitività del Paese - SOSP. 25377	3.910.437,00
MIUR VERSA FFO 2022 ART. 10 LETT. m) DM 581/2022 - a sostegno del passaggio al regime di scatti biennali da parte della docenza universitaria - SOSP. 25377	4.298.385,00
INTEGRAZIONE PER ERRATO IMPORTO - MIUR VERSA ART. 10 LETT. b) DM 581/2022 - FFO 2022 - Programmazione triennale delle Università (DM 289/2021, relativo alle linee generali di indirizzo del triennio 2021-2023	3,00
MIUR VERSA FFO 2022 ART. 10 LETT. l) DM 581/2022 - piano straordinario ricercatori tipo b 2019 - QUOTA SOSP. 25377	2.228.916,00
MIUR VERSA FFO 2022 ART. 10 LETT. c) DM 581/2022 piano straordinario ricercatori tipo b 2018 - QUOTA SOSP. 25377	1.231.034,00

MIUR VERSA FFO 2022 ART. 10 LETT. b) DM 581/2022 FFO 2022 - Programmazione triennale delle Università (DM 289/2021, relativo alle linee generali di indirizzo del triennio 2021-2023 - QUOTA SOSP. 25377	1.839.256,00
MIUR VERSA FFO 2022 - 10 LETT. o) DM 581/2022 - primo piano straordinario ricercatori tipo b 2021 - QUOTA SOSP. 26141	2.341.053,00
MIUR VERSA FFO 2022 ART. 10 LETT. p) DM 581/2022 FFO 2022 - secondo piano straordinario ricercatori tipo b 2021 - QUOTA SOSP. 26141	4.141.863,00
MIUR VERSA QUOTA FFO 2022 PER ONERI CONNESSI AL FUNZIONAM. COMMISSIONI PER ABILITAZIONE SCIENTIFICCA - ART. 10 lettera e) DM 851/2022 - 2022 - QUOTA SOSP. 26141	28.542,00
MIUR VERSA FFO 2022 PER ART. 9 LETTERA e) DM 581/2022 - (NO TAX AREA SU SU FONDO DI € 165.000.000) - QUOTA SOSP. 26141	3.667.071,00
Totale	206.959.420,00

Trasferimenti incassati di competenza antecedenti il 2022	
Causale	importo
MIUR VERSA QUOTA FFO 2021 ART. 9, LETTERA q) PUNTO b), STABILITA DAL Decreto Direttoriale n. 364 del 16/03/2022 ATTUATIVO DEL DM 289/2021 art. 4 RELATIVO ALLA PROGRAMMAZIONE TRIENNALE 2021/2023 - FFO 2021 - QUOTA SOSP. 24176	854.542,00
MIUR versa ULTIMA QUOTA SU FFO 2021 PROGETTO ECCELLENZA DIPARTIMENTO (GIURISPRUDENZA) - SOSP. 6323	1.616.540,00
MIUR VERSA QUOTA FFO 2021 - SOSTEGNO PASSAGGIO SCATTI STIPENDIALI QUALE ART. 9 LETTERA I) DM 1059/2021 - QUOTA SOSP. 24176	3.557.085,00
MIUR VERSA SOMME GARR SU FFO 2021- ART. 7 PUNTO 2 DM 1059/2021 - QUOTA SOSP. 24176	166.407,00
MIUR VERSA QUOTA FFO 2021 STABILITA DAL DECRETO DIRETTOR n. 364 del 16/03/2022 ATTUATIVO DEL DM 289/2021 art. 3 RELATIVO ALLA PROGRAMMAZIONE TRIENNALE 2021/2023 - QUOTA SOSP. 24176	1.839.259,00
MIUR VERSA QUOTA FFO 2021 PER ONERI CONNESSI AL FUNZIONAM. COMMISSIONI PER ABILITAZIONE SCIENTIFICCA - ART. 7 lettera e) DM 1059/2021 - QUOTA SOSP. 24176	27.981,00
MIUR VERSA QUOTA FFO 2021 - ART. 8, lettera e) DM 1059/2021 - CONTRIBUTO STUDENTI DIVERSAMENTE ABILI - 2022 - QUOTA SOSP. 24176	139.276,00

MIUR VERSA QUOTA FFO 2021 ART.9 LETT. f - MATERNITA' ASSEGNISTE DI RICERCA - SOSP. 24514	33.198,00
MIUR VERSA QUOTA FFO 2021 ART.9 LETT. g - MATERNITA' RICERCATRICI - SOSP. 24515	8.545,00
Totale	8.242.833,00

TOTALE INCASSI 2022	215.202.253,00
----------------------------	-----------------------

Con riferimento alle assegnazioni 2022, si riporta la tabella sintetica che pone a confronto, la previsione 2022, l'assegnazione, confermata dai decreti ministeriali, scostamento tra assegnazione e previsione, le contabilizzazioni effettuate ed i trasferimenti, effettuati dal MUR, incassati nel 2022 dall'Ateneo.

Decreto Ministeriale n. 581 del 24 giugno 2022 (CG.R.A.02.01.010)	Previsione dettaglio + variazione 2022	Assegnazione 2022	Scostamento (assegnazione - previsione)	Contabilizzazioni 2022	Trasferimenti di cassa su quote competenza 2022
Quota base	121.478.018,00	120.727.790,00	- 750.228,00	120.727.790,00	112.000.000,00
- quota storica	121.478.018,00	62.411.878,00		120.727.790,00	112.000.000,00
- costo standard	0,00	58.315.912,00			
- programmazione triennale consolidata	0,00	0,00			
- consolidamento piani straordinari conclusi (art. 2 - lett. a.3 e lett. d.2)	0,00	0,00		0,00	
Quota Premiale	58.567.882,00	62.118.712,00	3.550.830,00	62.118.712,00	62.118.712,00
a) 60% valutazione qualità della ricerca (VQR 2015-2019)	58.567.882,00	36.706.662,00			
b) 20% valutazione delle politiche di reclutamento (VQR 2015-2019)		12.372.455,00			
c) 20% Assegnazione "qualità del sistema universitario e riduzione dei divari"		13.039.595,00			
Correttivi una tantum	0,00	0,00			
Intervento perequativo	4.859.420,00	2.476.056,00	- 2.383.364,00	2.476.056,00	2.476.056,00
a) perequativo ex policlinico	4.859.420,00	1.440.544,00			
b) Risorse necessarie per salvaguardia		0,00			
c) Quota acceleratore		1.083.695,00			
d) importo una tantum da attribuzione/recupero su quota base		-48.183,00			

Integrazione quota base art. 238 DL 34/2020 e art. 9, lett. q. a) del DM 581/2022	3.983.616,00	3.910.437,00	- 73.179,00	3.910.437,00	3.910.437,00
Importo una tantum da attribuire o recuperare su quota base a valere su risorse sul perequativo per tetto max +6%		48.183,00	48.183,00	48.183,00	
Importo una tantum 2022 da recuperare su quota base Cassino e riattribuire su quota base altri Atenei		40.159,00	40.159,00		
Importi da recuperare o riattribuire su quota base a seguito monitoraggio finale utilizzo risorse proroghe dottorato art.8, lett b) e c) del dm 581/2022			-		
Totale	188.888.936,00	189.321.337,00	432.401,00	189.281.178,00	180.505.205,00

Ulteriori assegnazioni di competenza 2022 (CG.R.A.02.01.010)	Previsione dettaglio + variazione 2022	Assegnazione 2022	Scostamento (assegnazione - previsione)	Contabilizzazioni 2022	Trasferimenti di cassa su quote competenza 2022
Piani straordinari	11.926.515,00	13.833.654,00		13.833.664,00	11.850.005,00
- Piano straordinario Ricercatori DM 856/2020	11.926.515,00	4.863.404,00		4.863.404,00	4.141.863,00
- Piano straordinario Ricercatori DM 83/2020		2.341.942,00		2.341.952,00	2.341.053,00
- Piano straordinario ricercatori DM 168/2018		1.231.034,00		1.231.034,00	1.231.034,00
- Progressioni di carriera dei ricercatori (DM 364/2019)		277.200,00		277.200,00	
- Piano straordinario ricercatori DM 204/2019		2.170.291,00		2.228.916,00	2.228.916,00
- Piano straordinario ricercatori DM 445/2022		1.907.139,00		1.907.139,00	1.907.139,00
- Piano straordinario ricercatori DM 84/2020		447.269,00		447.269,00	
- Piano straordinario ricercatori DM 561/2020		536.750,00		536.750,00	
- integrazione Piano straordinario ricercatori DM 204/2019 (2021)		58.625,00			-
Progressione stipendiale 2021/2023 - art.4	1.963.542,00	1.709.084,00	15.542,00	1.709.084,00	
Progressione stipendiale 2021/2023 - art.3	1.972.000,00	1.839.259,00	- 132.741,00	1.839.259,00	1.839.259,00

Compensazione minore gettito da contribuzione studentesca (no tax area)	5.025.000,00	4.770.953,00	- 254.047,00	4.770.953,00	4.770.953,00
Assegnazione prima quota delle risorse per il sostegno degli ulteriori interventi di esonero totale e parziale dal contributo onnicomprensivo degli studenti universitari ai sensi art. 2, c. 2, del d.m. 234 del 26 giugno 2020	5.078.041,00	3.667.071,00	- 1.410.970,00	3.667.071,00	3.667.071,00
Valorizzazione personale TA anno 2022 (art.10, lettera s, d.m. 581/2022)	-	1.459.861,00	1.459.861,00	1.459.861,00	-
Maternità assegni di ricerca art.9 lettera f	-	33.198,00	33.198,00	33.198,00	
Sostegno passaggio scatti stipendiali art. 9, c. 1, lett. l, dm 581/2022	4.455.000,00	4.298.385,00	- 156.615,00	4.298.385,00	4.298.385,00
Totale ulteriori assegnazioni	30.420.098,00	31.611.465,00	1.461.367,00	31.611.475,00	26.425.673,00
Totale quota a favore del bilancio	219.309.034,00	220.932.802,00	1.893.768,00	220.892.653,00	206.930.878,00

Ulteriori assegnazioni di competenza 2022 (CG.R.A.02.01.010) ASSOCIATI A PROGETTI	Previsione dettaglio + variazione 2022	Assegnazione 2022	Scostamento (assegnazione - previsione)	Contabilizzazioni 2022	Trasferimenti di cassa su quote competenza 2022
PJ_ABIL_DIV_MIN_2022 - FINANZIAMENTO PER ABILITA' DIVERSE - MIUR - anno 2022	150.000,00			139.276,00	
PJ_COMM_ASN_2021-2023 - Procedure di Abilitazione Scientifica Nazionale 2021-2023.	56.523,00			56.523,00	28.542,00
PJ_RDT_MATERNITA_MIN-PRGETTO_CTC - Progetto costi ricercatori a tempo determinato - Integrazione dell'indennità di maternità corrisposta dall'INPS				8.545,00	
Totale ulteriori assegnazioni	206.523,00	-	-	204.344,00	28.542,00
Totale quota a favore del bilancio	219.515.557,00	220.932.802,00	1.893.768,00	221.096.997,00	206.959.420,00

FFO 2022- Quote Finalizzate (CG.R.A.02.01.030 e CG.R.A.02.01.060)	Previsione dettaglio + variazione 2022	Assegnazione 2022	Scostamento (assegnazione - previsione)	Contabilizzazioni 2022	Trasferimenti di cassa su quote competenza 2022
Borse dottorato e post Lauream - quote di competenza	3.680.181,00	3.680.182,00	448.894,00	3.680.182,00	3.680.182,00
Assegnazioni risorse proroga Corsi di Dottorato		-		-	-

Dottorati a.a.2022/2023, a valere sul PNRR, Missione 4, componente 2 "Dalla Ricerca all'Impresa" - Intervento 3.3 DM 352	1.140.000,00	1.140.000,00	1.140.000,00	1.140.000,00	
Dottorati a.a.2022/2023, a valere sul PNRR, Missione 4, componente 1 "Istruzione e Ricerca" - DM 351	3.960.000,00	3.960.000,00	3.960.000,00	3.960.000,00	
Dottorati a.a.2022/2023, a valere sul PNRR, Missione 4, componente 1 "Potenziamento dell'offerta dei servizi di istruzione: dagli asili nido all'Università" - Investimento 3.4 DM 351	180.000,00	180.000,00	180.000,00	180.000,00	
Altre finalizzate 2019 - 1° quota Dipartimenti di Eccellenza 2019 (generico 2019)	1.616.540,00	1.616.540,00			1.616.540,00
Fondo Giovani 2021	1.590.569,00	1.590.569,00	290.569,00	1.590.569,00	1.590.569,00
- Fondo Giovani 2021 - Mobilità Internazionale	739.549,00	739.549,00		739.549,00	739.549,00
- Fondo Giovani 2021 - Tutorato e Attività Didattiche Integrative	637.857,00	637.857,00		637.857,00	637.857,00
- Fondo giovani 2021 - Classi di Laurea di Area Scientifica Tecnologica	213.163,00	213.163,00		213.163,00	213.163,00
Totale quote finalizzate	12.167.290,00	12.167.291,00	290.569,00	5.270.751,00	6.887.291,00
Totale assegnazione FFO 2022 anche su altre voci	231.476.324,00	233.100.093,00	6.310.032,00	226.163.404,00	213.818.169,00

Ulteriori assegnazioni di competenza esercizi precedenti (CG.R.A.02.01.010)	Assegnazione 2022	Assegnazione 2022	Scostamento (assegnazione - previsione)	Contabilizzazioni 2022	Trasferimenti di cassa su quote competenza 2022
MIUR - TRASFERIMENTO QUOTA FFO 2021 PER ONERI CONNESSI AL FUNZIONAM. COMMISSIONI PER ABILITAZIONE SCIENTIFICA - ART. 7 lettera e) DM 1059/2021					27.981,00
MIUR - TRASFERIMENTO QUOTA FFO 2021 - ART. 8, lettera e) DM 1059/2021 - CONTRIBUTO STUDENTI DIVERSAMENTE ABILI					139.276,00
Totale ulteriori assegnazioni FFO anni precedenti	-	-	-	0,00	167.257,00
Totale assegnazione FFO accertato sulla voce (CG.R.A.02.01.010)	219.309.034,00	220.932.802,00	1.893.768,00	220.892.653,00	213.985.426,00
Totale risorse MIUR su varie voci	231.476.324,00	233.100.093,00	2.184.337,00	226.163.404,00	213.985.426,00

Il valore degli incassi di competenza 2022 di € 206.959.420,00 è riconciliato con le assegnazioni puntuali per l'anno 2022 sul Fondo di Finanziamento Ordinario, e il valore di 221.096.997,00 con gli accertamenti assunti per la competenza 2022.

Oltre al Fondo di Finanziamento Ordinario, un'altra posta di questo aggregato, che, si è incrementata, è lo stanziamento del Mef per Contratti medici specializzandi, nella quale si registra un incremento di euro 4.567.878,29, legato all'aumento dei posti di medici specializzandi a seguito emergenza pandemica.

Contributi Regioni e Province autonome (2)

Descrizione	Valore al 31.12.2022	Valore al 31.12.2021	Variazioni
Proventi da Regioni	112.961,73	2.463,68	110.498,05
Contributi correnti da Regioni	1.645.010,99	819.302,45	825.708,54
Contributi da Regioni per investimenti	247.437,75	247.444,09	-6,34
Contratti di formazione medici specializzandi da Regione	0,00	0,00	0,00
TOTALE	2.005.410,47	1.069.210,22	936.200,25

I proventi da Regione si riferiscono, nella quasi totalità, a finanziamenti erogati dalla Regione Siciliana a seguito di convenzioni stipulate con diverse strutture decentrate dell'Ateneo per la realizzazione di progetti di ricerca.

Si evidenzia un incremento dei ricavi, rispetto al 2021, pari ad € 936.200,25.

Contributi altre Amministrazioni locali (3)

Descrizione	Valore al 31.12.2022	Valore al 31.12.2021	Variazioni
Proventi da Comuni	249,00	2.701,43	-2.452,43
Contributi correnti da Comuni	6.841,13	5.751,41	1.089,72
Contributi da Comuni per investimenti	0,00	0,00	0,00
TOTALE	7.090,13	8.452,84	-1.362,71

Contributi Unione Europea e dal Resto del Mondo (4)

Descrizione	Valore al 31.12.2022	Valore al 31.12.2021	Variazioni
Proventi da Organismi internazionali	2,65	15.397,62	-15.394,97
Proventi da Imprese estere	1.215,69	4.124,17	-2.908,48
Contributi dall'Unione Europea per Programmi Erasmus+	3.034.063,11	2.277.037,36	757.025,75
Contributi correnti dall'Unione Europea	1.146.358,19	1.188.204,72	-41.846,53
Contributi correnti da altri Organismi internazionali	238.967,60	1.019.062,64	-780.095,04
Contributi da altri Organismi internazionali per investimenti	12.608,24	0,00	12.608,24
Contributi correnti da Soggetti privati esteri	34.556,08	64.924,76	-30.368,68
TOTALE	4.467.771,56	4.568.751,27	-100.979,71

I Contributi dall'Unione Europea nella maggior parte fanno riferimento a programmi Erasmus e altri progetti approvati a livello comunitario.

Si evidenzia un decremento dei ricavi, rispetto al 2021, pari ad € 100.978,71.

Contributi da Università (5)

Descrizione	Valore al 31.12.2022	Valore al 31.12.2021	Variazioni
Proventi da altre Università	606.576,81	351.397,51	255.179,30
Contributi correnti da Università	175.049,12	85.831,67	89.217,45
TOTALE	781.625,93	437.229,18	344.396,75

La voce accoglie contributi ricevuti da Università per finanziare progetti di ricerca, per borse di dottorato ecc...

Si evidenzia un incremento dei ricavi, rispetto al 2021, pari ad € 344.396,75.

Contributi da altri (pubblici) (6)

Descrizione	Valore al 31.12.2022	Valore al 31.12.2021	Variazioni
Proventi da Enti pubblici	29.215,70	14.566,20	14.649,50
Proventi da Enti di Ricerca	409.977,30	346.803,21	63.174,09
Proventi da Aziende Ospedaliero-Universitarie e Policlinici	248.761,23	173.127,93	75.633,30
Proventi da Aziende Sanitarie	0,00	2.371,63	-2.371,63
Contributi correnti da Enti di ricerca	602.821,75	445.031,39	157.790,36
Contributi da Enti di ricerca per investimenti	407,54	613,96	-206,42
Contributi correnti da altre Amministrazioni pubbliche	2.197.208,82	2.001.156,28	196.052,54
Contributi in C/impianti	280,16	0,00	280,16
TOTALE	3.488.672,50	2.983.670,60	505.001,90

Si evidenzia un incremento dei ricavi, rispetto al 2021, pari ad € 505.001,90.

In questa voce rientrano i ricavi provenienti da una serie diversificata di soggetti pubblici che finanziano non solo progetti di ricerca, ma anche attività assistenziale fornita dai dottorandi, borse di dottorato, borse di studio, attività archeologiche, personale in mobilità, supplenze e contratti, contributi per la gestione dell'attività didattica dei Poli didattici di Agrigento, Trapani e Caltanissetta.

Contributi da privati (7)

Descrizione	Valore al 31.12.2022	Valore al 31.12.2021	Variazioni
Proventi da altri Soggetti privati	661.371,57	645.374,86	15.996,71
Contributi correnti da Fondazioni	259.489,73	152.452,04	107.037,69
Contributi correnti da Imprese	312.289,51	231.244,56	81.044,95
Contributi da Imprese per investimenti	30.000,00	0,00	30.000,00
Contributi correnti da altri Soggetti privati	745.219,12	453.355,05	291.864,07
Contributi da altri Soggetti privati per investimenti	3.319,39	3.319,39	0,00
Contratti di formazione medici specializzandi da Privati	74.428,30	71.107,77	3.320,53
TOTALE	2.086.117,62	1.556.853,67	529.263,95

In questa voce sono contenuti i ricavi derivanti da privati per finanziare master, progetti di ricerca, contratti di ricercatori, collaborazioni scientifiche, premi di ricerca.

Si evidenzia un incremento dei ricavi, rispetto al 2021, pari ad € 529.263,95.

PROVENTI PER ATTIVITÀ ASSISTENZIALE (III)

Non si segnalano proventi in questa voce.

PROVENTI PER GESTIONE DIRETTA INTERVENTI PER IL DIRITTO ALLO STUDIO (IV)

Non si segnalano proventi in questa voce.

ALTRI PROVENTI E RICAVI DIVERSI (V)

Descrizione	Valore al 31.12.2022	Valore al 31.12.2021	Variazioni
Proventi da fabbricati e terreni in proprietà	143.323,61	90.341,63	52.981,98
Proventi da fabbricati e terreni provenienti da donazioni	19.183,98	29.512,67	-10.328,69
Proventi iscrizione convegni, congressi	117.196,99	20.610,00	96.586,99
Recuperi e rimborsi diversi	101.204,97	114.004,08	-12.799,11
Sconti e abbuoni attivi	302,01	812,91	-510,90
Altri proventi eventuali	4.024,39	2.087,37	1.937,02
Proventi per altre attività non commerciali	120.942,91	78.225,10	42.717,81
Proventi per beni strumentali acquisiti a titolo gratuito (omaggio)	1.678,83	416,65	1.262,18
Vendita di beni e servizi	672.191,75	622.389,34	49.802,41
Proventi da concessioni - commerciale	145.862,11	10.977,74	134.884,37
Sponsorizzazioni	219,59	435,71	-216,12
Altri proventi per attività commerciale	9.379,68	58.527,32	-49.147,64
Indennizzi di assicurazioni contro i danni	0,00	540,00	-540,00
Utilizzo altri fondi vincolati destinati da terzi	19,86	0,00	19,86
Utilizzo altri fondi vincolati per decisione degli organi istituzionali	43.301,22	39.917,94	3.383,28
Arrotondamenti positivi	0,05	0,15	-0,10
Lasciti e donazioni	12.666,92	78.998,54	-66.331,62
TOTALE	1.391.498,87	1.147.797,15	243.701,72

Altri proventi e ricavi diversi, accolgono svariate tipologie di proventi, come ad esempio, quelli generati dal patrimonio immobiliare dell'Ateneo (fitti attivi e concessione di spazi) sia di proprietà che donati, dalla vendita di bene e servizi, dai lasciti e donazione, dall'utilizzo dei fondi vincolati per decisione degli organi istituzionali.

L'utilizzo dei fondi vincolati per decisione degli organi istituzionali è una posta dei ricavi correlata, per il principio di competenza, ai costi di competenza dell'esercizio generati dai progetti finanziati con risorse derivanti dalla contabilità finanziaria (allocate nel primo Stato Patrimoniale nelle riserve vincolate per decisione degli organi istituzionali).

VARIAZIONE RIMANENZE (VI)

Non si rilevano variazioni di rimanenze in questa posta di bilancio.

INCREMENTI DI IMMOBILIZZAZIONI PER LAVORI INTERNI (VII)

Descrizione	Valore al 31.12.2022	Valore al 31.12.2021	Variazioni
Incrementi di immobilizzazioni materiali per lavori interni	318.071,27	46.741,81	271.329,46
TOTALE	318.071,27	46.741,81	271.329,46

Si tratta di un componente positivo di reddito che sterilizza i costi diretti, confluiti nel conto economico, sostenuti per la realizzazione di lavori di edilizia, in attesa di essere capitalizzati a conclusione dei lavori e pertanto inseriti nelle voci delle immobilizzazioni in corso.

Nel 2022 sono stati comunicati costi d'esercizio, dall'Area tecnica e Patrimonio Immobiliare, confluiti nel conto economico, sterilizzati, per futura capitalizzazione dei lavori, ancora non terminati al 31/12/2022, con la predetta posta. Si rinvia al paragrafo "Immobilizzazioni" – sezione Immobilizzazioni materiali in corso e acconti (6).

6.2 COSTI OPERATIVI (B)

I costi operativi sono quelli relativi ai fattori collegati da univoche ed oggettive relazioni di causalità con l'attività istituzionale, ovvero quelli attribuibili direttamente alle attività di formazione e di ricerca e ai fattori impiegati nell'attività svolta a supporto della didattica e della ricerca.

Riguardano, pertanto, il costo del personale docente, ricercatore, collaboratori linguistici, dirigenti e personale tecnico-amministrativo, nonché i costi per beni e servizi connessi alla gestione corrente della attività di formazione, ricerca e relativo supporto.

Descrizione	Valore al 31.12.2022	Valore al 31.12.2021	Variazioni
VIII. COSTI DEL PERSONALE	195.316.828,13	185.430.640,34	9.886.187,79
IX. COSTI DELLA GESTIONE CORRENTE	98.142.670,25	79.990.240,58	18.152.429,67
X. AMMORTAMENTI E SVALUTAZIONI	5.843.643,80	9.017.155,38	-3.173.511,58
XI. ACCANTONAMENTI PER RISCHI E ONERI	350.000,00	2.146.515,99	-1.796.515,99
XII. ONERI DIVERSI DI GESTIONE	3.079.237,67	3.172.563,69	-93.326,02
TOTALE	302.732.379,85	279.757.115,98	22.975.263,87

I costi operativi registrano, nel 2022, un incremento pari ad € 22.975.263,87 rispetto al 2021.

COSTI DEL PERSONALE (VIII)

I costi del personale, sulla base dello schema di conto economico ministeriale sono suddivisi in due macro-categorie: personale dedicato alla ricerca e alla didattica e per personale dirigente e tecnico amministrativo.

La tabella che segue evidenzia la ripartizione del costo complessivo del personale.

Descrizione	Valore al 31.12.2022	Valore al 31.12.2021	Variazioni
1) Costi del personale dedicato alla ricerca e alla didattica			
a) docenti/ricercatori			
Competenze fisse	95.472.700,55	89.096.752,83	6.375.947,72
Competenze per supplenze, attività commerciale, indennità di rischio, premialità, altre competenze accessorie	2.618.940,93	2.210.074,71	408.866,22
Contributi obbligatori a carico Ente per il personale (esclusa IRAP)	27.727.347,28	25.348.228,15	2.379.119,13
TOTALE a) docenti/ricercatori	125.818.988,76	116.655.055,69	9.163.933,07
b) collaborazioni scientifiche (collaboratori, assegnisti, ecc)			
Collaborazioni scientifiche	4.551.049,54	3.881.356,89	669.692,65
Contributi obbligatori a carico Ente per il personale (esclusa IRAP)	538.978,30	473.431,49	65.546,81
TOTALE b) collaborazioni scientifiche (collaboratori, assegnisti, ecc)	5.090.027,84	4.354.788,38	735.239,46
c) docenti a contratto			
Docenti a contratto	1.045.055,91	1.053.212,04	-8.156,13
Contributi obbligatori a carico Ente per il personale (esclusa IRAP)	51.146,16	54.639,64	-3.493,48
TOTALE c) docenti a contratto	1.096.202,07	1.107.851,68	-11.649,61
d) esperti linguistici			
Esperti linguistici	529.288,79	609.421,74	-80.132,95
Indennità TFR	42.171,08	26.122,87	16.048,21
Contributi obbligatori a carico Ente per il personale (esclusa IRAP)	149.583,91	187.223,62	-37.639,71
TOTALE d) esperti linguistici	721.043,78	822.768,23	-101.724,45
e) altro personale dedicato alla didattica e alla ricerca			
Indennità TFR	0,00	0,00	0,00
Contributi obbligatori a carico Ente per il personale (esclusa IRAP)	0,00	0,00	0,00
TOTALE e) altro personale dedicato alla didattica e alla ricerca	0,00	0,00	0,00
TOTALE 1) Costi del personale dedicato alla ricerca e alla didattica	132.726.262,45	122.940.463,98	9.785.798,47
2) Costi del personale dirigente e tecnico-amministrativo			
Competenze fisse	40.485.015,17	41.809.912,24	-1.324.897,07
Competenze per attività commerciale, indennità di rischio, premialità, buoni-pasto, altre competenze accessorie	8.864.903,09	7.486.755,84	1.378.147,25
Indennità TFR	2.573.810,50	2.550.627,69	23.182,81
Oneri previdenza integrativa e Contributi obbligatori a carico Ente per il personale (esclusa IRAP)	10.666.836,92	10.642.880,59	23.956,33
TOTALE 2) Costi del personale dirigente e tecnico-amministrativo	62.590.565,68	62.490.176,36	100.389,32

I "Costi del personale" comprendono due macro-voci, i costi del personale dedicato alla ricerca ed alla didattica, pari ad € 132.726.262,45 e i costi del personale dirigente e tecnico amministrativo, pari ad € 62.590.565,68.

La prima macro-voce registra un incremento rispetto al 2021 pari ad € 9.785.798,47, mentre la seconda registra un incremento pari ad € 100.389,32.

Nel complesso si evidenzia un incremento dei costi, rispetto al 2021, pari ad € 9.886.187,79.

I costi del personale dedicato alla ricerca ed alla didattica comprendono i costi del personale docente e ricercatori per € 125.818.988,76, dalle collaborazioni scientifiche per € 5.090.027,84, dai docenti a contratto per € 1.096.202,07 e dagli esperti linguistici per € 721.043,78.

Il costo relativo all'IRAP, invece, si trova allocato nei costi per imposte sul reddito dell'esercizio in linea con le indicazioni contenute nella nota tecnica n. 1 della Commissione per la contabilità economico-patrimoniale delle Università costituita con decreto del MIUR.

Costi del personale	Valore al 31/12/2022	Valore al 31/12/2021	Incremento / decremento
Costi del personale dedicato alla ricerca e alla didattica - a) docenti / ricercatori	125.818.988,76	116.655.055,69	9.163.933,07
Costi del personale dedicato alla ricerca e alla didattica - b) collaborazioni scientifiche (collaboratori, assegnisti, ecc)	5.090.027,84	4.354.788,38	735.239,46
Costi del personale dedicato alla ricerca e alla didattica - c) docenti a contratto	1.096.202,07	1.107.851,68	(11.649,61)
Costi del personale dedicato alla ricerca e alla didattica - d) esperti linguistici	721.043,78	822.768,23	(101.724,45)
Costi del personale dirigente e tecnico-amministrativo	62.590.565,68	62.490.176,36	100.389,32
TOTALE	195.316.828,13	185.430.640,34	9.886.187,79

1) Costi del personale dedicato alla ricerca ed alla didattica

Costi del personale dedicato alla ricerca ed alla didattica - a) docenti / ricercatori	Valore al 31/12/2022	Valore al 31/12/2021	Incremento / decremento
Costi del personale docente	93.540.195,46	86.117.255,93	7.422.939,53
Costi del personale ricercatore a tempo indeterminato	14.639.758,55	19.394.072,94	(4.754.314,39)
Costi del personale ricercatore a tempo determinato	17.639.034,75	11.143.726,82	6.495.307,93
TOTALE	125.818.988,76	116.655.055,69	9.163.933,49

I costi del personale dedicato alla ricerca ed alla didattica alla lettera a) comprendono i costi del personale docente per € 93.540.195,46, dei ricercatori a tempo indeterminato per € 14.639.758,55 e dei ricercatori a tempo determinato per € 17.639.034,75 che gravano, in larga misura su progetti di ricerca.

Nella posta dei costi del personale (costi per natura) trovano rappresentazione, nel 2022, anche i costi per accantonamenti effettuati al 31/12/2022 (a seguito richieste motivate e puntuali delle aree gestionali e strutture decentrate) collegati ad arretrati/rinnovi contrattuali/premialità riguardanti il personale, la cui manifestazione finanziaria avverrà negli esercizi successivi. Tale modifica, nella rappresentazione dei costi per accantonamenti, è stata effettuata alla luce degli approfondimenti trattati nella nota tecnica n. 6 del 23 luglio 2020 della Commissione ministeriale per la contabilità economico patrimoniale delle Università, come già illustrato nel paragrafo 5.6 "Fondi per rischi e oneri" a cui si rinvia.

Dettaglio delle poste sopra riportate:

Costi del personale docente	Valore al 31/12/2022	Valore al 31/12/2021	Incremento / decremento
Stipendi ed altri assegni fissi al personale docente a T.I. - Promiscuo	70.860.870,70	64.714.635,99	6.146.234,71
Premialità del personale docente	5.139,41	12.736,72	(7.597,31)
Indennità di rischio radiologico - Promiscuo	7.436,88	3.305,28	4.131,60
Altre competenze accessorie a personale docente a T.I. - Promiscuo	225.610,88	203.934,69	21.676,19
Oneri previdenziali a carico Ente su competenze al personale docente a T.I. - Promiscuo	17.296.265,80	15.827.780,23	1.468.485,57
Contributi per indennità di fine servizio e TFR per il personale docente a T.I. - Promiscuo	3.205.337,21	2.934.107,29	271.229,92
Mobilità dello staff per docenza - istituzionale	248.161,92	29.612,63	218.549,29
Competenze al personale docente e ricercatore per prestazioni conto terzi	321.022,64	342.726,09	(21.703,45)
Costi di missione personale docente e ricercatore all'estero - Istituzionale	214.305,74	46.302,56	168.003,18
Costi di missione personale docente e ricercatore all'estero - Commerciale	1.107,00	-	1.107,00
Costi di missione personale docente e ricercatore all'estero - Promiscuo	40.027,35	-	40.027,35
Supplenze e affidamenti docenti	412.468,70	344.896,76	67.571,94
Oneri previdenziali a carico Ente su supplenze e affidamenti personale docente	99.185,56	83.465,21	15.720,35
Accantonamento per supplenze e affidamenti docenti		-	-
Quote di accantonamento al Fondo di ateneo per la premialità, personale docente/ricercatore, ai sensi dell'art.9 della legge 30 dicembre 2010 n.240	226.095,67	183.690,68	42.404,99
Quote di accantonamento al Fondo di ateneo per la premialità, personale docente/ricercatore, ai sensi dell'art.9 della legge 30 dicembre 2010 n.240 - art.6 bis e 6 ter	2.025,00	3.750,00	(1.725,00)
Quote di accantonamento arretrati personale strutturato docente e ricercatore - Promiscuo	375.135,00	1.386.311,80	(1.011.176,80)
TOTALE	93.540.195,46	86.117.255,93	7.422.939,53

Costi del personale ricercatore a tempo indeterminato	Valore al 31/12/2022	Valore al 31/12/2021	Incremento / decremento
Stipendi ed altri assegni fissi al personale ricercatore a T.I. - Promiscuo	10.395.591,79	13.849.734,81	(3.454.143,02)
Premialità del personale ricercatore	5.293,55	2.312,60	2.980,95
Altre competenze accessorie a personale ricercatore a T.I. - Promiscuo	31.931,42	44.804,05	(12.872,63)
Oneri previdenziali a carico Ente su competenze al personale ricercatore a T.I. - Promiscuo	2.541.657,80	3.370.661,15	(829.003,35)
Contributi per indennità di fine servizio e TFR per il personale ricercatore a T.I. - Promiscuo	463.735,05	616.403,03	(152.667,98)
Quote di accantonamento al Fondo di ateneo per la premialità, personale docente/ricercatore, ai sensi dell'art.9 della legge 30 dicembre 2010 n.240	105.222,45	155.232,30	(50.009,85)
Quote di accantonamento al Fondo di ateneo per la premialità, personale docente/ricercatore, ai sensi dell'art.9 della legge 30 dicembre 2010 n.240 -art.6 bis e 6 ter	675,00	5.925,00	(5.250,00)
Quote di accantonamento arretrati personale strutturato per supplenze e affidamenti docenti	650.000,00	700.000,00	(50.000,00)
Quote di accantonamento arretrati personale strutturato docente e ricercatore - Promiscuo	445.651,49	649.000,00	(203.348,51)
TOTALE	14.639.758,55	19.394.072,94	-4.754.314,39

Costi del personale ricercatore a tempo determinato	Valore al 31/12/2022	Valore al 31/12/2021	Incremento / decremento
Stipendi ed altri assegni fissi ai ricercatori a T.D. - Promiscuo	13.395.451,57	8.193.393,62	5.202.057,95
Altri compensi personale ricercatore a T.D. - Promiscuo	31.583,38	15.929,73	15.653,65
Oneri previdenziali a carico Ente su competenze a ricercatori a T.D. - Promiscuo	3.267.703,93	2.005.480,29	1.262.223,64
Contributi per indennità di fine servizio e TFR per i ricercatori a T.D. - Promiscuo	634.495,02	376.082,95	258.412,07
Indennità di mobilità bando AIM - PON RI 2014-2020 - Azione I.2	57.786,93	67.249,66	(9.462,73)
Oneri per indennità di disoccupazione su competenze ai ricercatori a T.D. - Promiscuo	218.966,91	134.248,00	84.718,91
Competenze al personale docente e ricercatore a T.D. per prestazioni conto terzi	33.047,01	47.665,96	(14.618,95)
Quote di accantonamento arretrati personale strutturato docente e ricercatore - Promiscuo	-	303.676,61	(303.676,61)
TOTALE	17.639.034,75	11.143.726,82	6.495.307,93

Si riporta il dettaglio delle valorizzazioni degli accantonamenti ai fondi del personale per arretrati e per premialità, a cui aggiungere le quote di accantonamento riferite all'IRAP, rappresentate nel paragrafo 6.6. "Imposte su reddito dell'esercizio correnti, differite, anticipate (F)", a cui si rinvia:

<i>Descrizione</i>	Valore al 31/12/2022	Valore al 31/12/2021	Incremento / decremento
Stipendi ed altri assegni fissi al personale docente a T.I. - Promiscuo	303.181,05	1.000.000,00	(696.818,95)
Altre competenze accessorie a personale docente a T.I. - Promiscuo	8.863,00	14.511,80	(5.648,80)
Oneri previdenziali a carico Ente su competenze al personale docente a T.I. - Promiscuo	7.916,77	242.000,00	(234.083,23)
Stipendi ed altri assegni fissi al personale ricercatore a T.I. - Promiscuo	173.160,73	260.000,00	(86.839,27)
Oneri previdenziali a carico Ente su competenze al personale ricercatore a T.I. - Promiscuo	188.761,23	250.000,00	(61.238,77)
Stipendi ed altri assegni fissi ai ricercatori a T.D. - Promiscuo		250.676,61	(250.676,61)
Oneri previdenziali a carico Ente su competenze a ricercatori a T.D. - Promiscuo		30.000,00	(30.000,00)
Oneri per indennità di disoccupazione su competenze ai ricercatori a T.D. - Promiscuo		3.000,00	(3.000,00)
Contributi per indennità di fine servizio e TFR per il personale docente a T.I. - Promiscuo		44.800,00	(44.800,00)
Contributi per indennità di fine servizio e TFR per il personale ricercatore a T.I. - Promiscuo	13.296,95	34.000,00	(20.703,05)
Contributi per indennità di fine servizio e TFR per i ricercatori a T.D. - Promiscuo		5.000,00	(5.000,00)
<i>Quote di accantonamento arretrati personale strutturato docente e ricercatore - Promiscuo</i>	695.179,73	2.133.988,41	-1.438.808,68
Supplenze e affidamenti docenti			-
Altre competenze accessorie a personale ricercatore a T.I. - Promiscuo	650.000,00	700.000,00	(50.000,00)
<i>Quote di accantonamento arretrati personale strutturato per supplenze e affidamenti docenti</i>	650.000,00	700.000,00	-50.000,00
Premialità del personale docente	226.095,67	183.690,68	42.404,99
Premialità del personale ricercatore	105.222,45	155.232,30	(50.009,85)
<i>Quote di accantonamento al Fondo di ateneo per la premialità, (personale docente/ricercatore) ai sensi dell'art.9 della legge 30 dicembre 2010 n.240</i>	331.318,12	338.922,98	-7.604,86
Premialità del personale docente	2.025,00	3.750,00	(1.725,00)
Premialità del personale ricercatore	675,00	5.925,00	(5.250,00)
<i>Quote di accantonamento al Fondo di ateneo per la premialità, (personale docente/ricercatore) ai sensi dell'art.9 della legge 30 dicembre 2010 n.240 art.6 bis e 6 ter</i>	2.700,00	9.675,00	-6.975,00
TOTALE	1.679.197,85	3.182.586,39	-1.503.388,54

Si prosegue col dettaglio delle poste dei costi del personale per altre tipologie di personale:

Costi del personale dedicato alla ricerca e alla didattica - b) collaborazioni scientifiche (collaboratori, assegnisti, ecc)	Valore al 31/12/2022	Valore al 31/12/2021	Incremento / decremento
Collaborazioni e prestazioni occasionali di tipo gestionale - Istituzionale	1.476.727,92	1.435.516,74	41.211,18
Collaborazioni e prestazioni occasionali di tipo gestionale - Commerciale	20.050,47	29.956,12	(9.905,65)
Oneri INPS/INAIL carico ente collaborazioni e prestazioni occasionali di tipo gestionale - Istituzionale	10.724,79	17.172,63	(6.447,84)
Oneri INPS/INAIL carico ente collaborazioni e prestazioni occasionali di tipo gestionale - Commerciale	732,51	537,92	194,59
Costi collaborazioni scientifiche - Promiscuo	375.570,36	10.000,00	365.570,36
Costi collaborazioni scientifiche - Commerciale	2.786,28	-	2.786,28
Assegni di ricerca - Istituzionale	2.349.595,16	2.017.098,31	332.496,85
Oneri previdenziali a carico Ente su assegni di ricerca - Istituzionale	516.816,79	448.185,64	68.631,15
Collaborazioni coordinate per la ricerca Istituz.	56.996,84	37.857,90	19.138,94
Oneri previdenziali a carico Ente su collaborazioni coord. per la ricerca Ist.	10.704,21	7.535,30	3.168,91
Collaborazioni e prestazioni occasionali per la ricerca commerciale	-	11.985,34	(11.985,34)
Missioni assegnisti e collaboratori di ricerca - istituzionale	229.739,58	110.701,11	119.038,47
Missioni assegnisti e collaboratori di ricerca all'estero - Istituzionali	32.582,93	5.243,35	27.339,58
Quote di accantonamento arretrati per Assegni di ricerca	-	219.884,59	(219.884,59)
Quote di accantonamento arretrati per contratti di collaborazioni per la ricerca - istituzionale	7.000,00	3.113,43	3.886,57
TOTALE	5.090.027,84	4.354.788,38	735.239,46

Costi del personale dedicato alla ricerca e alla didattica - c) docenti a contratto	Valore al 31/12/2022	Valore al 31/12/2021	Incremento / decremento
Contratti personale docente	787.715,46	738.606,00	49.109,46
Oneri previdenziali a carico Ente su contratti personale docente	51.146,16	54.639,64	(3.493,48)
Quote di accantonamento arretrati per contratti di docenza	257.340,45	314.606,04	(57.265,59)
TOTALE	1.096.202,07	1.107.851,68	-11.649,61

Costi del personale dedicato alla ricerca e alla didattica - d) esperti linguistici	Valore al 31/12/2022	Valore al 31/12/2021	Incremento / decremento
Stipendi ed altri assegni fissi a esperti linguistici - ist.	467.572,89	590.182,95	(122.610,06)
Altre competenze accessorie ad esperti linguistici - ist.	2.715,90	1.798,79	917,11
Opera di previdenza a carico Ente su assegni fissi a esperti linguistici - ist.	23.035,51	28.419,86	(5.384,35)
Oneri previdenziali a carico Ente su competenza a esperti linguistici - ist.	126.548,40	158.803,76	(32.255,36)
Quote di accantonamento arretrati personale strutturato per esperti linguistici - Istituzionale	59.000,00	17.440,00	41.560,00
Accantonamento al Fondo TFR collaboratori linguistici	42.171,08	26.122,87	16.048,21
TOTALE	721.043,78	822.768,23	-101.724,45

Dettaglio per voci degli accantonamenti, a cui aggiungere le quote di accantonamento riferite all'IRAP, rappresentate nel paragrafo 6.6. "Imposte su reddito dell'esercizio correnti, differite, anticipate (F)", a cui si rinvia:

Descrizione	Valore al 31/12/2022	Valore al 31/12/2021	Incremento / decremento
Stipendi ed altri assegni fissi a esperti linguistici - ist.	30.000,00	15.000,00	15.000,00
Opera di previdenza a carico Ente su assegni fissi a esperti linguistici	9.000,00	1.000,00	8.000,00
Oneri previdenziali a carico Ente su competenze a esperti linguistici	12.000,00	190,00	11.810,00
Quote di accantonamento arretrati personale strutturato per esperti linguistici - Istituzionale	51.000,00	16.190,00	34.810,00

2) Costi del personale dirigente e tecnico amministrativo

2) Costi del personale dirigente e tecnico-amministrativo	Valore al 31/12/2022	Valore al 31/12/2021	Incremento / decremento
Costi del personale dirigente a tempo indeterminato	573.256,75	627.575,27	(54.318,52)
Costi del personale tecnico-amministrativo a tempo indeterminato	56.367.127,18	57.505.957,78	(1.138.830,60)
Costi del Direttore Generale	286.961,01	290.200,30	(3.239,29)
Costi del personale tecnico-amministrativo a tempo determinato	2.118.968,05	1.748.256,54	370.711,51
Altri costi per il personale dirigente e tecnico-amministrativo	3.244.252,69	2.318.186,47	926.066,22
TOTALE	62.590.565,68	62.490.176,36	100.389,32

I costi del personale dirigente e tecnico amministrativo comprendono i costi del personale dirigente a tempo indeterminato per € 573.256,75, del personale tecnico-amministrativo a tempo indeterminato per € 56.367.127,18, del Direttore generale per € 286.961,01, del personale tecnico-amministrativo a tempo determinato per € 2.118.968,05 ed altri costi del personale dirigente e tecnico-amministrativo per € 3.244.252,69.

I dettagli sono riportati nelle tabelle che seguono.

Costi del personale dirigente a tempo indeterminato	Valore al 31/12/2022	Valore al 31/12/2021	Incremento / decremento
Stipendi ed altri assegni fissi al personale dirigente - Promiscuo	162.745,81	207.535,63	(44.789,82)
Oneri previdenziali a carico Ente su competenze al personale dirigente - Promiscuo	71.915,18	105.340,31	(33.425,13)
Retribuzione di posizione e risultato - Personale dirigente ex CCNL 23 e 25 - Promiscuo	132.592,10	203.416,64	(70.824,54)
Contributi per indennità di fine servizio e TFR per i dirigenti - Promiscuo	17.003,66	25.282,69	(8.279,03)
Quote di accantonamento arretrati al personale dirigente	58.000,00		
Quote di accantonamento trattamento accessorio CCI Dirigenti	131.000,00	86.000,00	45.000,00
TOTALE	573.256,75	627.575,27	-112.318,52

Costi del personale tecnico-amministrativo a tempo indeterminato	Valore al 31/12/2022	Valore al 31/12/2021	Incremento / decremento
Stipendi ed altri assegni fissi al personale tecnico-amministrativo a T.I. - Promiscuo	37.417.480,54	38.108.993,99	(691.513,45)
Indennità al personale non vedente - Promiscuo	22.915,37	24.239,05	(1.323,68)
Retribuzione di posizione e risultato - Persoanle EP ex CCNL 87 - Promiscuo	679.208,40	693.920,07	(14.711,67)
Produttività collettiva ex CCNL 87 - Promiscuo	799.402,70	801.878,66	(2.475,96)
Indennità di Responsabilità: Posizione, Funzione, Incarichi qualificati: Ctg.: B, C, D ex CCNL 87 - Promiscuo	989.603,41	967.484,38	22.119,03
Compensi per lavoro disagiato - Promiscuo	77.931,99	99.566,24	(21.634,25)
Altre competenze accessorie al personale tecnico-amministrativo a T.I. - Promiscuo	1.200,00	61.855,65	(60.655,65)
Oneri previdenziali a carico Ente su competenze al personale tecnico-amministrativo a T.I. - Promiscuo	10.220.918,43	10.263.334,10	(42.415,67)
Contributi per indennità di fine servizio e TFR per il personale tecnico amministrativo a T.I. - Promiscuo	2.488.265,31	2.481.548,50	6.716,81
Indennità di portavoce	208,33	2.499,96	(2.291,63)
Indennità Accessoria Mensile - Promiscuo	955.729,53	946.534,96	9.194,57
Compensi per contenziosi con sentenza favorevole con condanna della controparte (art.9 comma 1 del regolamento di Ateneo 1713/18) - promiscuo	4.305,94	1.207,64	3.098,30
Compensi per contenziosi con sentenza favorevole con compensazione integrale delle spese (art.9 comma 1 del regolamento di Ateneo 1713/18) - promiscuo	71.536,69	33.906,88	37.629,81
Incentivi di cui al comma 3 dell'art.113 del D.Lgs. n. 50/2016 - promiscuo	265.991,86	19.748,76	246.243,10
Oneri previdenziali su incentivi di cui all'art. 113 del D.Lgs. n. 50/2016 - promiscuo	348,39	4.779,19	(4.430,80)
Quote di accantonamento Fondo incentivi art. 113, comma 3, D.Lgs 50/2016	-	2.038,08	(2.038,08)
Premialità del personale tecnico-amministrativo a T.I.	188,39	6.864,33	(6.675,94)
Lavoro straordinario - Promiscuo	415.321,02	286.776,11	128.544,91
Quote di accantonamento trattamento accessorio CCI personale TAB	1.074.750,48	924.103,00	150.647,48
Quote di accantonamento arretrati personale tecnico - amministrativo - bibliotecario - Promiscuo	866.820,40	819.678,23	47.142,17
Accantonamenti al fondo oneri per rinnovi contrattuali personale TAB - Promiscuo	15.000,00	955.000,00	(940.000,00)
TOTALE	56.367.127,18	57.505.957,78	-1.138.830,44

Costi del personale tecnico-amministrativo a tempo determinato- costi del Direttore Generale	Valore al 31/12/2022	Valore al 31/12/2021	Incremento / decremento
Retribuzione contrattuale del Direttore generale - Promiscuo	176.073,30	179.339,94	(3.266,64)
Oneri previdenziali a carico Ente su competenze al Direttore generale - Promiscuo	43.479,29	44.285,93	(806,64)
Contributi per indennità di fine servizio e TFR al Direttore Generale - Promiscuo	13.798,42	14.054,43	(256,01)
Quote di accantonamento arretrati personale - Direttore Generale	53.610,00	52.520,00	1.090,00
TOTALE	286.961,01	290.200,30	-3.239,29

Costi del personale tecnico-amministrativo a tempo determinato	Valore al 31/12/2022	Valore al 31/12/2021	Incremento / decremento
Stipendi e altri assegni fissi al personale tecnico-amministrativo a T.D. - Promiscuo	704.658,40	387.283,98	317.374,42
Trattamento accessorio personale tecnico-amministrativo a T.D.	186,13	148,90	37,23
Contributi per indennità di fine servizio e TFR al personale tecnico-amministrativo a T.D. - Promiscuo	54.743,11	29.742,07	25.001,04
Oneri per indennità di disoccupazione su competenze al personale tecnico-amministrativo a T.D. - Promiscuo	12.456,09	6.724,39	5.731,70
Competenze agli operai agricoli a T.D. - Promiscuo	955.626,72	889.172,18	66.454,54
Oneri previdenziali (INPS) carico Ente su competenze agli operai agricoli a T.D. - Promiscuo	127.077,65	116.868,59	10.209,06
Quote di accantonamento arretrati per Operai Agricoli	75.000,00	205.888,29	(130.888,29)
Competenze al personale tecnico-amministrativo a T.D. per prestazioni conto terzi	1.480,27	6.380,06	(4.899,79)
Oneri previdenziali carico Ente su competenze al personale TAB a tempo Determinato - Promiscuo	187.739,68	101.548,08	86.191,60
Quote di accantonamento arretrati personale tecnico - amministrativo - bibliotecario - Promiscuo	-	4.500,00	(4.500,00)
TOTALE	2.118.968,05	1.748.256,54	370.711,51

Dettaglio per voci degli accantonamenti, a cui aggiungere le quote di accantonamento riferite all'IRAP, rappresentate nel paragrafo 6.6. "Imposte su reddito dell'esercizio correnti, differite, anticipate (F)", a cui si rinvia:

Descrizione	Valore al 31/12/2022	Valore al 31/12/2021	Incremento / decremento
Stipendi ed altri assegni fissi al personale tecnico-amministrativo a T.I. - Promiscuo	365.000,00	30.000,00	335.000,00
Altre competenze accessorio al personale tecnico-amministrativo a T.I. - Promiscuo	5.855,48	9.471,98	(3.616,50)
Oneri previdenziali a carico Ente su competenze al personale tecnico-amministrativo a T.I. - Promiscuo	330.000,00	550.000,00	(220.000,00)
Fondo PEO - EP			-
Fondo PEO - B-C-D			-
Competenze al personale tecnico amministrativo per prestazioni conto terzi	7.577,56	-	7.577,56
Compensi per contenziosi con sentenza favorevole con compensazione integrale delle spese (art.9 comma 1 del regolamento di Ateneo 1713/18) - promiscuo	41.142,65	25.718,20	15.424,45
Compensi per contenziosi con sentenza favorevole con condanna della controparte (art.9 comma 1 del regolamento di Ateneo 1713/18)	3.083,97	1.200,00	1.883,97
Quote di accantonamento arretrati personale tecnico - amministrativo - bibliotecario - Promiscuo	752.659,66	616.390,18	136.269,48
Retribuzione di posizione e risultato - Personale EP ex CCNL 87 - Promiscuo	210.000,00	219.134,00	(9.134,00)
Produttività collettiva ex CCNL 87 - Promiscuo	22.728,00	17.349,00	5.379,00
Produttività individuale ex CCNL 87	234.242,00	234.242,00	-
Indennità di Responsabilità: Posizione, Funzione, Incarichi qualificati: Ctg.: B, C, D ex CCNL 87 - Promiscuo	343.698,00	255.000,00	88.698,00
Compensi per lavoro disagiato - Promiscuo	42.068,00	20.433,00	21.635,00
Indennità Accessoria Mensile - Promiscuo	48.191,00	14.266,00	33.925,00
Premio EP	10.000,00	10.000,00	-
Premio B-C-D	55.000,00	55.000,00	-
Lavoro straordinario - Promiscuo	108.823,48	98.679,00	10.144,48
Quote di accantonamento trattamento accessorio CCI personale TAB	1.074.750,48	924.103,00	150.647,48
Contributi per indennità di fine servizio e TFR al personale tecnico-amministrativo a T.D.		1.000,00	(1.000,00)
Oneri per indennità di disoccupazione su competenze al personale tecnico-amministrativo a T.D.		500,00	(500,00)
Oneri previdenziali a carico Ente su competenze al personale tecnico-amministrativo a T.D. - Promiscuo		3.000,00	(3.000,00)
Quote di accantonamento arretrati personale tecnico - amministrativo TD - bibliotecario - Promiscuo	0,00	4.500,00	-4.500,00
Stipendi ed altri assegni fissi al personale dirigente - Promiscuo	-	-	-
Oneri previdenziali a carico Ente su competenze al personale dirigente - Promiscuo	36.000,00	-	36.000,00
Contributi per indennità di fine servizio e TFR per i dirigenti - Promiscuo	9.000,00	-	9.000,00
Quote di accantonamento arretrati al personale dirigente	45.000,00	0,00	45.000,00
Retribuzione di posizione e risultato - Personale dirigente ex CCNL 23 e 25	131.000,00	86.000,00	45.000,00
Quote di accantonamento trattamento accessorio CCI Dirigenti	131.000,00	86.000,00	45.000,00
Retribuzione contrattuale del Direttore generale - Promiscuo		-	-
Trattamento accessorio al Direttore Generale	36.600,00	36.600,00	-
Oneri previdenziali a carico Ente su competenze al Direttore Generale	13.616,00	12.810,00	806,00
Quote di accantonamento arretrati personale - Direttore Generale	50.216,00	49.410,00	806,00
TOTALE	2.053.626,14	1.680.403,18	373.222,96

Si riporta la tabella del dettaglio degli Altri costi per il personale dirigente e tecnico-amministrativo:

Altri costi per il personale dirigente e tecnico-amministrativo	Valore al 31/12/2022	Valore al 31/12/2021	Incremento / decremento
Mobilità dello staff per formazione - istituzionale	23.122,55	6.249,47	16.873,08
Previdenza Complementare - Promiscuo	2.902,21	-	2.902,21
Competenze al personale tecnico-amministrativo per prestazioni conto terzi	208.198,54	324.919,90	(116.721,36)
Costi per missione - Promiscuo	114.331,84	46.779,82	67.552,02
Costi per missione - commerciale	2.248,91	4.253,82	(2.004,91)
Rivalutazione monetaria ed interessi legali al personale - Promiscuo	-	369,62	(369,62)
Buoni pasto - Promiscuo	543.561,37	662.459,18	(118.897,81)
Formazione ed aggiornamento	240.047,30	194.884,21	45.163,09
Contributi socio assistenziali TAB - Promiscuo	560.000,00	496.845,02	63.154,98
Altri costi per il personale - Promiscuo	-	850,00	(850,00)
Accertamenti sanitari resi necessari per l'attività lavorativa - Promiscuo	8.330,00	22.853,00	(14.523,00)
Compensi per prestazioni sanitarie - Promiscuo	160,00	-	160,00
Costi per missioni non soggette a vincoli di finanza pubblica - Istituzionale	1.494.040,09	487.505,72	1.006.534,37
Costi per missioni non soggette a vincoli di finanza pubblica - Commerciale	22.775,88	5.840,96	16.934,92
Formazione obbligatoria in materia di sicurezza per i lavoratori e assimilati - Istituzionale	22.144,00	61.195,75	(39.051,75)
Formazione obbligatoria in materia di prevenzione della corruzione - Istituzionale	2.390,00	3.180,00	(790,00)
TOTALE	3.244.252,69	2.318.186,47	926.066,22

Dotazioni organico²

Personale docente e ricercatore

ORGANICO	Anno 2022	Anno 2021	Variazione n° unità	Variazione %
Personale di ruolo				
Professori Ordinari	391	373	18	4,83%
Professori Associati	660	603	57	9,45%
Ricercatori a tempo indeterminato	212	284	-72	-25,35%
Ricercatori a tempo determinato	176	167	9	5,39%
Professori straordinari a tempo determinato	0	0	0	0,00%
Assistenti	0	0	0	0,00%
Totale personale di ruolo	1439	1427	12	0,84%
Personale in convenzione				
Professori	1	0	1	0,00%
Ricercatori	144	138	6	4,35%
Totale personale in convenzione	145	138	7	5,07%
TOTALE PERSONALE DOCENTE E RICERCATORE	1584	1565	19	1%

L'incremento della consistenza del personale docente è legato al risultato delle politiche di reclutamento messe in atto negli ultimi anni.

Personale dirigente e tecnico amministrativo

ORGANICO	Anno 2022	Anno 2021	Variazione n° unità	Variazione %
Personale a tempo indeterminato				
di cui dirigenti	2	4	-2	-50,00%
di cui categoria EP	55	62	-7	-11,29%
di cui categorie D, C, B	1256	1281	-25	-1,95%
di cui categorie CEL	11	14	-3	-21,43%
Totale personale a tempo indeterminato	1324	1361	-37	-2,72%
Personale a tempo determinato				
di cui dirigenti	1	1	0	0
di cui categorie EP	2	1	1	100,00%
di cui categorie D, C, B	30	30	0	0,00%
Totale personale a tempo determinato	33	32	1	3,13%
TOTALE PERSONALE DIRIGENTE E TECNICO-AMMINISTRATIVO	1357	1393	-36	-2,58%

La consistenza del personale tecnico-amministrativo registra una diminuzione per effetto delle numerose cessazioni intervenute nell'anno.

²Questo paragrafo riporta le informazioni fornite dal Settore Programmazione Risorse Umane e Monitoraggio della Spesa.

COSTI DELLA GESTIONE CORRENTE (IX)

I costi della gestione corrente rappresentano l'altro "motore" della gestione in aggiunta al costo del personale, per il funzionamento dell'Ateneo, e la tabella che segue ne evidenzia la ripartizione in singole voci.

Descrizione	Valore al 31.12.2022	Valore al 31.12.2021	Variazioni
1) Costi per sostegno agli studenti	56.470.213,33	45.156.480,18	11.313.733,15
2) Costi per il diritto allo studio			0,00
3) Costi per l'attività editoriale	225.308,69	213.320,53	11.988,16
4) Trasferimenti a partner di progetti coordinati	923.184,37	1.093.151,57	-169.967,20
5) Acquisto materiale di consumo per laboratori	3.072.178,16	2.680.236,95	391.941,21
6) Variazione rimanenze di materiale di consumo per laboratori	-177.832,42	-35.432,28	-142.400,14
7) Acquisto di libri, periodici e materiale bibliografico	705.954,98	693.145,76	12.809,22
8) Acquisto di servizi e collaborazioni tecnico gestionali	24.744.236,83	18.870.729,62	5.873.507,21
9) Acquisto altri materiali	2.874.079,62	3.105.362,74	-231.283,12
10) Variazione delle rimanenze di materiali			0,00
11) Costi per godimento beni di terzi	3.167.582,87	2.624.733,47	542.849,40
12) Altri costi	6.137.763,82	5.588.512,04	549.251,78
TOTALE	98.142.670,25	79.990.240,58	18.152.429,67

Di seguito si rappresentano le tabelle di dettaglio per le varie categorie di costi della gestione corrente sulla base della distinzione operata dallo schema di conto economico contenuto nel novellato D.I. n. 19/2014.

Costi per sostegno agli studenti (1)

La voce raccoglie i costi per la mobilità Erasmus ed altre iniziative specifiche per gli studenti, le borse di dottorato e contratti/borse di formazione specialistica Area Medica ed Area non Medica.

L'incremento dei costi per il sostegno agli studenti scaturisce in parte al raddoppio degli iscritti alle scuole di specializzazione a seguito incremento dei posti assegnati dal MEF, all'avvio con il XXXVII ciclo le borse di dottorato innovativi e green.

Descrizione	Valore al 31.12.2022	Valore al 31.12.2021	Variazioni
Borse ERASMUS e altre iniziative specifiche per gli studenti	6.291.772,23	3.875.667,19	2.416.105,04
Borse di studio post lauream	14.442.477,91	10.570.115,27	3.872.362,64
Contratti di formazione specialistica e borse di studio	35.735.963,19	30.710.697,72	5.025.265,47
TOTALE	56.470.213,33	45.156.480,18	11.313.733,15

di cui

Borse ERASMUS e altre iniziative specifiche per gli studenti

Descrizione	Valore al 31.12.2022	Valore al 31.12.2021	Variazioni
Borse di studio per mobilità Erasmus+ - istituzionale	4.032.110,65	2.197.920,23	1.834.190,42
Mobilità degli studenti per studio - istituzionale	239.020,00	121.452,16	117.567,84
Mobilità degli studenti per traineeship - istituzionale	240.351,75	93.820,23	146.531,52
Contributo per attività sportive - istituzionale	300.000,00	450.000,00	-150.000,00
Altri costi per sostegno agli studenti - istituzionale	0,00	8.797,16	-8.797,16
Rimborsi tasse lauree scientifiche - istituzionale	216.532,31	0,00	216.532,31
Premi e contributi a studenti meritevoli o svantaggiati - istituzionale	22.773,22	22.773,22	0,00
Viaggi e soggiorni studio degli studenti - istituzionale	185.746,47	22.064,46	163.682,01
Tirocini - istituzionale	0,00	204.436,02	-204.436,02
Tutorato - istituzionale	367.364,94	331.135,15	36.229,79
Collaborazioni part-time studenti - istituzionale	140.913,00	123.005,00	17.908,00
Premi di laurea - istituzionale	7.374,55	25.001,02	-17.626,47
Interventi per studenti disabili - istituzionale	202.787,34	75.583,29	127.204,05
Tutorato destinato agli studenti disabili - istituzionale	13.077,00	16.821,00	-3.744,00
Quote di accantonamento arretrati per Borse, tutorati e tirocini	323.721,00	182.858,25	140.862,75
TOTALE	6.291.772,23	3.875.667,19	2.416.105,04

Si evidenzia un incremento dei costi, rispetto al 2021, pari ad € 2.416.105,04, nella quasi totalità l'incremento è determinato dalle borse di studio per mobilità Erasmus a seguito riapertura delle attività in mobilità post emergenza sanitaria SARS-CoV-2.

Borse di studio post lauream

Descrizione	Valore al 31.12.2022	Valore al 31.12.2021	Variazioni
Borse di studio dottorato di ricerca - Istituzionale	11.340.688,54	7.593.735,09	3.746.953,45
Contributi obbligatori per Borse di studio dottorato di ricerca - Istituzionale	2.603.519,81	1.711.634,11	891.885,70
Attività di ricerca dottorandi (D.M. 8/02/2013 n. 45, art. 9, c. 3)	313.242,43	106.549,28	206.693,15
Quote di accantonamento arretrati per Dottorato di ricerca	185.027,13	1.158.196,79	-973.169,66
TOTALE	14.442.477,91	10.570.115,27	3.872.362,64

Si evidenzia un incremento dei costi, rispetto al 2021, pari ad € 3.872.362,64, determinato nella totalità dell'incremento delle borse di dottorato "green ed innovazione" oltre a quelle finanziate dall'Ateneo.

Contratti di formazione specialistica e borse di studio

Descrizione	Valore al 31.12.2022	Valore al 31.12.2021	Variazioni
Contratti di formazione medici specializzandi da Mef - istituzionale	27.722.913,87	23.277.338,91	4.445.574,96
Borse di studio per Scuole di specializzazione aree non mediche - istituzionale	243.593,11	228.482,78	15.110,33
Quote di accantonamento arretrati per Medici specializzandi	3.064.143,32	2.924.553,90	139.589,42
Borse di studio su attività di ricerca - istituzionale	2.803.196,37	2.252.202,30	550.994,07
Borse di studio internazionalizzazione - istituzionale	51.494,94	5.529,96	45.964,98
Altre borse - istituzionale	62.211,99	53.916,98	8.295,01
Contratti di formazione medici specializzandi da Regione - istituzionale	0,00	972.758,99	-972.758,99
Contratti di formazione medici specializzandi da Privati - istituzionale	70.583,37	67.180,41	3.402,96
Contratti di formazione medici specializzandi da Regione finanziati dal FSE - istituzionale	1.717.826,22	928.733,49	789.092,73
TOTALE	35.735.963,19	30.710.697,72	5.025.265,47

Si evidenzia un incremento dei costi, rispetto al 2021, pari ad € 5.025.265,47, legato all'incremento dei contratti di formazione per medici specializzandi finanziati dal MEF.

Costi per il diritto allo studio (2)

Non si rilevano costi di pertinenza.

Costi per l'attività editoriale (3)

Descrizione	Valore al 31.12.2022	Valore al 31.12.2021	Variazioni
Servizi fotocomposizione, stampa e legatoria per pubblicazioni - Istituzionale	222.722,85	206.173,72	16.549,13
Estratti e reprints articoli - Istituzionale	0,00	330,00	-330,00
Estratti e reprints articoli - commerciale	2.585,84	6.816,81	-4.230,97
TOTALE	225.308,69	213.320,53	11.988,16

Nei costi per l'attività editoriale sono incluse principalmente le spese per pubblicazioni.

Trasferimenti a partner di progetti coordinati (4)

Descrizione	Valore al 31.12.2022	Valore al 31.12.2021	Variazioni
Trasferimenti a partner progetti coordinati - Istituzionale	923.184,37	1.093.151,57	-169.967,20
TOTALE	923.184,37	1.093.151,57	-169.967,20

Si evidenzia un decremento dei costi, rispetto al 2021, pari ad € 169.967,20.

La voce accoglie le somme che i responsabili scientifici dell'ateneo, coordinatori di progetti, trasferiscono ai partners.

Acquisto materiale di consumo per laboratori (5)

Descrizione	Valore al 31.12.2022	Valore al 31.12.2021	Variazioni
Acquisto di materiale di consumo per laboratori - Istituzionale	3.044.464,28	2.655.859,40	388.604,88
Acquisto di materiale di consumo per laboratori - promiscuo	0,00	2.132,26	-2.132,26
Acquisto di materiale di consumo per laboratori - Commerciale	27.713,88	22.245,29	5.468,59
TOTALE	3.072.178,16	2.680.236,95	391.941,21

La voce accoglie i costi sostenuti dall'ateneo per l'acquisto di materiale di consumo di laboratorio, per un totale di € 391.941,21. L'incremento, rispetto al 2021 pari ad € 388.604,88, è dovuto al riavvio delle attività di laboratorio in presenza dopo un anno di emergenza sanitaria SARS-CoV-2.

Variazione rimanenze di materiale di consumo per laboratori (6)

Descrizione	Valore al 31.12.2022	Valore al 31.12.2021	Variazioni
Rimanenze di materiale di consumo per laboratori - Istituzionale	40.622,72	5.190,44	35.432,28
Rimanenze finali materiale di consumo per laboratori	-218.455,14	-40.622,72	-177.832,42
TOTALE	-177.832,42	-35.432,28	-142.400,14

Acquisto di libri, periodici e materiale bibliografico (7)

Descrizione	Valore al 31.12.2022	Valore al 31.12.2021	Variazioni
Acquisto di libri, periodici e materiale bibliografico - Istituzionale	705.006,24	690.502,80	14.503,44
Acquisto di libri, periodici e materiale bibliografico - Commerciale	77,80	0,00	77,80
Riviste biblioteca - Istituzionale	870,94	2.642,96	-1.772,02
TOTALE	705.954,98	693.145,76	12.809,22

La voce accoglie i costi sostenuti per gli acquisti relativi a libri e riviste a stampa e all'acquisto di risorse bibliografiche e banche dati on-line.

Acquisto di servizi e collaborazioni tecnico gestionali (8)

Descrizione	Valore al 31.12.2022	Valore al 31.12.2021	Variazioni
Manutenzione e gestione strutture	5.490.055,51	5.473.726,07	16.329,44
Manutenzione ordinaria e gestione strutture	5.490.055,51	5.473.726,07	16.329,44
Manutenzione straordinaria su beni mobili e immobili (non incrementativa)	0,00	0,00	0,00
Utenze e canoni	9.745.045,26	6.707.498,08	3.037.547,18
Acquisti di servizi	9.509.136,06	6.689.505,47	2.819.630,59
Prestazioni di servizi	8.294.751,20	6.215.202,11	2.079.549,09
Collaborazioni tecnico-gestionali	1.214.384,86	474.303,36	740.081,50
TOTALE	24.744.236,83	18.870.729,62	5.873.507,21

Si riscontra un incremento per un valore complessivo pari ad € 5.873.507,211.

Si evidenzia, un incremento dei costi per utenze e canoni con un incremento di almeno il 50% che in parte può giustificarsi dal ritorno in presenza e al riavvio delle attività di didattica e di ricerca dopo un anno di emergenza sanitaria SARS-CoV-2, ma in modo significativo è legato agli incrementi dei costi delle tariffe delle energetiche "Caro bollette".

Si evidenzia, inoltre, un incremento degli ulteriori costi di gestione delle strutture che, può giustificarsi dal ritorno in presenza e al riavvio delle attività di didattica e di ricerca dopo un anno di emergenza sanitaria SARS-CoV-2.

Le tabelle che seguono illustrano il dettaglio dei costi per manutenzione e gestione delle strutture:

Manutenzione ordinaria e gestione strutture

Descrizione	Valore al 31.12.2022	Valore al 31.12.2021	Variazioni
Manutenzione ordinaria immobili - Istituzionale	2.399.645,79	2.476.137,90	-76.492,11
Manutenzione ordinaria di beni storici e monumentali - Ist	0,00	19.903,47	-19.903,47
Manutenzione aree verdi - Istituzionale	52.727,61	86.832,69	-34.105,08
Manutenzione ordinaria mobili e arredi - Istituzionale	22.090,91	25.772,08	-3.681,17
Manutenzione ordinaria attrezzature - Istituzionale	296.603,07	302.721,65	-6.118,58
Manutenzione ordinaria attrezzature - Commerciale	9.462,40	720,00	8.742,40
Manutenzione ordinaria attrezzature - Promiscuo	53.955,11	20.130,00	33.825,11
Manutenzione mezzi di trasporto - Istituzionale	80,00	2.282,62	-2.202,62
Manutenzione software - Istituzionale	0,00	6.102,44	-6.102,44
Manutenzione software - Promiscuo	33.086,40	99.765,50	-66.679,10
Manutenzione ordinaria impianti - istituzionale	2.245.139,44	1.989.513,58	255.625,86
Manutenzione ordinaria impianti - commerciale	0,00	1.350,00	-1.350,00
Manutenzione ordinaria impianti - promiscuo	165.838,21	67.803,85	98.034,36
Altre spese di manutenzione ordinaria e riparazioni - istituzionale	67.252,88	108.033,72	-40.780,84
Altre spese di manutenzione ordinaria e riparazioni - promiscuo	0,00	305,00	-305,00
Manutenzione ordinaria immobili e impianti Policlinico - Istituzionale	77.522,34	170.988,37	-93.466,03
Monitoraggio e verifiche del patrimonio edilizio e Servizi di Ingegneria - Istituzionale	62.548,98	91.473,84	-28.924,86
Manutenzione mezzi di trasporto non soggetti a vincoli di finanza pubblica - istituzionale	4.102,37	3.889,36	213,01
TOTALE	5.490.055,51	5.473.726,07	16.329,44

Utenze e canoni:

Utenze e canoni

Descrizione	Valore al 31.12.2022	Valore al 31.12.2021	Variazioni
Energia elettrica - promiscuo	5.536.450,21	2.535.699,50	3.000.750,71
Acqua - promiscuo	332.510,52	302.313,68	30.196,84
Gas - Promiscuo	129.706,31	123.518,76	6.187,55
Pulizia locali - Istituzionale	2.078.664,66	2.062.075,63	16.589,03
Pulizia locali - Commerciale	3.830,00	0,00	3.830,00
Trasporti e traslochi - Istituzionale	119.688,69	168.365,41	-48.676,72
Trasporti e traslochi - Commerciale	30,50	0,00	30,50
Trasporti e traslochi - promiscuo	0,00	5.978,00	-5.978,00
Vigilanza - Istituzionale	30.914,72	17.269,75	13.644,97
Vigilanza - Promiscuo	1.155.993,97	1.231.485,36	-75.491,39
Telefonia fissa - promiscuo	10.132,12	10.430,29	-298,17
Telefonia mobile - Istituzionale	0,00	233,51	-233,51
Telefonia mobile - promiscuo	9.483,48	9.059,89	423,59
Trasmissione dati - Promiscuo	117.678,90	76.314,49	41.364,41
Assistenza informatica - Istituzionale	34.624,93	44.583,02	-9.958,09
Smaltimento rifiuti speciali - Istituzionale	122.776,68	75.682,42	47.094,26
Smaltimento rifiuti speciali - promiscuo	25.395,83	0,00	25.395,83
Gas tecnici - Istituzionale	37.163,74	44.488,37	-7.324,63
TOTALE	9.745.045,26	6.707.498,08	3.037.547,18

L'incremento dei costi, rispetto al 2021, è pari ad € 3.037.547,18, ed in particolare l'“Energia Elettrica” si incrementa di euro 3.000.750,71.

Prestazioni di servizi:

Anche le prestazioni di servizi registrano un incremento che può giustificarsi dal ritorno in presenza e al riavvio delle diverse attività dell'Ateneo dopo un anno di emergenza sanitaria SARS-CoV-2.

Prestazioni di servizi

Descrizione	Valore al 31.12.2022	Valore al 31.12.2021	Variazioni
Spese postali - Istituzionale	9.129,79	10.051,18	-921,39
Spese postali - Commerciale	0,00	245,50	-245,50
Spese postali - promiscuo	21.710,38	33.850,42	-12.140,04
Premi di assicurazione - Istituzionale	4.195,74	3.160,00	1.035,74
Premi di assicurazione - Promiscuo	502.004,79	454.359,45	47.645,34
Pubblicità - Istituzionale	492,22	899,99	-407,77
Spese di stampa e legatoria - Istituzionale	143.394,99	121.435,39	21.959,60
Altre spese per servizi - Istituzionale	4.304.094,04	3.349.251,88	954.842,16
Altre spese per servizi - Commerciale	18.258,01	26.288,26	-8.030,25
Altre spese per servizi - Promiscuo	233.322,85	104.914,36	128.408,49
Servizio Reception - Istituzionale	1.865.489,48	1.577.242,17	288.247,31
Costi per marketing e comunicazioni - istituzionale	374.715,14	268.242,78	106.472,36
Registrazione e Mantenimento brevetti e marchi - Istituzionale	28.209,47	48.440,17	-20.230,70
Pubblicazioni bandi di gara - istituzionale	30.098,51	27.172,95	2.925,56
Premi di assicurazione non soggetti a vincoli di finanza pubblica - Promiscuo	2.566,70	1.769,15	797,55
Organizzazione convegni - Istituzionale	672.612,70	151.559,37	521.053,33
Organizzazione convegni - Commerciale	182,56	193,45	-10,89
Costi per l'internazionalizzazione della ricerca - Istituzionale	56.843,17	3.635,70	53.207,47
Servizi amministrativi e tributari - Promiscuo	24.623,96	30.236,42	-5.612,46
Premi di assicurazione autoveicoli soggetti a vincoli di finanza pubblica - Promiscuo	296,40	307,02	-10,62
Spese di rappresentanza	2.510,30	1.946,50	563,80
TOTALE	8.294.751,20	6.215.202,11	2.079.549,09

L'incremento dei costi, rispetto al 2021, è pari ad € 2.079.549,09, ed in particolare le “Altre spese per servizi” si incrementa di euro 954.842,16.

Collaborazioni tecnico-gestionali

Descrizione	Valore al 31.12.2022	Valore al 31.12.2021	Variazioni
Consulenze tecniche - Istituzionale	312.856,06	195.508,35	117.347,71
Consulenze legali, amministrative, certificazione - Istituzionale	19.154,00	1.141,92	18.012,08
Consulenze legali, amministrative, certificazione - Promiscuo	0,00	19.166,70	-19.166,70
Costi per consulenza per la ricerca - Istituzionale	765.965,94	162.270,49	603.695,45
Costi per consulenza per la ricerca - Commerciale	49.536,88	8.741,80	40.795,08
Spese legali, giudiziarie e notarili - promiscuo	66.871,98	80.274,10	-13.402,12
Quote di accantonamento arretrati per contratti di collaborazioni e prestazioni occasionali di tipo gestionale - Istituzionale	0,00	7.200,00	-7.200,00
TOTALE	1.214.384,86	474.303,36	740.081,50

Si evidenzia un incremento dei costi, rispetto al 2021, pari ad € 740.081,50, trattasi di costi all'avvio delle attività legate ai progetti PNRR e altre attività progettuali di Ateneo, sia Amministrazione Centrale che delle Strutture Decentrate.

Acquisto altri materiali (9)

Descrizione	Valore al 31.12.2022	Valore al 31.12.2021	Variazioni
Acquisto banche dati on-line e su CD - Istituzionale	1.781.531,07	2.062.149,29	-280.618,22
Piccola attrezzature/Hardware e software (spesata nell'anno) - Istituzionale	36.385,61	38.572,09	-2.186,48
Piccola attrezzature/Hardware e software (spesata nell'anno) - promiscuo	49.416,48	19.110,71	30.305,77
Materiale di consumo per ufficio e cancelleria (escluso carta fotocopie) - Istituzionale	208.725,04	148.488,79	60.236,25
Materiale di consumo per ufficio e cancelleria (escluso carta fotocopie) - promiscuo	1.499,69	1.967,01	-467,32
Carta per fotocopie - Istituzionale	59.943,28	62.835,66	-2.892,38
Carburanti per trazione - Istituzionale	2.100,00	2.813,20	-713,20
Carburanti per trazione - Commerciale	0,00	339,99	-339,99
Materiale di consumo informatico - Istituzionale	219.020,21	185.514,86	33.505,35
Materiale di consumo informatico - Commerciale	0,00	335,82	-335,82
Materiale di consumo informatico - promiscuo	1.043,10	6.055,05	-5.011,95
Vestituario - Istituzionale	5.305,78	10.688,42	-5.382,64
Vestituario - promiscuo	0,00	3.409,90	-3.409,90
Altri materiali di consumo - Istituzionale	464.440,21	537.811,46	-73.371,25
Altri materiali di consumo - Commerciale	16.934,17	15.315,02	1.619,15
Altri materiali di consumo - promiscuo	15.936,17	6.955,31	8.980,86
Carburanti per trazione non soggetti a vincoli di finanza pubblica - Istituzionale	11.798,81	3.000,16	8.798,65
TOTALE	2.874.079,62	3.105.362,74	-231.283,12

Si evidenzia un decremento dei costi, rispetto al 2021, pari ad € 231.283,12.

In questo aggregato un valore che si decrementa in modo sostanziale è la posta degli acquisti banche dati on-line e su CD del sistema Bibliotecario per un valore pari ad € 280.818,22.

Variazione delle rimanenze di materiali (10)

Non sono rilevate rimanenze di altri materiali.

Costi per godimento beni di terzi (11)

Descrizione	Valore al 31.12.2022	Valore al 31.12.2021	Variazioni
Canoni per Licenze software - Promiscuo	1.051.027,19	1.238.827,93	-187.800,74
Canoni per Licenze software - ist	1.407.443,55	494.305,52	913.138,03
Fitti passivi e spese condominiali - Promiscuo	23.289,13	46.635,42	-23.346,29
Noleggi e spese accessorie - Istituzionale	633.833,74	765.897,98	-132.064,24
Noleggi e spese accessorie - promiscuo	24.575,42	47.375,88	-22.800,46
Canoni leasing - Commerciale	12.699,07	25.398,14	-12.699,07
Noleggio e spese accessorie automezzi - Promiscuo	14.714,77	6.292,60	8.422,17
TOTALE	3.167.582,87	2.624.733,47	542.849,40

Si evidenzia un incremento dei costi, rispetto al 2021, pari ad € 542.849,40.

Si evidenzia in particolare, l'incremento dei costi per Canoni per licenze software e al decremento noleggio e spese accessorie causato nel 2020 dal completamento del canone di noleggio e manutenzione di n. 3.157 tablet, per la didattica a distanza degli studenti, sostenuti per fronteggiare il periodo di emergenza pandemica SARS-CoV-2.

Altri costi (12)

Descrizione	Valore al 31.12.2022	Valore al 31.12.2021	Variazioni
Rimborsi tasse universitarie - istituzionale	317.311,58	592.483,66	-275.172,08
Indennità e gettoni ai membri del Consiglio di Amministrazione - Promiscuo	111.099,51	89.721,24	21.378,27
Oneri previdenziali a carico Ente indennità ai membri del Consiglio di Amministrazione - Promiscuo	24.924,34	19.817,28	5.107,06
Indennità di carica Rettore e Prorettori - Promiscuo	99.763,02	60.557,20	39.205,82
Oneri previdenziali a carico Ente su indennità Rettore e Prorettori - Promiscuo	24.142,48	14.654,73	9.487,75
Indennità e gettoni Collegio dei Revisori dei conti - Promiscuo	31.445,19	26.760,00	4.685,19
Oneri previdenziali a carico Ente indennità Collegio dei Revisori dei conti - Promiscuo	1.267,77	4.281,60	-3.013,83
Indennità Nucleo di valutazione - Promiscuo	59.580,00	60.161,25	-581,25
Oneri previdenziali a carico Ente indennità Nucleo di valutazione - Promiscuo	11.515,28	11.607,97	-92,69
Indennità altri organi istituzionali - Promiscuo	138.485,24	60.739,24	77.746,00
Oneri previdenziali a carico Ente altri organi istituzionali - Promiscuo	33.513,00	14.698,46	18.814,54
Rimborso spese missioni membri Collegio dei Revisori dei conti - Promiscuo	7.090,55	4.735,15	2.355,40
Rimborso missioni organi collegiali - Promiscuo	5.328,76	2.936,30	2.392,46
Compensi e rimborso spese per missione commissioni di concorso/lauree - Promiscuo	181.097,33	150.387,32	30.710,01
Oneri previdenziali a carico Ente su costi commissioni di concorso/lauree - Promiscuo	300,96	76,32	224,64
Contributi e quote associative - Promiscuo	424.398,64	103.082,66	321.315,98
Contributi a favore di terzi	1.257.415,56	956.670,06	300.745,50
Gettoni per i membri del Senato Accademico - Promiscuo	43.920,00	36.960,00	6.960,00
Oneri su gettoni ai membri del Senato Accademico - Promiscuo	14.139,87	11.915,14	2.224,73
Trasferimento verso AOUP	2.826.000,00	2.826.000,00	0,00
Trasferimenti verso Enti pubblici e Privati	218.721,36	24.850,95	193.870,41
Quote di accantonamento per Fondo arretrati compensi esami di stato personale strutturato	130.267,22	200.000,00	-69.732,78
Quote di accantonamento per Fondo arretrati compensi esami di stato personale non strutturato	146.012,32	300.000,00	-153.987,68
Quote di accantonamento arretrati per spettanze a componenti non strutturati degli organi istituzionali	9.085,84	5.061,05	4.024,79
Quote di accantonamento arretrati spettanze ai componenti strutturati (docenti/ricercatori) degli organi istituzionali	18.867,88	9.239,78	9.628,10
Quote di accantonamento arretrati spettanze ai componenti strutturati (personale TAB) degli organi istituzionali	2.070,12	1.114,68	955,44
TOTALE	6.137.763,82	5.588.512,04	549.251,78

Si evidenzia un incremento dei costi, rispetto al 2021, pari ad € 549.251,78.

L'incremento di tale aggregato scaturisce dall'incremento delle quote associative per la partecipazione ai partenariati PNRR (quota associative versate alle strutture create per tali finalità: Centri Nazionali, Fondazione, partenariati strategici) e trasferimenti ad altre Amministrazioni per comando di personale o quote di dottorati presso altre università.

Compensi, indennità e rimborsi ai componenti degli organi istituzionali³

COGNOME	COMPENSO	GETTONI	RIMBORSO SPESE	INIZIO INCARICO	FINE INCARICO
Rettore - Massimo Midiri	45.695,72	0,00	0,00	01/11/2021	31/10/2027
Prorettore vicario - Enrico Napoli	18.278,22	0,00	0,00	01/11/2021	31/10/2027
Prorettore - Fabio Mazzola	7.999,92	0,00	0,00	02/11/2021	31/10/2027
Prorettore - Stefana Miliotto	7.999,92	0,00	0,00	02/11/2021	31/10/2027
Prorettore - Beatrice Pasciuta	7.999,92	0,00	0,00	02/11/2021	31/10/2027
Prorettore - Luisa Amenta	3.288,85	0,00	0,00	03/08/2022	31/10/2027
Prorettore - Ada Maria Fiorena	3.288,85	0,00	0,00	03/08/2022	31/10/2027
Prorettore - Andrea Pace	3.288,85	0,00	0,00	03/08/2022	31/10/2027
Prorettore - Maurizio Carta	3.530,65	0,00	0,00	02/11/2021	02/08/2022
Prorettore - Clara Celauro	1.933,31	0,00	0,00	04/10/2022	31/10/2027
Prorettore - Francesco Cappello	244,44	0,00	0,00	20/12/2022	31/10/2027
Consiglio di Amministrazione	Indennità annuale: Fino al 30/03/2022 €8.195,76 Dal 01/04/2022 €12.500,00	GETTONE PER SEDUTA € 120,00	Missioni componenti esterni	INIZIO INCARICO	FINE INCARICO
Dott. Nicola Romana	6.215,58	1.200,00	0,00	20/11/2018	17/07/2022
Dott.ssa Alessandra Gentile	8.298,90	1.080,00	625,80	01/02/2019	30/09/2022
Dott.ssa Valeria Li Vigni	8.298,90	1.320,00	0,00	22/10/2019	02/10/2022
Prof. Vito Ferro	11.423,88	1.920,00	0,00	18/07/2019	25/07/2025
Prof. Salvatore Vieni	11.423,88	2.040,00	0,00	11/11/2020	25/07/2025
Prof. Onofrio Scialdone	11.423,88	1.920,00	0,00	18/07/2019	25/07/2025
Prof. Francesco Altimari	1.492,98	480,00	784,50	19/10/2022	18/10/2025
Prof.ssa Maria Cristina Cavallaro	5.208,30	840,00	0,00	26/07/2022	25/07/2025
Dott. Pietro Di Lorenzo	6.215,58	1.200,00	0,00	18/07/2019	17/07/2022
Dott. Benedetto Cangialosi	5.208,30	840,00	0,00	26/07/2022	25/07/2025
Sig. Davide Cino	11.423,88	2.040,00	0,00	01/07/2021	30/06/2023
Sig. Alessio Varsalona	11.423,88	2.040,00	0,00	01/07/2021	30/06/2023
Senato Accademico	NESSUNA INDENNITA'	GETTONE PER SEDUTA € 120,00	NESSUN ESTERNO	INIZIO INCARICO	FINE INCARICO
Arculeo Marco	0,00	2.040,00	0,00	11/11/2021	31/10/2024
Arizza Vincenzo	0,00	1.920,00	0,00	11/11/2021	31/10/2024
Bellavista Alessandro	0,00	720,00	0,00	21/07/2022	31/10/2024
Campisi Giuseppina	0,00	600,00	0,00	11/11/2021	12/04/2022
Carroccio Antonio	0,00	600,00	0,00	21/07/2022	20/07/2025
Caruso Tiziano	0,00	1.920,00	0,00	11/11/2021	31/10/2024
Chiodi Marcello	0,00	1.920,00	0,00	12/07/2019	31/10/2024
Cometa Michele	0,00	1.800,00	0,00	11/11/2021	31/10/2024
Compagno Giuseppa	0,00	720,00	0,00	21/07/2022	31/12/2024
Corrao Paolo	0,00	720,00	0,00	21/07/2022	20/07/2025
D'Acquisto Leonardo	0,00	720,00	0,00	21/07/2022	31/10/2024
D'Addelfio Giuseppina	0,00	360,00	0,00	12/07/2019	17/02/2022
D'Amelio Marco	0,00	360,00	0,00	12/07/2019	01/02/2022
Danile Federico	0,00	480,00	0,00	16/09/2022	30/06/2023
Diletto Filippo	0,00	2.040,00	0,00	01/07/2021	30/06/2023
Diliberto Salvatore	0,00	720,00	0,00	21/07/2022	20/07/2025
Epifanio Rosalia	0,00	1.320,00	0,00	12/07/2019	11/07/2022
Ferrara Irene	0,00	1.800,00	0,00	01/07/2021	30/06/2023
Ferraro Giuseppe	0,00	2.040,00	0,00	11/11/2021	31/10/2024
Fontana Gianfranco	0,00	720,00	0,00	21/07/2022	31/10/2024
Garofalo Emanuela	0,00	720,00	0,00	21/07/2022	31/10/2024
Gramasi Benedetto	0,00	1.800,00	0,00	01/07/2021	30/06/2023
Granata Salvatore	0,00	1.200,00	0,00	12/07/2019	11/07/2022
Graziano Marco	0,00	2.040,00	0,00	01/07/2021	30/06/2023
La Barbera Salvatore	0,00	1.080,00	0,00	10/09/2020	30/06/2022
Lavanco Gioacchino	0,00	720,00	0,00	21/07/2022	31/10/2024
Lo Piccolo Francesco	0,00	1.800,00	0,00	11/11/2021	31/10/2024
Lo Verde Gabriella	0,00	720,00	0,00	12/07/2019	11/07/2022
Lombardo Renato	0,00	720,00	0,00	21/07/2022	31/10/2024
Maltese Agata	0,00	1.080,00	0,00	12/07/2019	11/07/2022
Mineo Angelo	0,00	2.040,00	0,00	11/11/2021	31/10/2024
Noto Marcello	0,00	840,00	0,00	12/07/2019	11/07/2022
Palma Gioacchino Massimo	0,00	720,00	0,00	21/07/2022	31/10/2024
Pavone Carlo	0,00	2.040,00	0,00	12/07/2019	31/10/2024
Pellitteri Filippo	0,00	480,00	0,00	21/07/2022	31/10/2024
Piazza Francesca	0,00	2.040,00	0,00	11/11/2021	31/10/2024
Plaia Armando	0,00	2.040,00	0,00	11/11/2021	31/10/2024
Restivo Ignazio	0,00	2.040,00	0,00	28/05/2021	27/05/2023
Ricci Edoardo	0,00	1.320,00	0,00	01/07/2021	30/06/2023
Rigazio Sara	0,00	1.320,00	0,00	30/06/2021	11/07/2022
Sajeva Maurizio	0,00	1.320,00	0,00	12/07/2019	11/07/2022
Scaccianoce Gianluca	0,00	1.200,00	0,00	28/05/2021	11/07/2022
Sciortino Marinella	0,00	720,00	0,00	21/07/2022	31/10/2024
Seidita Valeria	0,00	1.320,00	0,00	12/07/2019	11/07/2022
Stassi Giorgio	0,00	720,00	0,00	21/07/2022	31/10/2024
Sulli Attilio	0,00	480,00	0,00	21/07/2022	31/10/2024
Valenza Antonino	0,00	2.040,00	0,00	11/11/2021	31/10/2024
Zarcone Valentina	0,00	720,00	0,00	21/07/2022	20/07/2025

³I dati sono stati forniti dal Settore Organi Collegiali ed elezioni. Il compenso del Rettore è stato fornito dal Settore Carriere Professioni e Ricercatori

Collegio Revisori dei Conti	Indennità annuale: fino al 31/03/2022 Presidente €9.000 Componente €6.500 Supplente €1.300 - Dal 01/04/2022 Presidente €12.000 Componente €9.000 Supplente €1.300	GETTONE PER SEDUTA € 120,00	Missioni componenti esterni	INIZIO INCARICO	FINE INCARICO
Dott. Alberto Rigoni (Presidente)	9.000,00	1.680,00	1.040,15	03/02/2022	02/02/2026
Dott. Salvatore Gueci (Componente)	7.833,32	1.440,00	726,78	03/02/2022	02/02/2026
Dott. Giovanni Maniscalco (Componente)	7.833,32	1.800,00	0,00	03/02/2022	02/02/2026
Dott. Francesco Pampinella (Suppl.)	1.300,00	0,00	0,00	03/02/2022	02/02/2026
Dott. Daniela Pecoraro (Suppl.)	1.300,00	0,00	0,00	03/02/2022	02/02/2026
Nucleo di valutazione	Indennità annuale: Presidente € 7.500 Componente € 5.625	GETTONE PER SEDUTA € 120,00	Missioni componenti esterni	INIZIO INCARICO	FINE INCARICO
Prof. Alberto Felice De Toni	7.500,00	1.080,00	435,70	01/01/2020	17/01/2023
Prof. Francesco Paolo La Mantia	5.625,00	960,00	0,00	01/01/2020	17/01/2023
Prof.ssa Annamaria Bartolotta	5.625,00	1.080,00	521,81	01/01/2020	17/01/2023
Prof. Michelangelo Gruttadauria	5.625,00	960,00	0,00	01/01/2020	17/01/2023
Prof. Nicola Scichilone	5.625,00	720,00	0,00	15/11/2020	17/01/2023
Prof.ssa Maria Maddalena Semeraro	5.625,00	1.080,00	260,52	15/11/2020	17/01/2023
Prof. Luigino Filice	5.625,00	1.080,00	1.994,72	01/01/2020	17/01/2023
Dott. Leonardo Minaudo	5.625,00	1.080,00	0,00	19/03/2021	17/01/2023
Dott.ssa Loredana Segreto	5.625,00	1.080,00	720,91	01/01/2020	17/01/2023

AMMORTAMENTI E SVALUTAZIONI (X)

La voce "Ammortamenti e svalutazioni" accoglie i costi di competenza dell'esercizio per gli ammortamenti delle immobilizzazioni e le svalutazioni delle poste dell'attivo.

Gli ammortamenti di competenza dell'esercizio rappresentano una voce rilevante degli oneri a carico dell'ateneo, anche se in parte oggetto di sterilizzazione in presenza di ricavi da utilizzo di contributi ottenuti per l'acquisto, la riorganizzazione dei beni immobili di proprietà e l'adeguamento e manutenzione straordinaria su beni di proprietà dei terzi, con la tecnica del risconto passivo.

Descrizione	Valore al 31.12.2022	Valore al 31.12.2021	Variazioni
Ammortamenti			
1) Ammortamenti immobilizzazioni immateriali	136.642,45	120.569,69	16.072,76
2) Ammortamenti immobilizzazioni materiali	5.707.001,35	6.024.302,89	-317.301,54
Totale ammortamenti	5.843.643,80	6.144.872,58	-301.228,78
Svalutazioni			
3) Svalutazione immobilizzazioni			0,00
4) Svalutazioni dei crediti compresi nell'attivo circolante e nelle disponibilità liquide	0,00	2.872.282,80	-2.872.282,80
Totale svalutazioni	0,00	2.872.282,80	-2.872.282,80
TOTALE	5.843.643,80	9.017.155,38	-3.173.511,58

AMMORTAMENTI

Si evidenzia un decremento dell'incidenza degli ammortamenti sulle immobilizzazioni materiali per € 317.301,54.

Ammortamenti immobilizzazioni immateriali (1)

Descrizione	Valore al 31.12.2022	Valore al 31.12.2021	Variazioni
Ammortamento software in proprietà - Istituzionale	139,08	139,08	0,00
Ammortamento licenze d'uso - Istituzionale	20.429,72	12.014,11	8.415,61
Ammortamento licenze d'uso - Promiscuo	32.303,97	29.418,50	2.885,47
Ammortamento software (applicativo) - Istituzionale	20.259,36	15.244,91	5.014,45
Ammortamento software (applicativo) - Promiscuo	579,17	1.663,10	-1.083,93
ammortamento costi di adeguamento e manutenzioni straordinarie su beni di terzi - istituzionale	62.931,15	62.089,99	841,16
TOTALE	136.642,45	120.569,69	16.072,76

Ammortamenti immobilizzazioni materiali (2)

Descrizione	Valore al 31.12.2022	Valore al 31.12.2021	Variazioni
Ammortamento fabbricati ad uso - Istituzionale	1.501.416,41	1.572.265,05	-70.848,64
Ammortamento impianti - Istituzionale	142.151,03	110.180,72	31.970,31
Ammortamento impianti - promiscuo	304,29	0,00	304,29
Ammortamento attrezzature informatiche - Istituzionale	2.128.085,11	1.711.358,80	416.726,31
Ammortamento attrezzature informatiche - Commerciale	6.983,42	8.751,95	-1.768,53
Ammortamento attrezzature informatiche - Promiscuo	162.131,75	156.790,92	5.340,83
Ammortamento altre attrezzature - Istituzionale	326.894,40	347.053,80	-20.159,40
Ammortamento altre attrezzature - commerciale	527,10	508,02	19,08
Ammortamento altre attrezzature - Promiscuo	2.779,80	1.599,13	1.180,67
Ammortamento attrezzature scientifiche - Istituzionale	853.317,38	1.274.240,93	-420.923,55
Ammortamento attrezzature scientifiche - commerciale	5.164,84	4.826,18	338,66
Ammortamento attrezzature scientifiche - promiscuo	41.246,83	39.455,71	1.791,12
Ammortamento mobili e arredi per ufficio - Istituzionale	157.758,72	168.585,27	-10.826,55
Ammortamento mobili e arredi per ufficio - commerciale	225,17	225,17	0,00
Ammortamento mobili e arredi per ufficio - promiscuo	804,17	3.341,97	-2.537,80
Ammortamento mobili e arredi per laboratori - Istituzionale	21.613,00	30.974,80	-9.361,80
Ammortamento mobili e arredi per laboratori - promiscuo	2.901,16	2.901,16	0,00
Ammortamento altri mobili ed arredi - Istituzionale	45.405,41	34.663,89	10.741,52
Ammortamento altri mobili ed arredi - promiscuo	900,32	900,32	0,00
Ammortamento automezzi, motoveicoli - Istituzionale	889,72	0,00	889,72
Ammortamento altre immobilizzazioni materiali - Istituzionale	17.753,25	17.630,89	122,36
Ammortamento Automezzi, motoveicoli non soggetti a vincoli di finanza pubblica - istituzionale	13.312,72	23.366,39	-10.053,67
Ammortamento Costi per realizzazione prototipi	274.435,35	514.681,82	-240.246,47
TOTALE	5.707.001,35	6.024.302,89	-317.301,54

SVALUTAZIONI

Svalutazione immobilizzazioni (3)

Non si segnalano svalutazioni in questa voce.

Svalutazioni dei crediti compresi nell'attivo circolante e nelle disponibilità liquide (4)

Per l'anno 2022 si è continuato l'azione di verifica sulla esigibilità dei crediti iscritti in bilancio da parte delle strutture gestionali dell'Ateneo. Le verifiche sono in corso e si procederà a seguito riscontro con i soggetti debitori con il supporto degli uffici dell'Avvocatura.

Nel corso del 2022 si è provveduto allo stralcio puntuale a seguito deliberazione del CdA relativamente alle svalutazioni effettuate negli anni precedenti.

Si rinvia la paragrafo 5.2. "Attivo Circolante (B)" – sezione Crediti.

Descrizione	Valore al 31.12.2022	Valore al 31.12.2021	Variazioni
Svalutazione crediti verso clienti - commerciale	0,00	617.382,13	-617.382,13
Acc.to a fondo svalutazione crediti verso MIUR e altre amministrazioni centrali (istituzionale)	0,00	552.436,41	-552.436,41
Acc.to a fondo svalutazione crediti verso Regioni e Province autonome (istituzionale)	0,00	561.702,19	-561.702,19
Acc.to a fondo svalutazione crediti verso Altre amministrazioni locali (istituzionale)	0,00	36.198,26	-36.198,26
Acc.to a fondo svalutazione crediti verso Unione Europea e altri organismi internazionali (istituzionale)	0,00	2.500,00	-2.500,00
Acc.to a fondo svalutazione crediti verso Università (istituzionale)	0,00	87.856,02	-87.856,02
Acc.to a fondo svalutazione crediti verso società ed enti controllati (istituzionale)	0,00	210.881,33	-210.881,33
Acc.to a fondo svalutazione crediti verso Altri (pubblici) (istituzionale)	0,00	691.794,18	-691.794,18
Acc.to a fondo svalutazione crediti verso Altri (privati) (istituzionale)	0,00	111.532,28	-111.532,28
TOTALE	0,00	2.872.282,80	-2.872.282,80

ACCANTONAMENTI PER RISCHI E ONERI (XI)

Alla luce della diversa rappresentazione in bilancio degli accantonamenti, la voce accoglie, gli accantonamenti al fondo premi INAIL e accantonamento per fondo contenzioso.

Nel 2022 si registrano solo gli accantonamenti al fondo premi INAIL per € 350.000,00. Non si registrano, infatti, accantonamenti al fondo contenzioso legale, in quanto il Servizio Professionale dell'Avvocatura di Ateneo ha effettuato una ricognizione e una rideterminazione del fondo contenzioso legale alla luce della valutazione del rischio di soccombenza al 31/12/2022, collegato ad ogni singolo contenzioso, attribuendo per ognuno di esso una percentuale di rischio (probabile, possibile e remoto). Da tale ricognizione non è emersa l'esigenza di incrementare il valore del suddetto fondo rischi.

Non si registrano nel 2022, inoltre, accantonamenti al fondo rischi per progetti rendicontati e al fondo imposte.

Si rinvia al paragrafo 5.6. Fondi per rischi e oneri.

L'ammontare degli accantonamenti è riassunto di seguito:

Descrizione	Valore al 31.12.2022	Valore al 31.12.2021	Variazioni
Accantonamenti area personale			
Accantonamento Fondo premi inail	350.000,00	350.000,00	0,00
Totale accantonamenti area personale	350.000,00	350.000,00	0,00
Accantonamenti area amministrazione			
Accantonamento per fondo contenzioso	0,00	1.796.515,99	-1.796.515,99
Totale accantonamenti area amministrazione	0,00	1.796.515,99	-1.796.515,99
TOTALE ACCANTONAMENTI	350.000,00	2.146.515,99	-1.796.515,99

ONERI DIVERSI DI GESTIONE (XII)

Descrizione	Valore al 31.12.2022	Valore al 31.12.2021	Variazioni
Costi derivanti da contenzioso e sentenze sfavorevoli - promiscuo	65.940,29	188.231,81	-122.291,52
Costi derivanti da contenzioso e sentenze sfavorevoli - Istituzionale	0,00	2.039,00	-2.039,00
Trasferimenti ad Amministrazioni dello Stato e ad altri Enti Pubblici per contenimento finanza pubblica	132.095,36	1.057.942,29	-925.846,93
Imposte sul patrimonio	387.336,00	365.467,00	21.869,00
Tassa rifiuti - Promiscuo	742.608,00	619.392,00	123.216,00
Tassa rifiuti - commerciale	16.521,00	38.425,88	-21.904,88
Imposta di bollo - Istituzionale	10.090,28	10.516,83	-426,55
Imposta di registro - Promiscuo	490,00	0,00	490,00
Tassa di possesso veicoli - Promiscuo	210,50	210,50	0,00
Tassa di possesso veicoli - istituzionale	162,56	0,00	162,56
IVA indetraibile prorata - Commerciale	9.483,26	6.232,23	3.251,03
Altre imposte e tasse	66.003,64	57.490,60	8.513,04
Sconti, abbuoni passivi e premi su acquisti	0,01	0,71	-0,70
Tassa di possesso veicoli non soggetti a vincoli di finanza pubblica - istituzionale	1.160,46	881,68	278,78
Multe, ammende e sanzioni amministrative	26.923,47	0,00	26.923,47
Perdita su crediti - istituzionale	758.229,96	294.689,43	463.540,53
Perdita su crediti - commerciale	18.030,09	41.598,60	-23.568,51
Versamento al bilancio dello Stato in applicazione delle norme di contenimento della spesa pubblica	766.723,45	0,00	766.723,45
Arrotondamenti negativi	0,21	1,10	-0,89
Restituzioni e rimborsi diversi	77.229,13	489.444,03	-412.214,90
TOTALE	3.079.237,67	3.172.563,69	-93.326,02

La voce oneri diversi di gestione registra un decremento complessivo pari ad € 93.326,02.

I costi per “Trasferimenti ad Amministrazione dello Stato e ad altri Enti Pubblici” registrano una riduzione per € 925.846,93 in quanto, rispetto al 2021, i versamenti effettuati a favore dello Stato in applicazione delle norme relative ai vincoli di finanza pubblica sono confluiti, nel 2022, in una nuova voce “Versamento al bilancio dello Stato in applicazione delle norme di contenimento della spesa pubblica per contenimento finanza pubblica”. Tale voce, infatti, presenta un incremento € 766.723,45, riferita ai versamenti del 2022, mentre nel 2021 erano pari ad € 728.884,51.

La voce “Trasferimenti ad Amministrazione dello Stato e ad altri Enti Pubblici”, pertanto, viene utilizzata per le restituzioni di quote progetti ad amministrazioni pubbliche “finanziatori”.

La tabella⁴ dei versamenti, che segue, da dimostrazione delle disposizioni di contenimento della spesa applicabili all’esercizio 2022:

⁴Dati forniti dal Settore Contabilità Ciclo passivo Co.Ge/Co.An. Trattamenti stipendiali e compensi personale.

PRIMA SEZIONE			
Versamenti al capitolo 3422- capo X- bilancio dello Stato ai sensi dell'art. 1 comma 594, della Legge di Bilancio n. 160/2019 Allegato A			
D.L. n. 112/2008 conv. L. n. 133/2008			
Disposizioni di contenimento	Importo dovuto nel 2018	maggiorazione del 10%	versamento
Art. 61 comma 1 (spese per organi collegiali e altri organismi)			
Art. 61 comma 2 (spese per studi e consulenze)			
Art. 61 comma 5 (spese per relazioni pubbliche e convegni)			
Art. 61 comma 6 (spese per sponsorizzazioni)			
Art. 61 comma 7 (misure per le società in elenco ISTAT)			
Totale	0	0	0
D.L. n. 78/2010 conv. L. n. 122/2010			
Disposizioni di contenimento	Importo dovuto nel 2018	maggiorazione del 10%	versamento
Art. 6 comma 3 come modificata dall'art. 10, c.5, del D.L. n. 210/2015, (Indennità, compensi, gettoni, retribuzioni corrisposte a consigli di amministrazione e organi collegiali comunque denominati ed ai titolari di incarichi di qualsiasi tipo 10% su importi risultanti alla data 30 aprile 2010) NB: per le Autorità portuali tenere conto anche della previsione di cui all'art. 5, c.14, del D.L. n. 95/2012	35.355,40	3.535,54	38.890,94
Art. 6 comma 7 (Incarichi di consulenza)			
Art. 6 comma 8 (Spese per relazioni pubbliche, convegni, mostre, pubblicità e di rappresentanza)	124.878,80	12.487,88	137.366,68
Art. 6 comma 9 (Spese per sponsorizzazioni)			
Art. 6 comma 12 (Spese per missioni)			
Art. 6 comma 13 (Spese per la formazione)			
Totale	160.234,20	16.023,42	176.257,62
L. n. 244/2007 modificata. L. n. 122/2010			
Disposizione di contenimento	Importo dovuto nel 2018	maggiorazione del 10%	versamento
Art. 2 commi 618* e 623 L. n. 244/2007 - *come modificato dall'art. 8, c.1, della L.n. 122/2010 - (Spese di manutenzione ordinaria e straordinaria degli immobili utilizzati: 2% del valore immobile utilizzato - Nel caso di esecuzione di interventi di sola manutenzione ordinaria degli immobili utilizzati: 1% del valore dell'immobile utilizzato)	0	0	0
D.L. n. 95/2012, conv. L. n. 135/2012			
Disposizione di contenimento	Importo dovuto nel 2018	maggiorazione del 10%	versamento
Art. 8 comma 3 (spese per consumi intermedi)	0	0	0
L. n. 147/2013 (L. stabilità 2014)			
Disposizioni di contenimento	Importo dovuto nel 2018	maggiorazione del 10%	versamento
Art. 1 comma 321 (la disposizione prevede che l'Autorità garante della concorrenza e del mercato nonché le Autorità di regolazione dei servizi di pubblica utilità assicurino il rispetto dei vincoli di finanza pubblica individuando misure di contenimento della spesa, anche alternative rispetto alle vigenti disposizioni in materia di finanza pubblica ad esse applicabili, che garantiscano il versamento al bilancio dello Stato di un risparmio di spesa complessivo annuo maggiorato del 10 per cento rispetto agli obiettivi di risparmio stabiliti a legislazione vigente e senza corrispondenti incrementi delle entrate dovute ai contributi del settore di regolazione.)		0	0
D.L. n. 66/2014 conv. L. n. 89/2014			
Disposizione di contenimento	Importo dovuto nel 2018	maggiorazione del 10%	versamento
Art. 50 comma 3 (somme rinvenienti da ulteriori riduzioni di spesa - 5% spesa sostenuta anno 2010 - per acquisti di beni e servizi per consumi intermedi)		0	0
Importo totale da versare al capitolo 3422- capo X- bilancio dello Stato entro il 30 giugno			176.257,62
SECONDA SEZIONE			
Versamenti dovuti in base alle seguenti disposizioni ancora applicabili:			
Applicazione D.L. n. 112/2008 conv. L. n. 133/2008			
Disposizioni di contenimento			versamento
Art. 61 comma 9 (compenso per l'attività di componente o di segretario del collegio arbitrale) Versamento al capitolo 3490 capo X- bilancio dello Stato			
Art. 67 comma 6 (somme provenienti dalle riduzioni di spesa contrattazione integrativa e di controllo dei contratti nazionali ed integrativi) Versamento al capitolo 3348- capo X- bilancio dello Stato entro il 31 ottobre			567.377,00
Applicazione D.L. n. 78/2010 conv. L. n. 122/2010			
Disposizioni di contenimento			versamento
Art. 6 comma 1 (Spese per organismi collegiali e altri organismi) Versamento al capitolo 3422- capo X- bilancio dello Stato entro il 30 giugno			
Art. 6 comma 14 (Spese per acquisto, manutenzione, noleggio e esercizio di autovetture, nonché per acquisto di buoni taxi) Versamento al capitolo 3422- capo X- bilancio dello Stato entro il 30 giugno			23.088,33
Applicazione D.L. n. 98/2011, conv. L. n. 111/2011			
Disposizione di contenimento			versamento
Articolo 16 comma 5 (somme derivanti dalle economie realizzate per effetto di piani triennali di razionalizzazione e riqualificazione della spesa, di riordino e ristrutturazione amministrativa, di semplificazione e digitalizzazione, di riduzione dei costi della politica e di funzionamento, ivi compresi gli appalti di servizio, gli affidamenti alle partecipate e il ricorso alle consulenze attraverso persone giuridiche) Versamento al capitolo 3539- capo X- bilancio dello Stato			
Applicazione D.L. n. 201/2011, conv. L. n. 214/2011			
Disposizione di contenimento			versamento
Art. 23-ter comma 4 (somme rivenienti dall'applicazione misure in materia di trattamenti economici) Versamento al capitolo 3512- capo X- bilancio dello Stato			

VINCOLI DI FINANZA PUBBLICA 2022⁵

Il quadro legislativo vigente prevede una serie di variegate disposizioni normative che comportano riduzioni percentuali di determinate voci di spesa, rispetto al dato storico registrato in un determinato anno di riferimento, ed il trasferimento al bilancio dello Stato dei risparmi conseguenti.

La legge di bilancio 2020 (L. 160/2019) e successive modificazioni aveva introdotto nuovi limiti di finanza pubblica anche per le Università (art. 1 commi da 590 a 602 e da 610 a 612 per il settore ICT); in particolare aveva stabilito l'impossibilità di effettuare spese per l'acquisto di beni e servizi per un importo superiore al valore medio sostenuto per le medesime finalità negli esercizi finanziari 2016, 2017 e 2018.

Per gli enti e gli organismi che adottano la contabilità civilistica, aveva indicato negli aggregati ricompresi nelle voci B6, B7 e B8 del conto economico (redatto secondo lo schema di cui all'allegato 1 al decreto del Ministro dell'Economia e delle Finanze 27 marzo 2013), le grandezze da considerare per il calcolo del nuovo limite (media dei costi sostenuti negli esercizi 2016, 2017 e 2018).

Per le Università in deroga alla legge ed in virtù della tipicità degli schemi di bilancio adottati, aveva stabilito che queste dovevano individuare le voci di bilancio riconducibili agli aggregati B6, B7 e B8.

Con riferimento alla normativa 2022, si precisa che la circolare MEF-RGS n. 11 del 09/04/2021 rimanda all'articolo 42 del DL n. 41 del 22 marzo 2021 (c.d. DL Sostegni) che prevede, che per l'anno 2022, non si applicano le disposizioni di cui all'articolo 1, comma 610 della legge n. 160 del 27 dicembre 2019 (relativo a: "risparmio di spesa annuale pari al 10 per cento della spesa annuale media per la gestione corrente del settore informatico sostenuta nel biennio 2016-2017") e comma 611 della legge n. 160 del 27 dicembre 2019 (relativo a "percentuale di risparmio di cui al comma 610 ridotta al 5 per cento per le spese correnti sostenute per la gestione delle infrastrutture informatiche (data center)").

La circolare MEF-RGS n. 26 del 11/11/2021 (ed il relativo Allegato n.1 -Quadro sinottico) ha evidenziato che il decreto-legge 77/2021 (art. 53, comma a, lettera a) ha modificato il comma 593 dell'art. 1 della L.160/2019 consentendo il superamento del limite di cui al comma 591 per le spese per l'acquisto di beni e servizi del settore informatico finanziate con il PNRR e abrogando contestualmente i commi 610, 611, 612 e 613 (art. 53, comma a, lettera b). Vedi anche allegato 1 della Circolare MEF n 15 del 07/04/2023 (pag. 17).

La circolare MEF-RGS n. 23 del 19 maggio 2022 avente ad oggetto "Enti ed organismi pubblici - bilancio di previsione per l'esercizio 2022. Aggiornamento della circolare n. 26 dell'11 novembre 2021. Ulteriori indicazioni" detta indicazioni specifiche in merito al rispetto dei vincoli di spesa per l'anno 2022, con riferimento alle spese energetiche. In particolare, in relazione al rialzo dei prezzi applicato dai gestori dei servizi energetici, ferma restando la necessità di garantire la realizzazione di tutte le iniziative necessarie ad assicurare il contenimento delle suddette spese, ha ritenuto di poter consentire, agli enti ed organismi pubblici rientranti nell'ambito di applicazione della legge, art. 1, commi 590 e ss., della legge 160/2019, di escludere, per l'anno 2022, dal limite di spesa per

⁵Relazione fornita dal Settore Contabilità Ciclo passivo Co.Ge/Co.An. Trattamenti stipendiali e compensi personale.

l'acquisto dei beni e servizi di cui all'art. 1, comma 591, della stessa legge, gli oneri sostenuti per consumi energetici, quali energia elettrica, gas, ecc...

È stato infine verificato, utilizzando il gestionale U-Gov (CINECA), il rispetto dei limiti di spesa per l'acquisto di beni e servizi anche in correlazione all'ammontare dei maggiori ricavi nel 2022. (Comma 591 e 593 legge 27/12/2019 n 160 modificato dall'art. 53 c. 6 lett. a) del D.L. 31/05/2021 n 77 convertito con modificazioni, dalla L. 29/07/2021 n 108 e successivamente, dall'art. 29 c. 1 D.L. 30/04/2022 n 36 convertito con modificazioni dalla L. 29/06/2022 n 79).

Utilizzando il gestionale U-Gov (CINECA), è stato accertato il rispetto dei limiti di spesa per l'acquisto di beni e servizi nonché l'ammontare dei maggiori ricavi nel 2022.

I dati inseriti nella tabella sottostante evidenziano un ammontare di costi rilevati nel 2022 inferiore alla media 2016/2018 ed un ammontare di ricavi 2021 superiore ai ricavi rilevati nel 2018.

<i>Limite spesa costi – Media 2016/2018</i>	<i>18.802.212,35</i>
<i>Costi 2022</i>	<i>20.297.998,39</i>
<i>Ricavi 2018</i>	<i>236.586.730,48</i>
<i>Ricavi 2022</i>	<i>260.207.728,96</i>

L'Ateneo di Palermo ha, inoltre, provveduto al versamento delle quote ove previsto dalle specifiche norme, secondo quanto disposto dal decreto-legge n. 78 del 31/05/2010, convertito in Legge n. 122 del 30/07/2010 e successive modificazioni, di seguito si riportano dettagliatamente i dati che scaturiscono dall'applicazioni della norma citata.

Compensi degli organi di indirizzo, amministrazione, direzione e controllo (art. 6 comma 3 del decreto-legge n. 78 del 31/05/2010 convertito dalla legge n. 122 del 30/07/2010 come modificato, da ultimo, dall'art.13 comma 1, del decreto-legge n.244 del 31/12/2016, convertito, con modificazioni, dalla legge n.19 del 27/02/2017): fermo restando quanto previsto dall'art. 1, comma 58 della legge 23 dicembre 2005, n. 266, a decorrere dal 1° gennaio 2011 le indennità, i compensi, i gettoni, le retribuzioni o le altre utilità, corrisposti dalle pubbliche amministrazioni ai componenti di organi di indirizzo, direzione e controllo, consigli di amministrazione e organi collegiali ed ai titolari di incarichi di qualsiasi tipo, sono automaticamente decurtati del 10 per cento rispetto agli importi risultanti alla data del 30/04/2010. La norma ha previsto che, fino al 31/12/2017, gli emolumenti di cui al suddetto comma non possono superare gli importi risultanti alla data del 30/04/2010.

Per l'anno 2022 l'importo versato al bilancio dello stato incrementato del 10%, in ottemperanza della norma sopra citata, è stato pari a € 38.890,94. I versamenti sono stati disposti con mandati n 10084 del 22/06/2022 e n 10302 del 23/06/2022, sulla voce CG.C.B.06.01.170 - Versamento al bilancio dello Stato in applicazione delle norme di contenimento della spesa pubblica.

-Spese per relazioni pubbliche, convegni, mostre, pubblicità e di rappresentanza. Secondo quanto disposto dall'art. 6 comma 8 del decreto-legge n. 78 del 31/05/2010 (convertito con modificazioni, dalla legge n. 122 del 30/07/ 2010 e, successivamente, modificata dall'art. 10, comma 20, del D.L. n. 98 del 06/07/2011, convertito, con modificazioni, dalla legge n. 111 del 15/07/2011) a decorrere dall'anno 2011 le amministrazioni pubbliche (inserite nel conto economico consolidato della pubblica amministrazione, come individuate dall'Istituto nazionale di statistica (ISTAT) ai sensi del comma 3 dell'articolo 1 della legge 31 dicembre 2009, n. 196), non possono effettuare spese per

relazioni pubbliche, convegni, mostre, pubblicità e di rappresentanza, per un ammontare superiore al 20 per cento della spesa sostenuta nell'anno 2009 per le medesime finalità. Relativamente al limite di spesa, il comma è stato disapplicato ai sensi dell'articolo 1, comma 590, Allegato A, della legge di bilancio n.160/2019 per gli "enti e organismi, anche costituiti in forma societaria, di cui all'articolo 1, comma 2, della legge 31 dicembre 2009, n. 196.

Inoltre, permane, ai sensi della circolare MEF n. 23 del 19/05/2022 (allegato 1), la maggiorazione del 10% delle somme da versare rispetto all'importo dovuto nel 2018 e pertanto ai sensi della Legge n. 122/2010 art. 6 comma 21, per l'esercizio finanziario 2022 sono stati versati al Bilancio dello Stato per l'amministrazione centrale €. 118.871,25, con ordinativo di pagamento n. 10076 del 22/06/2022 e per le strutture decentrate €. 18.495,44, con ordinativo n. 10303 del 23/06/2022. Gli ordinativi sono stati emessi sulla voce CG.C.B.06.01.170 - Versamento al bilancio dello Stato in applicazione delle norme di contenimento della spesa pubblica.

-Spese per sponsorizzazioni. Ai sensi dell'art. 6, comma 9 del decreto-legge n. 78 del 31/05/2010 (convertito, con modificazioni, dalla legge 30 luglio 2010, n. 122), le amministrazioni pubbliche inserite nel conto economico consolidato della pubblica amministrazione (come individuate dall'Istituto nazionale di statistica (ISTAT) ai sensi del comma 3 dell'articolo 1 della legge 31 dicembre 2009, n. 196), non possono effettuare spese per sponsorizzazioni. Il **comma è stato disapplicato** ai sensi dell'articolo 1, comma 590, Allegato A, della legge di bilancio n.160/2019 per gli "enti e organismi, anche costituiti in forma societaria, di cui all'articolo 1, comma 2, della legge 31 dicembre 2009, n. 196.

-Spese per l'acquisto, la manutenzione, il noleggio e l'esercizio di autovetture. Secondo l'art. 6, comma 14 del decreto-legge n. 78 del 31/05/2010 (convertito, con modificazioni, dalla legge 30 luglio 2010, n. 122 e, successivamente, dall'art. 41, comma 1, D.L. 30 dicembre 2019, n. 162) a decorrere dall'anno 2011, le amministrazioni pubbliche (inserite nel conto economico consolidato della pubblica amministrazione, come individuate dall'Istituto nazionale di statistica ISTAT, ai sensi dell'articolo 1, comma 3, della legge 31 dicembre 2009, n. 196), non possono effettuare spese di ammontare superiore all'80 per cento della spesa sostenuta nell'anno 2009 per l'acquisto, la manutenzione, il noleggio e l'esercizio di autovetture, nonché per l'acquisto di buoni taxi.

Come disposto dall'art. 6 comma 21 della Legge n. 122/2010, nell'esercizio finanziario 2021 sono stati trasferiti, relativamente a quanto dovuto, al Bilancio dello Stato €. 15.556,49 relativamente all'amministrazione centrale con ordinativo n. 10058 del 22/06/2022 ed €. 7.531,84, per le spese delle strutture decentrate, con ordinativo n. 10304 del 23/06/2022 utilizzando il conto CG.C.B.06.01.170 - Versamento al bilancio dello Stato in applicazione delle norme di contenimento della spesa pubblica.

- Contrattazione integrativa (art. 67, commi 5 e 6, del decreto-legge n.112 del 25/06/2008, convertito dalla legge n.133 del 06/08/2008): per i fondi destinati al finanziamento della contrattazione integrativa del personale dirigente e tecnico-amministrativo ha trovato applicazione il limite previsto dall'art. 67, comma 5, della legge n.133 del 2008. Le somme provenienti dalla decurtazione dei fondi, pari complessivamente a € 567.377,66, calcolate in modo che gli stessi rispettino il limite di cui sopra, sono state versate al bilancio dello Stato relativamente a quanto dovuto secondo quanto previsto dall'art. 67, comma 6 della legge già citata, entro il mese di ottobre 2022. Le risorse destinate alla contrattazione integrativa sono state assoggettate alle ulteriori limitazioni previste dalle disposizioni di cui all'art. 9, comma 2-bis del d.l.78/2010, come modificato

dall'art. 1, comma 456 della l. 147/2013 e di cui all'art. 23, comma 2 d.lgs. 75/2017. (Fonte: Area qualità, programmazione e supporto strategico)

Pertanto, anche in conformità all'allegato 1 della circolare MEF n 23 del 19/05/2022, con ordinativo di pagamento n. 18127 del 18/10/2022, si è provveduto al versamento delle somme al Bilancio dello Stato a valere sulla voce CG.C.B.06.01.170 - Versamento al bilancio dello Stato in applicazione delle norme di contenimento della spesa pubblica.

PROSPETTO RIEPILOGATIVO VERSAMENTI

Disposizioni di contenimento	Importo dovuto nel 2018	incremento del 10%	importo da versare 2022	Ordinativi
Art. 6 comma 8 (Spese per relazioni pubbliche, convegni, mostre, pubblicità e di rappresentanza)	124.878,80	12.487,88	137.366,68	10076/2022 e 10303/2022
Art. 67 comma 6 (Somme provenienti dalle riduzioni di spesa contrattazione integrativa e di controllo dei contratti nazionali ed integrativi)			567.377,49	18127/2022
Art. 6 comma 14 (Spese per acquisto, manutenzione, noleggio e esercizio di autovetture, nonché per acquisto di buoni taxi)			23.088,33	10058/2022 e 10304/2022
Art. 61 comma 3 (Indennità, Compensi, Gettoni corrisposte a Consiglio di Amministrazione e organi collegiali comunque denominati.	35.355,40	3.535,54	38.890,94	10084/2022 e 10302/2022

INDICATORE ANNUALE DI TEMPESTIVITA' DEI PAGAMENTI

ANNO 2021	Fonte: <i>pcc</i>	ANNO 2022	Fonte: <i>pcc</i>
-13,38 giorni		-10,71 giorni	

INDICATORI PROPER

ISEF 2021: 1,19%

INDICATORE INDEBITAMENTO 2021: 0,34%

INDICATORE SPESE DI PERSONALE 2021: 68,92%

(Fonte: Area qualità, programmazione e supporto strategico)

6.3 PROVENTI E ONERI FINANZIARI (C)

Descrizione	Valore al 31.12.2022	Valore al 31.12.2021	Variazioni
1) Proventi finanziari	12.279,79	37,99	12.241,80
2) Interessi e altri oneri finanziari	-272.818,20	-322.711,87	49.893,67
3) Utili e perdite su cambi	-812,44	-240,35	-572,09
TOTALE	-261.350,85	-322.914,23	61.563,38

La voce ricomprende tutte le componenti positive e negative, connesse con l'area finanziaria della gestione, a breve e medio/lungo termine: interessi attivi sul conto corrente bancario e postale, utili e perdite su cambi ed interessi passivi sulle quote capitale di mutuo.

Proventi finanziari (1)

Descrizione	Valore al 31.12.2022	Valore al 31.12.2021	Variazioni
Interessi attivi c/c bancario	12.279,79	37,99	12.241,80
TOTALE	12.279,79	37,99	12.241,80

Interessi e altri oneri finanziari (2)

Descrizione	Valore al 31.12.2022	Valore al 31.12.2021	Variazioni
Ritenute fiscali interessi bancari breve termine - ist	-3.192,76	-9,90	-3.182,86
Interessi passivi e oneri finanziari su mutui con altre banche	-207.517,44	-272.152,08	64.634,64
Spese e commissioni bancarie	-62.108,00	-50.549,89	-11.558,11
TOTALE	-272.818,20	-322.711,87	49.893,67

Utili e perdite su cambi (3)

Descrizione	Valore al 31.12.2022	Valore al 31.12.2021	Variazioni
Perdite su cambi	-815,92	-240,35	-575,57
Utile su cambi	3,48	0,00	3,48
TOTALE	-812,44	-240,35	-572,09

6.4 RETTIFICHE DI VALORE DI ATTIVITA' FINANZIARIE (D)

Descrizione	Valore al 31.12.2022	Valore al 31.12.2021	Variazioni
1) Rivalutazioni	296,06	0,00	296,06
2) Svalutazioni	-851,43	-41.444,94	40.593,51
TOTALE	-555,37	-41.444,94	40.889,57

6.5 PROVENTI E ONERI STRAORDINARI (E)

Descrizione	Valore al 31.12.2022	Valore al 31.12.2021	Variazioni
1) Proventi	4.284.350,14	1.551.814,40	2.732.535,74
2) Oneri	-275.025,67	-963.981,91	688.956,24
TOTALE	4.009.324,47	587.832,49	3.421.491,98

La voce ricomprende tutte le componenti positive e negative straordinarie che sono derivati da accadimenti non previsti nella gestione degli esercizi precedenti.

Proventi (1)

Descrizione	Valore al 31.12.2022	Valore al 31.12.2021	Variazioni
Plusvalenze straordinarie da alienazione immobilizzazioni materiali	228.418,76	720,00	227.698,76
Sopravvenienze attive straordinarie	428.897,80	1.547.718,61	-1.118.820,81
Insussistenze attive	43.516,99	3.375,79	40.141,20
Rilascio eccedenza fondo arretrati compensi esami di stato personale strutturato	403.171,89	0,00	403.171,89
Rilascio eccedenza fondo arretrati compensi esami di stato personale non strutturato	934.686,01	0,00	934.686,01
Rilascio eccedenza fondo contenzioso legale	1.746.222,77	0,00	1.746.222,77
Rilascio eccedenza fondo rischi per progetti rendicontati	322.194,51	0,00	322.194,51
Rilascio eccedenza fondo incentivi progettazione D.lgs. 163/2006	174.856,33	0,00	174.856,33
Rilascio eccedenza fondo incentivi art. 113, comma 3, D.Lgs 50/2016	2.385,08	0,00	2.385,08
TOTALE	4.284.350,14	1.551.814,40	2.732.535,74

La voce “Plusvalenze straordinarie da alienazione immobilizzazioni materiali” registra un incremento per € 227.698,76, relativo alla vendita degli immobili in via M. D’Azeglio n. 4 (piano rialzato e al piano secondo), la vendita autocarro Renault Kango, attrezzature varie del Dipartimento SAAF.

La voce sopravvenienze attive straordinarie accoglie varie tipologie di rettifiche di costi registrati in esercizi precedenti, derivanti da note di credito su fatture di acquisto registrate in esercizi precedenti, componenti di ricavi di competenza di esercizi precedenti.

Le voci “rilascio” identificano riduzioni di eccedenze, valutate a fine esercizio, su fondi rischi e oneri accantonate in anni precedenti.

In particolare, il fondo contenzioso legale, registra un valore di rilascio pari ad € 1.746.222,77 a seguito rivalutazione del grado di rischio di soccombenza per ogni singolo contenzioso (probabile, possibile e remoto) da parte del Servizio Professionale Avvocatura d’Ateneo (nota prot. n. 66964 del 04/05/2023 del Servizio Professionale dell’Avvocatura di Ateneo). Anche il fondo rischi su progetti rendicontati, ha registrato un rilascio per eccedenza, pari ad € 322.194,51, a seguito valutazione dei rischi collegati ai singoli progetti di ricerca (nota prot. n. 58147 del 14/04/2023 dell’Area Ricerca e Trasferimento Tecnologico).

I rilasci, registrati nei fondi per arretrati per compensi esami di stato, personale strutturato per € 403.171,89 e non strutturato per € 934.686,01, invece, sono delle eccedenze, comunicate dal Servizio Post Lauream, a seguito ricognizione effettuata a conclusione delle attività collegate alla liquidazione dei compensi, maturati in anni precedenti, spettanti ai componenti delle commissioni per esami di stato (nota prot. n. 37721 del 10/03/2023 del Servizio Speciale Post Lauream).

Oneri (2)

Descrizione	Valore al 31.12.2022	Valore al 31.12.2021	Variazioni
Minusvalenze da alienazione immobilizzazioni immateriali - Istituzionale	0,00	0,00	0,00
Minusvalenze da alienazione immobilizzazioni materiali - Istituzionale	603,57	6.685,82	-6.082,25
Decremento valore immobilizzazioni materiali	0,00	453,81	-453,81
Sopravvenienze passive - ist	3.895,56	918.434,92	-914.539,36
Sopravvenienze passive - promiscuo	69.216,28	623,04	68.593,24
Sopravvenienze passive - commerciale	201.230,26	33.022,20	168.208,06
Insussistenze passive	80,00	4.762,12	-4.682,12
TOTALE	275.025,67	963.981,91	-688.956,24

La voce minusvalenza da alienazioni immobilizzazioni materiali pari ad € 603,57 accoglie la minusvalenza per scarico per furto di un monopattino elettrico del Centro Servizi Sistema Museale di Ateneo, mentre, le voci di sopravvenienze passive accolgono i costi di competenza di esercizi precedenti e per l'attività commerciale le note di credito di fatture di vendita.

RISULTATO PRIMA DELLE IMPOSTE (A - B ± C ± D ± E)

Descrizione	Valore al 31.12.2022	Valore al 31.12.2021	Variazioni
Risultato prima delle imposte	38.010.674,43	36.243.689,23	1.766.985,20

6.6 IMPOSTE SUL REDDITO DELL'ESERCIZIO CORRENTI, DIFFERITE, ANTICIPATE (F)

Descrizione	Valore al 31.12.2022	Valore al 31.12.2021	Variazioni
IRAP retributivo			
- docenti e ricercatori	8.047.099,19	7.395.644,53	651.454,66
- collaborazioni scientifiche	4.844,73	3.217,91	1.626,82
- docenti a contratto	54.491,84	50.648,01	3.843,83
- esperti linguistici	39.943,00	50.149,25	-10.206,25
- altro personale dedicato alla didattica e alla ricerca	0,00	0,00	0,00
- personale dirigente e tecnico amministrativo	3.589.175,37	3.611.247,05	-22.071,68
TOTALE IRAP retributivo	11.735.554,13	11.110.906,75	624.647,38
IRAP produttivo	48.557,37	62.121,89	-13.564,52
IRES sui redditi fondiari	197.790,00	191.033,00	6.757,00
IRAP su indennità e gettoni agli organi di governo	36.518,92	25.323,83	11.195,09
IRAP su competenze agli operai agricoli	78.646,98	73.021,81	5.625,17
IRAP su competenze ad altri soggetti	14.412,98	22.430,02	-8.017,04
IRAP per organizzazione convegni	0,00	81,13	-81,13
IRAP su commissioni di concorso/lauree	3.475,14	3.421,77	53,37
IRAP su collaborazioni e prestazioni occasionali di tipo gestionale	35.090,54	34.722,71	367,83
TOTALE IMPOSTE	12.150.046,06	11.523.062,91	626.983,15

Si riporta di seguito la tabella con il dettaglio degli oneri IRAP, comprensiva degli accantonamenti, per costi del personale di competenza dell'esercizio:

Imposte sul reddito d'esercizio correnti, differite, anticipate	Valore al 31/12/2022	Valore al 31/12/2021	Incremento / decremento
Oneri IRAP su collaborazioni e prestazioni occasionali di tipo gestionale - Istituzionale	35.090,54	34.722,71	367,83
Oneri IRAP su collaborazioni e prestazioni occasionali di tipo gestionale - Commerciale	974,93	1.005,83	(30,90)
Oneri IRAP indennità ai membri del Consiglio di Amministrazione - Promiscuo	9.443,30	7.626,00	1.817,30
Oneri IRAP su indennità Rettore e Prorettori - Promiscuo	8.480,07	5.147,22	3.332,85
Oneri IRAP indennità Collegio dei Revisori dei conti - Promiscuo	1.759,66	2.274,60	(514,94)
Oneri IRAP su indennità Nucleo di valutazione - Promiscuo	5.064,00	5.113,43	(49,43)
Oneri IRAP su indennità altri organi istituzionali - Promiscuo	11.771,89	5.162,58	6.609,31
Oneri IRAP su costi commissioni di concorso/lauree - Promiscuo	3.475,14	3.421,77	53,37
Oneri IRAP a carico Ente su competenze al personale docente a T.I. - Promiscuo	6.022.740,39	5.507.447,46	515.292,93
Oneri IRAP a carico Ente su competenze al personale ricercatore a T.I. - Promiscuo	888.599,04	1.180.490,92	(291.891,88)
Oneri IRAP su competenze ai ricercatori a T.D. - Promiscuo	1.101.150,72	678.389,57	422.761,15
Oneri IRAP su collaborazioni coordinate per la ricerca Ist.	4.844,73	3.217,91	1.626,82
Oneri IRAP su collaborazioni e prestazioni occasionali per la ricerca commerciale	-	391,70	(391,70)
Oneri IRAP a carico ente Organizzazione convegni istituzionale	-	81,13	(81,13)
Oneri IRAP su competenze al personale docente e ricercatore per prestazioni conto terzi	27.286,98	29.131,74	(1.844,76)
Oneri IRAP su competenze al personale docente e ricercatore a T.D. per prestazioni conto terzi	2.809,00	4.051,61	(1.242,61)
Oneri IRAP su contratti personale docente	54.491,84	50.648,01	3.843,83
Oneri IRAP su supplenze e affidamenti al personale docente	34.609,04	29.316,58	5.292,46
Oneri IRAP su compensi a esperti linguistici - ist.	39.943,00	50.149,25	(10.206,25)
Oneri IRAP su competenze al personale dirigente - Promiscuo	25.259,46	36.722,97	(11.463,51)
Oneri IRAP su competenze al personale tecnico-amministrativo a T.I. - Promiscuo	3.477.494,41	3.520.506,40	(43.011,99)
Oneri IRAP su competenze al personale tecnico-amministrativo per prestazioni conto terzi	17.486,46	27.541,01	(10.054,55)
Oneri IRAP a carico Ente su competenze al personale tecnico amministrativo a T.I. per compensi da contenzioso con sentenza favorevole (art.9 del regolamento di Ateneo 1713/18) - promiscuo	5.261,88	2.423,12	2.838,76
Oneri IRAP su stipendi al Direttore generale - Promiscuo	15.271,66	15.555,02	(283,36)
Oneri IRAP su stipendi personale tecnico-amministrativo a T.D. - Promiscuo	65.762,13	35.497,24	30.264,89
Oneri IRAP su competenze varie ad altri soggetti - Promiscuo	14.412,98	22.430,02	(8.017,04)
Oneri IRAP su competenze agli operai agricoli a T.D. - Promiscuo	78.646,98	73.021,81	5.625,17
Oneri IRAP su competenze al personale tecnico-amministrativo a T.D. per prestazioni conto terzi commerciale	125,83	542,30	(416,47)
IRES esercizio corrente	197.790,00	191.033,00	6.757,00
TOTALE	12.150.046,06	11.523.062,91	626.983,15

Dettaglio per voci degli accantonamenti:

Descrizione	Valore al 31/12/2022	Valore al 31/12/2021	Incremento / decremento
Oneri IRAP a carico Ente su competenze al personale docente a T.I.	55.174,18	85.000,00	(29.825,82)
Oneri IRAP a carico Ente su competenze al personale ricercatore a T.I.	70.432,58	105.000,00	(34.567,42)
Oneri IRAP a carico Ente su competenze al personale ricercatore a T.D.		15.000,00	(15.000,00)
Accantonamenti per oneri IRAP a carico Ente su competenze al personale docente e ricercatore	125.606,76	205.000,00	-79.393,24
Oneri IRAP su compensi a esperti linguistici	8.000,00	1.250,00	6.750,00
Accantonamento per oneri IRAP per arretrati personale strutturato per esperti linguistici - Istituzionale	8.000,00	1.250,00	6.750,00
Oneri IRAP su competenze al personale dirigente - Promiscuo	13.000,00	-	13.000,00
Accantonamenti per oneri IRAP su competenze al personale dirigente - Promiscuo	13.000,00	0,00	13.000,00
Oneri IRAP su competenze al personale tecnico-amministrativo a T.I.	110.400,74	200.000,00	(89.599,26)
Oneri IRAP su stipendi personale tecnico-amministrativo a T.D.		1.000,00	(1.000,00)
Oneri IRAP a carico Ente su competenze al personale tecnico amministrativo a T.I. per compensi da contenzioso consentenza favorevole (art.9 del regolamento di Ateneo 1713/18)	3.760,00	2.288,05	1.471,95
Accantonamento per oneri IRAP per arretrati personale tecnico - amministrativo - bibliotecario - Promiscuo	114.160,74	203.288,05	-89.127,31
Oneri IRAP su stipendi al Direttore Generale	3.394,00	3.110,00	284,00
Accantonamento per oneri IRAP a carico Ente per arretrati personale - Direttore Generale	3.394,00	3.110,00	284,00
TOTALE	264.161,50	412.648,05	-148.486,55

La voce "Imposte sul reddito d'esercizio correnti, differite, anticipate" espone l'IRES e l'IRAP di competenza dell'esercizio 2022 per un importo complessivo pari ad € 12.150.046,06 di cui € 197.790,00 per IRES sui redditi dell'esercizio.

IRES è stata calcolata applicando l'aliquota ridotta del 12%, ex art. 6 del Dpr. 601/1973, in relazione alla qualificazione soggettiva dell'ente quale ente pubblico non commerciale.

Con riferimento alla qualificazione oggettiva per l'applicabilità dell'agevolazione ai redditi ritraibili dal mero godimento del patrimonio immobiliare, (quadro RA rigo RA52 col 9 e 10 - quadro RB rigo RB 35 della dichiarazione ENC 2023) e ai redditi derivanti dall'esercizio di attività commerciali, (quadro RF rigo RF65 della dichiarazione ENC 2023), gli stessi sono inerenti a attività svolte da questo ente in maniera non prevalente e non esclusiva, e si pongono in rapporto di "strumentalità immediata e diretta" con i fini istituzionali di questo ente.

Per ciò che concerne l'attività commerciale l'ente non ha optato, per la determinazione della base imponibile IRAP, secondo quanto stabilito dall'art. 10-bis del D.lgs. 446/1997. L'IRAP, tutta relativa alla parte retributiva, è determinata con l'aliquota del 8,5% (riservata alle pubbliche amministrazioni).

RISULTATO DI ESERCIZIO

Descrizione	Valore al 31.12.2022	Valore al 31.12.2021	Variazioni
Risultato prima delle imposte	38.010.674,43	36.243.689,23	1.766.985,20
Imposte sul reddito dell'esercizio, correnti, differite, anticipate	12.150.046,06	11.523.062,91	626.983,15
RISULTATO DI ESERCIZIO	25.860.628,37	24.720.626,32	1.140.002,05

Per dare copertura ad attività già deliberate dagli organi istituzionali e da progetti di Ateneo in corso di svolgimento che, non hanno esaurito gli effetti contabili in termini di costi sull'esercizio in chiusura, si rende necessario vincolare il risultato d'esercizio.

I progetti coinvolti (l'elenco completo viene riportato nel paragrafo relativo alla proposta al Consiglio di Amministrazione di destinazione) possono essere raggruppati nelle seguenti tipologie:

Progetti con costi non maturati da coprire con riserve di PN	Importo
Altri Programmi Mobilità e Formazione Internazionali	25.970,22
Altro Contratto - Contratti Esterni	6.163,79
Altro Didattica	1.302.036,08
Conto Terzi - Contratti Esterni	2.009,58
CORI - Progetti Interni	340.612,21
Edilizia su fondi interni - 07 Manutenzione straordinaria	6.244.854,88
ERR - Progetti interni	0,02
Ex60% - Progetti Interni	5.215,87
FFR - Fondo di Finanziamento per la Ricerca di Ateneo	252.672,99
Master	41.917,89
PON (Nazionali)	1.456,00
Progetti Contabili	5.352.612,46
Progetti contabili (per residui)	13.796,90
Impegni su funzionamento	4.631.543,26
Totale complessivo	18.220.862,15

La parte di risultato dell'esercizio da vincolare per progetti i cui costi si sosterranno negli esercizi futuri, trova allocazione all'interno del Passivo dello stato Patrimoniale nella sezione Patrimonio vincolato nella voce "Altri fondi vincolati per decisione degli organi istituzionali da COEP" a seguito approvazione di bilancio da parte del Consiglio di Amministrazione.

Pertanto, a seguito deliberazione del vincolo da parte del Consiglio di Amministrazione, il risultato d'esercizio, non vincolato, ammonta ad euro 7.639.766,22 come dimostrato nella tabella che segue

Descrizione	Valore al 31.12.2022
Risultato d'esercizio	25.860.628,37
Risultato d'esercizio vincolato a costi futuri	18.220.862,15
Risultato libero di esercizio	7.639.766,22

7. Altre informazioni

STRUMENTI DI FINANZA DERIVATA

L'Ateneo non utilizza strumenti di finanza derivata.

EVENTI SUCCESSIVI

Si rimanda alla relazione sulla gestione per ogni altro commento in merito, non sussistendo particolari fatti di rilievo e/o accadimenti che possano influenzare il contenuto della presente nota integrativa e le risultanze del bilancio di esercizio.

8. Proposta al Consiglio di Amministrazione di destinazione dell'utile /copertura della perdita e ridefinizione delle riserve di patrimonio netto.

Proposta al Consiglio di Amministrazione di destinazione del risultato di esercizio.

	Valore pre destinazione utile Al 31.12.2022	Destinazione utile anno 2022	Valore post destinazione utile
I - Fondo di dotazione dell'Ateneo	66.182.309,06		66.182.309,06
I – Fondo di dotazione dell'Ateneo	66.182.309,06	0,00	66.182.309,06
1) Fondi vincolati destinati da terzi	3.423.589,24		3.423.589,24
2) Fondi vincolati per decisione degli organi istituzionali	197.250.176,12	18.220.862,15	215.471.038,27
3) Riserve vincolate (per progetti specifici, obblighi di legge, o altro)	27.374.031,33	0,00	27.374.031,33
II – Patrimonio vincolato	228.047.796,69	18.220.862,15	246.268.658,84
1) Risultato gestionale esercizio	25.860.628,37	-25.860.628,37	0,00
2) Risultati gestionali relativi ad esercizi precedenti	463.083,64	7.639.766,22	8.102.849,86
3) Riserve statutarie	0,00		0,00
III – Patrimonio non vincolato	26.323.712,01	-18.220.862,15	8.102.849,86
TOTALE PATRIMONIO NETTO	320.553.817,76	-0,00	320.553.817,76

Con riferimento al risultato di gestione dell'esercizio 2022 pari ad € 25.860.628,37, si propone al Consiglio di Amministrazione di approvare la seguente destinazione:

- a) di destinare il risultato d'esercizio 2022, per euro 18.220.862,15 (ALLEGATO 1), nella voce CG.P.A.02.02.150 – Altri fondi vincolati per decisione degli organi istituzionali da COEP;
- b) di destinare il risultato d'esercizio 2022, per la parte residua pari ad euro 7.639.766,22, nella voce CG.P.A.03.02.010 Risultati gestionali da esercizi precedenti.

ALLEGATO 1 – Elenco progetti di cui al punto a)

Descrizione Tipo progetto	Codice progetto 2022	Totale
Altri Programmi Mobilità e Formazione Internazionali	D50002D20-1002	4.792,07
	PJ_DR_D20_INCR10_35_513341_GIORDANO	1.534,30
	PJ_DR_D20_INCR10_35_514275_BONO	1.282,53
	PJ_DR_D20_INCR10_35_517867_FORLIANO	1.534,30
	PJ_DR_D20_INCR10_35_518699_PATTI	1.534,30
	PJ_DR_D20_INCR10_36_513281_GUARINO	610,30
	PJ_DR_D20_INCR10_36_514888_SCHIERA	1.274,03
	PJ_DR_D20_INCR10_36_516266_GRIPPI	1.534,30
	PJ_DR_D20_INCR10_36_520994_TRISTANO	1.240,43
	PJ_DR_D20_INCR10_36_521379_PIRERA	1.534,30
	PJ_DR_D20_INCR10_36_522414_HLIOUI	1.534,30
	PJ_DR_D20_INCR10_37_505764_MAUCCERI	389,27
	PJ_DR_D20_INCR10_37_506835_CAVADI	767,00
	PJ_DR_D20_INCR10_37_519865_COSTA	376,40
	PJ_DR_D20_INCR10_37_523801_MORGANA	767,00
	PJ_DR_D20_INCR10_37_523929_MATACARNEVALI	767,00
	PJ_DR_D20_INCR10_37_523930_POLA	767,00
	PJ_DR_D20_INCR10_37_524639_HASHI	767,00
	PJ_DR_D20_INCR10_37_525034_DAVI	663,39
	PJ_DR_D20_INCR10_37_525398_NASRULHAQ	767,00
	PJ_DR_D20_INCR10_37_526161_CHEN	767,00
	PJ_DR_D20_INCR10_37_526163_LI	767,00
Altri Programmi Mobilità e Formazione Internazionali Totale		25.970,22
Altro Contratto - Contratti Esterni	PJ_SERVIZI_INGEGNERIA_2021_2024_D26	6.163,79
Altro Contratto - Contratti Esterni Totale		6.163,79
Altro Didattica	2020-A_DID-0001_Dottorato_XXXV_ciclo	2.720,00
	2020-A_DID-0001_Dottorato_XXXVI_ciclo	3.060,00
	2020-A_DID-0001_Dottorato_XXXVII_ciclo	3.310,30

500971	1.363,85
501767	1.363,85
501768	1.217,44
501769	1.363,85
501770	11,78
501771	1.363,85
D10002D15-0002	122,90
D10002D15-0004	498,25
D200020002D05-	642,70
D200020003D15-	6.131,69
D400010001FHEB	0,04
D400010001FHEG	973,68
D40001D03-FDDA	975,32
D40001D03-FHDS	511,39
D40001D03-FHEA	2.440,08
D40001D03-FHEC	1.015,12
D40001D03-FHEF	72,25
D40001D03-FHEH	4.919,74
D40001D04-FHDP	79,30
D40001D05-0001	6.447,79
D40001D05-0005	1,02
D40001SPED08-	89,06
D500020000D01-	7.480,00
D50002D01-2015	362,58
D50002D01-2017	910,00
D50002D02-1009	2.264,50
D50002D02-1010	3.740,00
D50002D02-1011	5.440,00
D50002D03-0001	51,24
D50002D05-0006	554,72
D50002D06-2020	2.720,00

D50002D06-2021	2.380,00
D50002D06-2022	5.440,00
D50002D08-FI35	3.400,00
D50002D08-FI36	2.782,07
D50002D08-FI37	3.646,09
D50002D11-1001	13.637,15
D50002D14-1009	2.710,93
D50002D14-1010	1.301,39
D50002D14-1011	4.106,69
D50002D17-1002	266,50
D50002D17-1006	1.112,70
D50002D17-1009	1.904,37
D50002D19-1007	620,00
D50002D19-1008	1.976,00
D50002D19-1013	600,79
D50002D19-1014	3.734,94
D50002D19-1015	4.866,44
D50002D20-1001	575,00
D50002P5QPD16-	0,06
D50002P5R4D16-	8,58
D500030004D03-	15.541,64
DOTT-MED-MOL-34-D25	1,00
DOTT-MED-MOL-35-D25	1.688,48
DOTT-MED-MOL-37-D25	6.460,00
MAST_ATENEO_S10_8448_0002	4.772,01
MAST_ATENEO_S10_8531_0001	1.368,00
matricola_505006_Dott._Raineri_Rosalia	54,00
pj_altaformazionedarch2022	1.200,00
PJ_ASSOCIAZIONI_STUDENTESCHE	409.700,02
PJ_ATT_DID_VISITE_AP_D13	722,99
PJ_ATT_DID_VISITE_PGV_D13	1.200,33

PJ_ATT_DID_VISITE_PTA_D13	4.936,92
PJ_ATT_DID_VISITE_STAF_D13	6.000,70
PJ_ATT_DID_VISITE_STAL_D13	8.548,79
PJ_ATT_VISITE_DID_D15	9.429,51
PJ_AUTF_DOTT	18.316,01
PJ_DOTT_ADVANCE_36_D26	2.586,22
PJ_DOTT_ADVANCE_37_D26	2.720,00
PJ_DOTT_CHEM_36_D26	4.080,00
PJ_DOTT_CHEM_37_D26	6.120,00
PJ_DOTT_CIVIL_34_D26	1.624,00
PJ_DOTT_CIVIL_35_D26	3.060,00
PJ_DOTT_ENERG_33_D26	219,39
PJ_DOTT_ENERG_35_D26	2.380,00
PJ_DOTT_ENERG_36_D26	3.400,00
PJ_DOTT_ENERG_37_D26	4.173,76
PJ_DOTT_ICT_35_D26	2.720,00
PJ_DOTT_ICT_36_D26	4.080,00
PJ_DOTT_ICT_37_D26	3.740,00
PJ_DOTT_INNOV_TECN_35_D26	3.740,00
PJ_DOTT_MECH_36_D26	950,00
PJ_DOTT_MECH_37_D26	3.740,00
PJ_DR_INCR10_34_514757_ARGENZIANO	0,02
PJ_DR_D01_INCR10_36_506894_GANGEMI	1.534,30
PJ_DR_D01_INCR10_36_508508_VASSALLO	521,28
PJ_DR_D01_INCR10_36_520976_ETERNO	1.033,18
PJ_DR_D01_INCR10_36_520977_PALMA	1.534,30
PJ_DR_D01_INCR10_36_520978_LISI	1.534,30
PJ_DR_D01_INCR10_36_520982_ROCCARO	1.534,30
PJ_DR_D01_INCR10_36_521210_RAMEZANI	1.200,31
PJ_DR_D01_INCR10_37_509515_FILIPPI	767,00
PJ_DR_D01_INCR10_37_510276_PATUZZO	767,00

PJ_DR_D01_INCR10_37_514619_BELLOMO	80,42
PJ_DR_D01_INCR10_37_519680_SCOZZARI	264,02
PJ_DR_D01_INCR10_37_520525_SIRINGO	767,00
PJ_DR_D01_INCR10_37_521335_LAMANTIA	452,07
PJ_DR_D01_INCR10_37_523256_BARRALE	767,00
PJ_DR_D01_INCR10_37_523855_CAZZANIGA	767,00
PJ_DR_D01_INCR10_37_523879_LAPLACA	39,02
PJ_DR_D01_INCR10_37_523881_ODDO	767,00
PJ_DR_D01_INCR10_37_523883_MANISCALCO	767,00
PJ_DR_D01_INCR10_37_523911_SEZER	507,20
PJ_DR_D01_INCR10_37_524952_GIUFFRE	767,00
PJ_DR_D01_INCR10_37_525023_GANA	59,14
PJ_DR_D01_INCR10_37_525032_LOMBARDO	331,48
PJ_DR_D02_INCR10_35_302389_SPANO	1.899,82
PJ_DR_D02_INCR10_35_509842_CASULA	1.534,30
PJ_DR_D02_INCR10_35_517946_SCANDARIATO	1.534,30
PJ_DR_D02_INCR10_35_517952_MATTA	896,25
PJ_DR_D02_INCR10_36_514648_MIRASOLE	629,07
PJ_DR_D02_INCR10_36_521032_GRISPO	918,80
PJ_DR_D02_INCR10_36_521033_VANNONI	209,90
PJ_DR_D02_INCR10_36_521035_MELI	942,91
PJ_DR_D02_INCR10_36_521037_BERTI_C	1.144,22
PJ_DR_D02_INCR10_36_521038_MANDALA	1.534,30
PJ_DR_D02_INCR10_36_521039_VARALLI	402,14
PJ_DR_D02_INCR10_36_521864_KRITSIKOKAS	1.534,30
PJ_DR_D02_INCR10_36_522236_CASANDRA	1.534,30
PJ_DR_D02_INCR10_36_522415_BEN-MANSOUR	1.534,30
PJ_DR_D02_INCR10_37_511634_DIBLASIO	767,00
PJ_DR_D02_INCR10_37_519753_MODICA	314,20
PJ_DR_D02_INCR10_37_523892_BADAGLIACCA	767,00
PJ_DR_D02_INCR10_37_523893_BOSCARINO	229,04

PJ_DR_D02_INCR10_37_523896_VITALONI	89,15
PJ_DR_D02_INCR10_37_523899_FRENDA	767,00
PJ_DR_D02_INCR10_37_523901_SCHEPIS	97,50
PJ_DR_D02_INCR10_37_523902_FRANCO	207,39
PJ_DR_D02_INCR10_37_523906_CAPELLETTI	767,00
PJ_DR_D02_INCR10_37_523907_PICCICHE	145,35
PJ_DR_D02_INCR10_37_523987_GUARINO	767,00
PJ_DR_D02_INCR10_37_524794_RAIA	23,75
PJ_DR_D02_INCR10_37_525039_CAMPAILLA	16,32
PJ_DR_D06_INCR10_35_143779_LICARI	1.534,30
PJ_DR_D06_INCR10_35_503693_GUARINI	1.534,30
PJ_DR_D06_INCR10_35_505073_TERRANOVA	1.534,30
PJ_DR_D06_INCR10_35_508142_CELSA	1.534,30
PJ_DR_D06_INCR10_35_518029_FIORINO	1.534,30
PJ_DR_D06_INCR10_35_518709_BRANDO	1.534,30
PJ_DR_D06_INCR10_35_521205_RABIENEZHAD_GANJI	1.534,30
PJ_DR_D06_INCR10_36_510891_LA_MANTIA	150,82
PJ_DR_D06_INCR10_36_511207_DI_DONNA	1.534,30
PJ_DR_D06_INCR10_36_515671_VACCA	1.534,30
PJ_DR_D06_INCR10_36_518446_ZICHITTELLA	914,30
PJ_DR_D06_INCR10_36_521029_PEDONE	1.534,30
PJ_DR_D06_INCR10_36_521862_URRATA	16,39
PJ_DR_D06_INCR10_36_522047_SAMMATARO	1.534,30
PJ_DR_D06_INCR10_37_505511_RIZZO	767,00
PJ_DR_D06_INCR10_37_508171_AMODEO	767,00
PJ_DR_D06_INCR10_37_508241_VIGNI	767,00
PJ_DR_D06_INCR10_37_510418_PANTINA	767,00
PJ_DR_D06_INCR10_37_511941_CUTAIA	767,00
PJ_DR_D06_INCR10_37_511948_MADONIA	767,00
PJ_DR_D06_INCR10_37_512872_BUTTA	767,00
PJ_DR_D06_INCR10_37_514106_BUTTACAVOLI	455,17

PJ_DR_D06_INCR10_37_514557_MATTANA	767,00
PJ_DR_D06_INCR10_37_518054_PERI	767,00
PJ_DR_D06_INCR10_37_520364_GIURINTANO	767,00
PJ_DR_D06_INCR10_37_523973_COPPINI	450,12
PJ_DR_D06_INCR10_37_523977_BAZZANO	767,00
PJ_DR_D06_INCR10_37_524791_BELFIORE	767,00
PJ_DR_D06_INCR10_37_524792_LAMANTIA	439,77
PJ_DR_D06_INCR10_37_525037_LORIA	767,00
PJ_DR_D08_INCR10_35_517824_CRACCHIOLO	1.534,30
PJ_DR_D08_INCR10_35_518287_GULLI	1.484,30
PJ_DR_D08_INCR10_36_508814_TRIPODO	1.178,42
PJ_DR_D08_INCR10_36_519684_ANITRA	29,86
PJ_DR_D08_INCR10_36_521046_PELLITTERI	361,60
PJ_DR_D08_INCR10_36_521960_XU_	36,66
PJ_DR_D08_INCR10_36_521994_INCARDONA	1.183,62
PJ_DR_D08_INCR10_36_521995_BIAGINI	1.384,30
PJ_DR_D08_INCR10_37_512341_CARDINALE	767,00
PJ_DR_D08_INCR10_37_514569_MONTALBANO	767,00
PJ_DR_D08_INCR10_37_520796_COZZO	767,00
PJ_DR_D08_INCR10_37_523958_NANIA	767,00
PJ_DR_D08_INCR10_37_523959_DARPA	767,00
PJ_DR_D08_INCR10_37_523964_BARBATA	767,00
PJ_DR_D08_INCR10_37_524588_ULGIATI	8,30
PJ_DR_D08_INCR10_37_524931_POURMOHAMMADSH AHVAR	767,00
PJ_DR_D08_INCR10_37_525042_FIUMEFREDDO	767,00
PJ_DR_D08_INCR10_37_525547_REHMAN	767,00
PJ_DR_D11_INCR10_35_513902_FILIPPONE	1.238,63
PJ_DR_D11_INCR10_35_517933_FRIGENTI	1.534,30
PJ_DR_D11_INCR10_35_517934_GRIFO	288,96
PJ_DR_D11_INCR10_35_517939_SCIACCA	728,82
PJ_DR_D11_INCR10_35_518027_CURRERI	1.534,30

PJ_DR_D11_INCR10_35_518668_MUQADDASS	319,51
PJ_DR_D11_INCR10_35_518704_CUTRUFELLO	1.534,30
PJ_DR_D11_INCR10_37_519678_RINCHIUSA	567,00
PJ_DR_D11_INCR10_37_523835_DIOGUARDI_BURGIO	415,80
PJ_DR_D11_INCR10_37_523846_ACCOMANDO	767,00
PJ_DR_D11_INCR10_37_523936_SACCONE	767,00
PJ_DR_D11_INCR10_37_523937_RIZZO	664,30
PJ_DR_D11_INCR10_37_523938_CHIOZINIDESOUZA	622,36
PJ_DR_D11_INCR10_37_523939_GIACOPELLO	767,00
PJ_DR_D11_INCR10_37_523940_AMOROSO	767,00
PJ_DR_D11_INCR10_37_523941_MUNAFO	596,60
PJ_DR_D11_INCR10_37_523942_SGROI	659,50
PJ_DR_D11_INCR10_37_523943_CALDERARO	367,00
PJ_DR_D11_INCR10_37_523944_GAMBERA	182,50
PJ_DR_D11_INCR10_37_523945_BIANCO	767,00
PJ_DR_D11_INCR10_37_524786_RUTA	630,00
PJ_DR_D11_INCR10_37_525393_KUMAR	767,00
PJ_DR_D11_INCR10_37_525475_HUSSAIN	767,00
PJ_DR_D11_INCR10_37_525546_MORADI	767,00
PJ_DR_D11_INCR10_37_526740_GIACALONE	767,00
PJ_DR_D12_37_023004_Alamia	767,00
PJ_DR_D12_37_300373_Lo_Piccolo	767,00
PJ_DR_D12_37_511924_Quatrosi	767,00
PJ_DR_D12_37_514139_Maniscalco	98,39
PJ_DR_D12_37_515144_Costanza	767,00
PJ_DR_D12_37_515922_Arcaio	767,00
PJ_DR_D12_37_516288_Di_Napoli	262,17
PJ_DR_D12_37_516343_Geraci	2,51
PJ_DR_D12_37_516751_Figlioli	138,33
PJ_DR_D12_37_521875_Moscato	767,00
PJ_DR_D12_37_522464_Navarra	346,37

PJ_DR_D12_37_522669_Teti	111,83
PJ_DR_D12_37_523880_Tortù	767,00
PJ_DR_D12_37_523885_Macaluso	767,00
PJ_DR_D12_37_523886_Castiglione	767,00
PJ_DR_D12_37_523888_Coppola	767,00
PJ_DR_D12_37_524020_Andelic	767,00
PJ_DR_D12_37_525036_Cavarretta	767,00
PJ_DR_D12_INCR10_35_161138_TULLIO	1.534,30
PJ_DR_D12_INCR10_35_502398_BURGIO	1.534,30
PJ_DR_D12_INCR10_35_505277_BONFANTI	1.085,44
PJ_DR_D12_INCR10_35_508161_FIORE	1.534,30
PJ_DR_D12_INCR10_35_514411_SCIOTTO	1.066,32
PJ_DR_D12_INCR10_35_517901_GIANNETTO	1.534,30
PJ_DR_D12_INCR10_35_517902_MANGO	1.534,30
PJ_DR_D12_INCR10_36_512372_PILLITTERI	1.534,30
PJ_DR_D12_INCR10_36_512685_VALENZA	1.534,30
PJ_DR_D12_INCR10_36_51607_Ficarra	1.534,30
PJ_DR_D12_INCR10_36_516106_GIORDANO	135,39
PJ_DR_D12_INCR10_36_521010_MARTINO	832,23
PJ_DR_D12_INCR10_36_521011_PIZZIMENTI	1.434,30
PJ_DR_D12_INCR10_36_521012_FORTUNATO	886,71
PJ_DR_D12_INCR10_36_521211_IZADI_FARHADI	1.534,30
PJ_DR_D12_INCR10_36_521380_ROGGIO	1.414,30
PJ_DR_D14_INCR10_35_161440_BONAVIRI	951,74
PJ_DR_D14_INCR10_35_509169_DARA	117,83
PJ_DR_D14_INCR10_35_514012_CAROLLO	1.534,30
PJ_DR_D14_INCR10_35_514742_BERLINO	161,08
PJ_DR_D14_INCR10_35_514783_CALDARERI	741,81
PJ_DR_D14_INCR10_35_517898_MERCURIO	940,80
PJ_DR_D14_INCR10_35_517899_LI_VIGNI	214,71
PJ_DR_D14_INCR10_35_518733_BARDELLI	596,59

PJ_DR_D14_INCR10_35_521254_ARGUETA_PLATERO	1.034,30
PJ_DR_D14_INCR10_36_514100_BRUGNONE	717,14
PJ_DR_D14_INCR10_36_516353_LUCCHESI	901,02
PJ_DR_D14_INCR10_36_519539_AZZARA	734,69
PJ_DR_D14_INCR10_36_521040_CAVIGLIA	1.092,84
PJ_DR_D14_INCR10_36_521041_LA_CORTE	78,20
PJ_DR_D14_INCR10_36_521068_TORREGROSSA	734,30
PJ_DR_D14_INCR10_36_521083_CALDERON_CUCUNUBA	339,08
PJ_DR_D14_INCR10_36_522048_GREGORIETTI	1.534,30
PJ_DR_D14_INCR10_36_522388_HELALI	1.534,30
PJ_DR_D14_INCR10_36_DI_BONA	600,25
PJ_DR_D14_INCR10_37_300581_ARENA	767,00
PJ_DR_D14_INCR10_37_512947_BONGIOVANNI	515,92
PJ_DR_D14_INCR10_37_512948_CANZONERI	367,00
PJ_DR_D14_INCR10_37_517392_MAIORANA	265,28
PJ_DR_D14_INCR10_37_519541_PARENTE	218,13
PJ_DR_D14_INCR10_37_522681_MARSIGLIA	136,27
PJ_DR_D14_INCR10_37_523925_BISANTI	290,44
PJ_DR_D14_INCR10_37_523946_BARONE	767,00
PJ_DR_D14_INCR10_37_523952_BUTTO	293,65
PJ_DR_D14_INCR10_37_524511-TANTILLO	166,82
PJ_DR_D14_INCR10_37_524512_FIGLIOLI	767,00
PJ_DR_D14_INCR10_37_524855_KHALAJ	664,51
PJ_DR_D15_INCR10_33_513719_FEDERICO	56,73
PJ_DR_D15_INCR10_35_120199_GALLUZZO	1.534,30
PJ_DR_D15_INCR10_35_162987_BAIAMONTE	1.534,30
PJ_DR_D15_INCR10_35_503557_PUCCI	571,59
PJ_DR_D15_INCR10_35_510907_RESTIVO	637,99
PJ_DR_D15_INCR10_35_514770_DI_VINCENZO	1.534,30
PJ_DR_D15_INCR10_35_515288_SCIANO	1.133,20
PJ_DR_D15_INCR10_35_516164_MORENA	481,05

PJ_DR_D15_INCR10_35_517938_UTZERI	700,00
PJ_DR_D15_INCR10_35_517942_PANZECA	1.259,79
PJ_DR_D15_INCR10_35_517961_SCIRE_CALABRISOTTO	379,73
PJ_DR_D15_INCR10_35_518358_PICCIOTTO	1.534,30
PJ_DR_D15_INCR10_35_518720_CABIBBO	375,27
PJ_DR_D15_INCR10_36_510222_SERIO	1.534,30
PJ_DR_D15_INCR10_36_511703_CAPRI	1.534,30
PJ_DR_D15_INCR10_36_513892_SAMPINO	1.534,30
PJ_DR_D15_INCR10_36_518191_CORRAO	100,96
PJ_DR_D15_INCR10_36_518436_BIANCUCCI	1.139,25
PJ_DR_D15_INCR10_36_521048 VALENTINO	1.534,30
PJ_DR_D15_INCR10_36_521049_BISCARI	1.534,30
PJ_DR_D15_INCR10_36_521050_FARINE	47,98
PJ_DR_D15_INCR10_36_521056_D_AMICO	1.534,30
PJ_DR_D15_INCR10_36_521057_ARCIDIACONO	786,90
PJ_DR_D15_INCR10_36_521058_BONELLI	1.006,45
PJ_DR_D15_INCR10_36_521059_AFFATIGATO	0,30
PJ_DR_D15_INCR10_36_521060_BARBUTO	1.534,30
PJ_DR_D15_INCR10_36_521061_SOLLAZZO	1.087,76
PJ_DR_D15_INCR10_36_521062_SPINELLI	1.534,30
PJ_DR_D15_INCR10_36_521085_KALOUTA	375,33
PJ_DR_D15_INCR10_36_521100_DE_LUCA	1.534,30
PJ_DR_D15_INCR10_36_521377_IEMMOLO	1.534,30
PJ_DR_D15_INCR10_36_521382_DE_VITA	1.534,30
PJ_DR_D15_INCR10_36_521870_MICELI	1.120,89
PJ_DR_D15_INCR10_36_521951_BADALAMENTI	748,19
PJ_DR_D15_INCR10_36_521991_ORECCHIO	1.534,30
PJ_DR_D15_INCR10_36_521993_BIVACQUA	1.534,30
PJ_DR_D15_INCR10_37_302862_PAMPALONE	767,00
PJ_DR_D15_INCR10_37_511858_FIDUCCIA	767,00
PJ_DR_D15_INCR10_37_514666_BARBERI	75,08

PJ_DR_D15_INCR10_37_515091_AFFRANCHI	767,00
PJ_DR_D15_INCR10_37_516346_GIARDINA	287,65
PJ_DR_D15_INCR10_37_516632_VAGLICA	767,00
PJ_DR_D15_INCR10_37_517248_TERRACINA	767,00
PJ_DR_D15_INCR10_37_518121_TERRANA	767,00
PJ_DR_D15_INCR10_37_520202_GALLO	767,00
PJ_DR_D15_INCR10_37_522064_CIARAMITARO	767,00
PJ_DR_D15_INCR10_37_522549_BONO	617,63
PJ_DR_D15_INCR10_37_522690_CILLARI	642,00
PJ_DR_D15_INCR10_37_523249_PULEO	767,00
PJ_DR_D15_INCR10_37_523606_CICIO	767,00
PJ_DR_D15_INCR10_37_523843_ABENAVOLI	767,00
PJ_DR_D15_INCR10_37_523845_ABRUSCATO	767,00
PJ_DR_D15_INCR10_37_523874_DILETO	767,00
PJ_DR_D15_INCR10_37_523875_MARINO	767,00
PJ_DR_D15_INCR10_37_523876_SARDO	767,00
PJ_DR_D15_INCR10_37_523877_SABBATELLA	767,00
PJ_DR_D15_INCR10_37_523889_GIUFRIDA	767,00
PJ_DR_D15_INCR10_37_524621_VITALE	767,00
PJ_DR_D15_INCR10_37_524640_FROUX	503,29
PJ_DR_D15_INCR10_37_524723_BUZZANCA	767,00
PJ_DR_D15_INCR10_37_524798_DANNA	767,00
PJ_DR_D15_INCR10_37_524801_PETTA	767,00
PJ_DR_D15_INCR10_37_524802_SPANO	767,00
PJ_DR_D15_INCR10_37_524980_ALOSTOOT	767,00
PJ_DR_D15_INCR10_37_525043_VAGLICA	767,00
PJ_DR_D15_INCR10_37_525047_TITOLI	767,00
PJ_DR_D15_INCR10_37_XXXXXX_SUBHAN	767,00
PJ_DR_D16_INCR10_35_511619_DANGELO	21,80
PJ_DR_D16_INCR10_35_517956_SIMONETTI	50,00
PJ_DR_D16_INCR10_35_517957_RESUTTANA	1.534,30

PJ_DR_D16_INCR10_35_518028_RASHIDI	1.534,30
PJ_DR_D16_INCR10_36_510002_LEONE	161,15
PJ_DR_D16_INCR10_36_517445_CUNTRERA	0,13
PJ_DR_D16_INCR10_36_521044_INSOLDA	272,22
PJ_DR_D16_INCR10_36_521045_GAMBINA	1.534,30
PJ_DR_D16_INCR10_36_521872_FRANGIAMORE	424,70
PJ_DR_D16_INCR10_37_503052_FICI	1,82
PJ_DR_D16_INCR10_37_507228_LAMANTIA	410,50
PJ_DR_D16_INCR10_37_508935_OBAY	417,00
PJ_DR_D16_INCR10_37_509053_CANNIZZARO	587,00
PJ_DR_D16_INCR10_37_510532_VENTURELLA	355,06
PJ_DR_D16_INCR10_37_515238_KANZARI	767,00
PJ_DR_D16_INCR10_37_518598_SPEZZANO	9,16
PJ_DR_D16_INCR10_37_523777_YARVEISI	47,00
PJ_DR_D16_INCR10_37_523954_RIBAUDO	767,00
PJ_DR_D16_INCR10_37_523955_PALUMBERI	367,00
PJ_DR_D16_INCR10_37_523956_LOMBARDO	244,97
PJ_DR_D16_INCR10_37_525040_SALOMONEMARINO	117,00
PJ_DR_D16_INCR10_37_525041_MORREALE	767,00
PJ_DR_D17_INCR10_34_514979_JALLOH	1.534,30
PJ_DR_D17_INCR10_35_511562_LOMBARDO	3.068,60
PJ_DR_D17_INCR10_35_513688_PERGOLA	1.534,30
PJ_DR_D17_INCR10_35_517888_PORRETTO	3.068,60
PJ_DR_D17_INCR10_35_518085_CISSE	308,68
PJ_DR_D17_INCR10_35_518087_VALDES_RIVERA	1.534,30
PJ_DR_D17_INCR10_35_518244_AUBRY	1.624,30
PJ_DR_D17_INCR10_35_518701_GATTO	426,60
PJ_DR_D19_INCR10_35_300543_PERRICONE	1.534,30
PJ_DR_D19_INCR10_35_508617_GENNARO	861,28
PJ_DR_D19_INCR10_35_517948_MONTAGNINO	1.534,30
PJ_DR_D19_INCR10_35_517950_MONTESANTO	1.534,30

PJ_DR_D19_INCR10_35_517953_ROSATO	1.032,01
PJ_DR_D19_INCR10_35_517955_FANTELLI	1.534,30
PJ_DR_D19_INCR10_35_518083_YOUSIF_GAD_ELSEED	1.534,30
PJ_DR_D19_INCR10_35_518462_CUI	1.534,30
PJ_DR_D19_INCR10_36_509742_DUMINUOCO	1.226,67
PJ_DR_D19_INCR10_36_513904_DIFRANCESCA	1.534,30
PJ_DR_D19_INCR10_36_516571_BALLACCOMO	1.534,30
PJ_DR_D19_INCR10_36_519559_DONCKIER_DE_DONC EEL	1.404,10
PJ_DR_D19_INCR10_36_521051_CANDELA	1.534,30
PJ_DR_D19_INCR10_36_521052_FRAGALE	755,72
PJ_DR_D19_INCR10_36_521053_MANNELLA	1.534,30
PJ_DR_D19_INCR10_36_521088_DI_PAOLA	1.534,30
PJ_DR_D19_INCR10_36_521867_SUNSERI	1.278,46
PJ_DR_D19_INCR10_37_009915_GIACCHINO	372,81
PJ_DR_D19_INCR10_37_509886_MOSKALENKO	767,00
PJ_DR_D19_INCR10_37_517191_MARCANTONIO	767,00
PJ_DR_D19_INCR10_37_521151_PENSABENE	767,00
PJ_DR_D19_INCR10_37_523859_CANGIALOSI	767,00
PJ_DR_D19_INCR10_37_523862_CONTE	367,00
PJ_DR_D19_INCR10_37_523863_BELLIDELLISCA	767,00
PJ_DR_D19_INCR10_37_523864_TORRERODIAZ	767,00
PJ_DR_D19_INCR10_37_523870_CHICHI	7,69
PJ_DR_D19_INCR10_37_523872_TARANTINO	317,00
PJ_DR_D19_INCR10_37_524016_BA	767,00
PJ_DR_D19_INCR10_37_524641_MARTIRIGGIANO	367,00
PJ_DR_D19_INCR10_37_524934_CALDIROLA	767,00
PJ_DR_D19_INCR10_37_525046_IACONA	277,92
PJ_DR_D20_INCR10_36_522215_YOUSSEF	1.534,30
PJ_DR_D24_INCR10_33_509816_GIARRATANA	1.250,03
PJ_DR_D24_INCR10_33_510829_LIGOTTI	2,00
PJ_DR_D24_INCR10_33_513694_ALBERTI	528,08

PJ_DR_D24_INCR10_34_515672_VITALE	58,56
PJ_DR_D24_INCR10_35_504927_BIANCHI	854,30
PJ_DR_D24_INCR10_35_516138_PRATELLI	1.534,30
PJ_DR_D24_INCR10_35_517855_DI_STEFANO	65,00
PJ_DR_D24_INCR10_35_517856_DINO	591,20
PJ_DR_D24_INCR10_35_517857_BURGIO	491,20
PJ_DR_D24_INCR10_35_517858_CELESIA	1.095,65
PJ_DR_D24_INCR10_35_518171_SANTONOCITO	289,76
PJ_DR_D24_INCR10_35_518729_MANGANO	1.078,21
PJ_DR_D24_INCR10_36_142704_ANTONUCCI	1.534,30
PJ_DR_D24_INCR10_36_508131_CASTIGLIONE	1.534,30
PJ_DR_D24_INCR10_36_512374_INTILI	1.534,30
PJ_DR_D24_INCR10_36_513537_PECORARO	1.534,30
PJ_DR_D24_INCR10_36_520985_MANNA	1.534,30
PJ_DR_D24_INCR10_36_520986_LA_MENSA	1.534,30
PJ_DR_D24_INCR10_36_520987_VERGILIO	971,88
PJ_DR_D24_INCR10_36_520989_LUPICA	1.534,30
PJ_DR_D24_INCR10_36_521215_NOORI	549,75
PJ_DR_D24_INCR10_37_503213_PORRELLO	767,00
PJ_DR_D24_INCR10_37_508109_CRAPANZANO	767,00
PJ_DR_D24_INCR10_37_509108_GIAMMALVA	767,00
PJ_DR_D24_INCR10_37_511908_TORRENTE	767,00
PJ_DR_D24_INCR10_37_511976_IMMORDINO	767,00
PJ_DR_D24_INCR10_37_514450_PIGNOLO	767,00
PJ_DR_D24_INCR10_37_516394_CURRIERI	767,00
PJ_DR_D24_INCR10_37_523918_SCORDINO	57,38
PJ_DR_D24_INCR10_37_523920_GASPARRO	767,00
PJ_DR_D24_INCR10_37_523921_CARBONE	767,00
PJ_DR_D24_INCR10_37_523975_CALVI	767,00
PJ_DR_D24_INCR10_37_523976_BURKO	138,70
PJ_DR_D24_INCR10_37_524781_DAMICO	767,00

PJ_DR_D24_INCR10_37_524782_TINNIRELLO	767,00
PJ_DR_D24_INCR10_37_524783_VALENZA	439,31
PJ_DR_D24_INCR10_37_XXXXXX_BHATT	767,00
PJ_DR_D25_INCR10_33_142947_CORPORA	198,66
PJ_DR_D25_INCR10_34_143837_MICELI	573,89
PJ_DR_D25_INCR10_35_51889_BADAMI	2.258,22
PJ_DR_D25_INCR10_35_51889_CANNELLA	1.534,30
PJ_DR_D25_INCR10_35_51889_EVOLA	1.534,30
PJ_DR_D25_INCR10_35_51889_GUELI_ALLETTI	845,87
PJ_DR_D25_INCR10_35_51889_MALLACI_BOCCHIO	1.534,30
PJ_DR_D25_INCR10_35_51889_UNTI	1.534,30
PJ_DR_D25_INCR10_36_504651_MONDELLO	1.534,30
PJ_DR_D25_INCR10_36_504746_DORAZIO	1.534,30
PJ_DR_D25_INCR10_36_504932_VELARDO	1.534,30
PJ_DR_D25_INCR10_36_505938_MANNO	1.534,30
PJ_DR_D25_INCR10_36_50811_CUTAIA	905,50
PJ_DR_D25_INCR10_36_510040_BENFANTE	1.534,30
PJ_DR_D25_INCR10_36_518046_VERONA	1.534,30
PJ_DR_D25_INCR10_36_518047_DACCARDO	1.534,30
PJ_DR_D25_INCR10_36_521026_BORZI	1.534,30
PJ_DR_D25_INCR10_36_521027_PORCELLI	1.534,30
PJ_DR_D25_INCR10_36_521028_ZITO	1.534,30
PJ_DR_D25_INCR10_36_521976_AVELLA	1.534,30
PJ_DR_D25_INCR10_37_501810_CASSATARO	767,00
PJ_DR_D25_INCR10_37_507206_LABARBERA	767,00
PJ_DR_D25_INCR10_37_508180_MUSIARI	767,00
PJ_DR_D25_INCR10_37_5082178_MALTA	767,00
PJ_DR_D25_INCR10_37_508454_CALANDRA	767,00
PJ_DR_D25_INCR10_37_511418_BELLAVIA	767,00
PJ_DR_D25_INCR10_37_512029_BRUNO	767,00
PJ_DR_D25_INCR10_37_512050_RIZZO	767,00

PJ_DR_D25_INCR10_37_512567_TAMBURINI	767,00
PJ_DR_D25_INCR10_37_514321_CORSALE	767,00
PJ_DR_D25_INCR10_37_514499_INZERILLO	767,00
PJ_DR_D25_INCR10_37_523978_LUPO	767,00
PJ_DR_D25_INCR10_37_523980_CALABRO	747,20
PJ_DR_D25_INCR10_37_523981_MAZZARA	767,00
PJ_DR_D25_INCR10_37_524790_BIANCA	767,00
PJ_DR_D25_INCR10_37_524853_SHAMS	767,00
PJ_DR_D25_INCR10_37_525554_ALI	767,00
PJ_DR_D25_INCR10_37_525581_JAVED	767,00
PJ_DR_D26_INCR10_34_514118_ZANCA	1.521,00
PJ_DR_D26_INCR10_34_514212_GRECO_LUCCHINA	58,56
PJ_DR_D26_INCR10_34_518048_MUDALIAR	3.068,60
PJ_DR_D26_INCR10_35_163291_VIOLA	1.388,72
PJ_DR_D26_INCR10_35_508386_DANCA	1.534,30
PJ_DR_D26_INCR10_35_510113_CAROLLO	1.184,30
PJ_DR_D26_INCR10_35_511137_SANFILIPPO	189,50
PJ_DR_D26_INCR10_35_514324_BORDONARO	1.170,46
PJ_DR_D26_INCR10_35_515654_CAPPELLO	2.000,00
PJ_DR_D26_INCR10_35_515661_ZIZZO	1.534,30
PJ_DR_D26_INCR10_35_517241_PEDONE	57,14
PJ_DR_D26_INCR10_35_517859_RUSSOTTO	45,90
PJ_DR_D26_INCR10_35_517864_GRIFO	1.174,30
PJ_DR_D26_INCR10_35_517865_CAPODICI	1.534,30
PJ_DR_D26_INCR10_35_517872_QUARTARARO	477,95
PJ_DR_D26_INCR10_35_517873_MAROTTA	232,92
PJ_DR_D26_INCR10_35_517874_LOPES	1.384,30
PJ_DR_D26_INCR10_35_517875_CAMPAGNA	250,00
PJ_DR_D26_INCR10_35_517906_CALTABELLOTTA	561,83
PJ_DR_D26_INCR10_35_517908_CRUCIATA	1.534,30
PJ_DR_D26_INCR10_35_517909_FUSTAINO	1.534,30

PJ_DR_D26_INCR10_35_517910_MAZZARA	1.521,00
PJ_DR_D26_INCR10_35_518195_LUU	1.534,30
PJ_DR_D26_INCR10_35_518250_LE	1.534,30
PJ_DR_D26_INCR10_35_518284_DRAGO	37,19
PJ_DR_D26_INCR10_35_518505_KHAZAEI_SHADFAR	1.534,30
PJ_DR_D26_INCR10_35_518509_MAHDAVIPOUR	1.174,00
PJ_DR_D26_INCR10_35_518665_ALI	1.534,30
PJ_DR_D26_INCR10_35_518774_AHMED	1.534,30
PJ_DR_D26_INCR10_35_519599_NGO_TRUNG	1.534,30
PJ_DR_D26_INCR10_36_501505_GRIMAUDDO	1.534,30
PJ_DR_D26_INCR10_36_510118_NUTTAH	47,37
PJ_DR_D26_INCR10_36_510438_CASTELLANO	1.534,30
PJ_DR_D26_INCR10_36_511682_MATTALIANO	1.534,30
PJ_DR_D26_INCR10_36_511751_SORTINO	1.534,30
PJ_DR_D26_INCR10_36_511785_BUTTITTA	3,02
PJ_DR_D26_INCR10_36_512373_INFURNA	416,04
PJ_DR_D26_INCR10_36_512852_VASILE	1.039,50
PJ_DR_D26_INCR10_36_513149_BONGIORNO	621,16
PJ_DR_D26_INCR10_36_513565_MOUKRI	179,42
PJ_DR_D26_INCR10_36_513936_TRAINA	535,12
PJ_DR_D26_INCR10_36_514764_GIAMMANCO	1.534,30
PJ_DR_D26_INCR10_36_515880_CORBARI	668,37
PJ_DR_D26_INCR10_36_516459_TERRANOVA	179,67
PJ_DR_D26_INCR10_36_516907_VALENTI	642,65
PJ_DR_D26_INCR10_36_516909_VOLPES	1.384,30
PJ_DR_D26_INCR10_36_517762_GUARINO	664,01
PJ_DR_D26_INCR10_36_519672_MORGANTE	169,61
PJ_DR_D26_INCR10_36_519674_TREPIEDI	1.534,30
PJ_DR_D26_INCR10_36_519688_AMIRI	332,53
PJ_DR_D26_INCR10_36_520408_MIRANDA	1.085,19
PJ_DR_D26_INCR10_36_520971_NUZZO	1.074,30

PJ_DR_D26_INCR10_36_520972_CAMARDA	1.534,30
PJ_DR_D26_INCR10_36_520973_CIRIMINNA	27,83
PJ_DR_D26_INCR10_36_520974_FIANDACA	93,10
PJ_DR_D26_INCR10_36_520990_BARBARA	1.534,30
PJ_DR_D26_INCR10_36_520991_GAMMINO	188,24
PJ_DR_D26_INCR10_36_520992_ROMANO	427,51
PJ_DR_D26_INCR10_36_520993_BENISTATI	199,91
PJ_DR_D26_INCR10_36_520999_FONTANA	83,14
PJ_DR_D26_INCR10_36_521001_AGNELLO	1.534,30
PJ_DR_D26_INCR10_36_521002_BARBERI	1.534,30
PJ_DR_D26_INCR10_36_521003_GUERCIO	1.534,30
PJ_DR_D26_INCR10_36_521008_DITTA	190,84
PJ_DR_D26_INCR10_36_521013_FILINGERI	175,56
PJ_DR_D26_INCR10_36_521014_SIGNA	1.534,30
PJ_DR_D26_INCR10_36_521023_POLLARA	294,54
PJ_DR_D26_INCR10_36_521024_COCCHIARA	1.534,30
PJ_DR_D26_INCR10_36_521066_LUPO	1.534,30
PJ_DR_D26_INCR10_36_521079_KUMAR	1.534,30
PJ_DR_D26_INCR10_36_521212_ABDULLAH_SHAH	1.534,30
PJ_DR_D26_INCR10_36_521253_EBRAHIMI_ASLMAMA GHANI	610,12
PJ_DR_D26_INCR10_36_521959_LATIF	110,32
PJ_DR_D26_INCR10_36_521990_TRAPANI	1.534,30
PJ_DR_D26_INCR10_36_521996_PAGANO	329,50
PJ_DR_D26_INCR10_36_521997_CAMPAGNA	255,43
PJ_DR_D26_INCR10_36_522052_RAHBARI	1.534,30
PJ_DR_D26_INCR10_36_522147_CARUSO	703,88
PJ_DR_D26_INCR10_36_522309_VIJAYAN	1.534,30
PJ_DR_D26_INCR10_36_522351_UDDIN	1.534,30
PJ_DR_D26_INCR10_36_522713_MORADI	804,53
PJ_DR_D26_INCR10_36_523822_NGUYEN_THANH	1.534,30
PJ_DR_D26_INCR10_37_501698_PECORARO	394,42

PJ_DR_D26_INCR10_37_511723_CITARRELLA	16,10
PJ_DR_D26_INCR10_37_512431_RINICELLA	767,00
PJ_DR_D26_INCR10_37_512761_SIRAGUSA	712,00
PJ_DR_D26_INCR10_37_512909_CAMPISI	767,00
PJ_DR_D26_INCR10_37_513236_GULOTTA	767,00
PJ_DR_D26_INCR10_37_516802_BRUNO	767,00
PJ_DR_D26_INCR10_37_518113_BUSCEMI	767,00
PJ_DR_D26_INCR10_37_519630_AUGELLO	767,00
PJ_DR_D26_INCR10_37_522264_ADELFIGIO	767,00
PJ_DR_D26_INCR10_37_522445_CASSARO	767,00
PJ_DR_D26_INCR10_37_522458_VIRRUSO	767,00
PJ_DR_D26_INCR10_37_522460_SCHILLACI	767,00
PJ_DR_D26_INCR10_37_522469_BRUNETTI	767,00
PJ_DR_D26_INCR10_37_522552_SCIORTINO	166,78
PJ_DR_D26_INCR10_37_522675_PELLEGRINO	767,00
PJ_DR_D26_INCR10_37_523842_ARICO	767,00
PJ_DR_D26_INCR10_37_523852_MILAZZO	57,48
PJ_DR_D26_INCR10_37_523895_SPARACINO	202,07
PJ_DR_D26_INCR10_37_523897_SOPEGNO	767,00
PJ_DR_D26_INCR10_37_523900_RESTUCCIA	407,00
PJ_DR_D26_INCR10_37_523903_CRUCIATA	767,00
PJ_DR_D26_INCR10_37_523905_CORVAIA	767,00
PJ_DR_D26_INCR10_37_523922_CARBONE	767,00
PJ_DR_D26_INCR10_37_523924_FIORENTINO	767,00
PJ_DR_D26_INCR10_37_523932_TESTASECCA	767,00
PJ_DR_D26_INCR10_37_523933_DINO	767,00
PJ_DR_D26_INCR10_37_523934_GIAMBRONE	767,00
PJ_DR_D26_INCR10_37_523935_SCAGLIONE	767,00
PJ_DR_D26_INCR10_37_523967_SCALA	767,00
PJ_DR_D26_INCR10_37_523972_LAVIGNANI	767,00
PJ_DR_D26_INCR10_37_523983_CATALANO	202,26

PJ_DR_D26_INCR10_37_523986_SORRENTI	767,00
PJ_DR_D26_INCR10_37_523988_CARABILLO	767,00
PJ_DR_D26_INCR10_37_524046_DEMARINES	430,54
PJ_DR_D26_INCR10_37_524586_SALLESRAMOS	767,00
PJ_DR_D26_INCR10_37_524587_JAFARGHOLI	767,00
PJ_DR_D26_INCR10_37_524638_MINEO	767,00
PJ_DR_D26_INCR10_37_524787_LOGRECO	767,00
PJ_DR_D26_INCR10_37_524788_PINTO	767,00
PJ_DR_D26_INCR10_37_524789_QUARANTA	767,00
PJ_DR_D26_INCR10_37_524850_ZARE	767,00
PJ_DR_D26_INCR10_37_524851_ABBASI	767,00
PJ_DR_D26_INCR10_37_524852_SALAHICHASHMI	767,00
PJ_DR_D26_INCR10_37_524955_BOSCOMOFATTO	767,00
PJ_DR_D26_INCR10_37_525292_GHANI	767,00
PJ_DR_D26_INCR10_37_525394_AKBAR	767,00
PJ_DR_D26_INCR10_37_525434_ADNAN	661,83
PJ_DR_D26_INCR10_37_525466_ALI	767,00
PJ_DR_D26_INCR10_37_525472_AHMED	767,00
PJ_DR_D26_INCR10_37_525497_URRAHMAN	767,00
PJ_DR_D26_INCR10_37_525558_UMAIR	767,00
PJ_DR_D26_INCR10_37_525687_BABY	7,00
PJ_DR_D26_INCR10_37_525741_AHMAD	767,00
PJ_DR_D26_INCR10_37_525775_JUDGE	767,00
PJ_DR_D26_INCR10_37_525795_BILAL	767,00
PJ_DR_D26_INCR10_37_525804_YASIR	767,00
PJ_DR_D26_INCR10_37_526187_MEMOONA	767,00
PJ_DR_D26_INCR10_37_526375_TROMBINO	767,00
PJ_DR_D26_INCR10_37_527031_TANTILLO	767,00
PJ_DR_DO8_INCR10_36_521866_GIUFRIDA	0,10
PJ_DR_DO8_INCR10_36_521897_MIGLIORE	2,38
PJ_DR_INCR10_33_506473_TINEBRA	378,20

PJ_DR_INCR10_36_519607_LA_ROSA	428,03
PJ_DR_INCR10_36_521015_PERRONE	1.534,30
PJ_DR_INCR10_36_521016_MAESANO	839,89
PJ_DR_INCR10_36_521017_VITANZA	511,60
PJ_DR_INCR10_36_521018_POLLINO	16,43
PJ_DR_INCR10_36_521019_FARELLA	884,30
PJ_DR_INCR10_36_521020_CANGEMI	1.534,30
PJ_DR_INCR10_36_521021_AMATO	722,76
PJ_DR_INCR10_36_521860_DI_BENEDETTO	930,52
PJ_DR_INCR10_36_522097_KHAN	120,67
PJ_DR_INCR10_XXXII_507444	1.981,41
PJ_DR_INCR10_XXXII_507975_IACUZZI	243,04
PJ_DR_INCR10_XXXII_508204	566,08
PJ_DR_INCR10_XXXII_509293	50,99
PJ_GEST_DOTT_32_D15_508324	311,39
PJ_GEST_DOTT_32_D15_508329	79,79
PJ_GEST_DOTT_35_D13	4.026,82
PJ_GEST_DOTT_35_D15	2.955,01
PJ_GEST_DOTT_36_D15	3.060,00
PJ_GEST_DOTT_37_D15	5.440,00
PJ_GEST_DOTT_BIO_36_D13	3.400,00
PJ_GEST_DOTT_BIO_37_D13	5.100,00
PJ_GEST_DOTT_ENI_D15	2.117,17
PJ_GEST_DOTT_SALUTE_35_D15	1.313,76
PJ_GEST_DOTT_SALUTE_36_D15	2.760,00
PJ_GEST_DOTT_SALUTE_37_D15	3.589,56
PJ_GEST_DOTT_SIS_36_D13	1.686,40
PJ_GEST_DOTT_SIS_37_D13	4.080,00
PJ_INCARICO__RESTAURATORI	55.683,57
PJ_PLS_INFO_COF_2019	195,06
PJ_PLS_MAT_COF_2019	100,84

	PJ_POT_URPLOT_COF_2019	309,91
	PJ_TALENTI_COF_2020	0,02
	PJ_VIAGGI_E_SOGGIORNI_STUDIO_DEGLI_STUDENTI_D 20	4.552,18
	PJ_VIAGGIDIDAT	50.440,93
	PJ_VIAGGIDIDATTICI_D17_2023	4.877,34
	PJ_VISITE_DIDATTICHE_D08_2020	1.225,89
	PJ_VISITE_DIDATTICHE_D08_2022_2023	4.877,34
	Visite_didattiche_2023	10.079,82
Altro Didattica Totale		1.302.036,08
Conto Terzi - Contratti Esterni	2013-COMM-0118	949,58
	PJ_TRASFERIMENTI_INTERNI_ATT_COMM_2022	1.060,00
Conto Terzi - Contratti Esterni Totale		2.009,58
CORI - Progetti Interni	CORI-2016-C-D01-008529	705,63
	CORI-2016-D-D17-180161	3.000,00
	CORI-2017-C-D07-160512	376,37
	CORI-2017-D-D02-180226	1.426,00
	CORI-2017-D-D07-009563	3.984,00
	CORI-2017-D-D11-507697	429,94
	CORI-2017-D-D18-008629_D24	3.820,00
	CORI-2017-D-D19-161811	1.500,00
	CORI-2018-B-D16-LM82	0,01
	CORI-2018-B-D20-LM52	1.192,57
	CORI-2018-D-D03-008126	68,00
	CORI-2019-B-D20-LM52	2.747,75
	CORI-2019-C1-D15-006054	545,62
	CORI-2020-D1-D02-006493	571,97
	CORI-2020-D2-D02-009175_D12	1.312,51
	CORI-2020-D2-D15-180184	26,45
	CORI-2020-E1-D02-302101	3.800,00
	CORI-2020-E1-D26-161400	1.700,00
	CORI-2021-D2-D15-008913	3.000,00

CORI-2021-D3-D01-300876	33,44
CORI-2021-E2-TUNISIA-D02-161460	6.000,00
CORI-2022-A-D11-LM18-FRA	1.500,00
CORI-2022-A-D14-LM6-SPA	1.500,00
CORI-2022-A-D15-L13-FRA	560,89
CORI-2022-A-D15-LM6-GER	1.500,00
CORI-2022-A-D16-LM77-CRO	1.500,00
CORI-2022-A-D17-LM90-C.AVORIO	607,80
CORI-2022-A-D19-LM37/39-(SPA)	390,72
CORI-2022-A-D19-LM38-Dijon-(FRA)	813,10
CORI-2022-A-D20-LM63-HUN	1.500,00
CORI-2022-B-D02-006493	3.000,00
CORI-2022-B-D02-LM81	12.450,00
CORI-2022-B-D11-LM18	9.900,00
CORI-2022-B-D16-L37	12.000,00
CORI-2022-B-D16-LM49	23.400,00
CORI-2022-B-D16-LM56	5.650,00
CORI-2022-B-D16-LM77	4.199,66
CORI-2022-B-D16-LM82	3.950,00
CORI-2022-B-D17-LMG-01	2.400,00
CORI-2022-B-D20-LM52	20.700,00
CORI-2022-B-D26-008383	2.000,00
CORI-2022-B-D26-180109	1.000,00
CORI-2022-B-D26-LM31	9.300,00
CORI-2022-B-D26-LM31TELEDIDATTICA	5.700,00
CORI-2022-B-D27-008517	3.000,00
CORI-2022-C1-D02-180122	1.000,00
CORI-2022-C1-D16-006418	2.000,00
CORI-2022-C1-D20-009995	2.000,00
CORI-2022-C1-D20-509333	2.000,00
CORI-2022-C1-D26-008383-CINA	2.000,00

CORI-2022-C1-D26-008383-PORT	1.000,00
CORI-2022-C1-D26-160514-EST	1.000,00
CORI-2022-C1-D26-160514-GER	1.000,00
CORI-2022-C1-D26-160514-POL	1.000,00
CORI-2022-C2-D02-163259	2.000,00
CORI-2022-C2-D04-509675	1.000,00
CORI-2022-C2-D16-180339	2.000,00
CORI-2022-C2-D16-504754	1.000,00
CORI-2022-C2-D24-162891	1.000,00
CORI-2022-C3-D02-302101	2.000,00
CORI-2022-C3-D20-300143	2.000,00
CORI-2022-C3-D24-500761	2.000,00
CORI-2022-D1-D01-008525	3.900,00
CORI-2022-D1-D01-506687	3.350,00
CORI-2022-D1-D12-161134	3.500,00
CORI-2022-D1-D12-180072	3.900,00
CORI-2022-D1-D15-160403	3.275,00
CORI-2022-D1-D15-180028	3.275,00
CORI-2022-D1-D16-160790	3.900,00
CORI-2022-D1-D16-180091	3.000,00
CORI-2022-D1-D19-006059	3.000,00
CORI-2022-D1-D19-180082	3.000,00
CORI-2022-D1-D19-180121	3.000,00
CORI-2022-D1-D20-516859	3.350,00
CORI-2022-D1-D24-160319	3.000,00
CORI-2022-D1-D26-160512	3.900,00
CORI-2022-D2-D01-160742	3.000,00
CORI-2022-D2-D02-008291	4.400,00
CORI-2022-D2-D02-008639	3.000,00
CORI-2022-D2-D02-524773	3.350,00
CORI-2022-D2-D12-180641	3.350,00

CORI-2022-D2-D13-160939	3.350,00
CORI-2022-D2-D16-502191	3.000,00
CORI-2022-D2-D17-180602	3.000,00
CORI-2022-D2-D20-160122	3.000,00
CORI-2022-D3-D01-009179	1.500,00
CORI-2022-D3-D01-160109	1.500,00
CORI-2022-D3-D01-160594	1.500,00
CORI-2022-D3-D01-161644	1.500,00
CORI-2022-D3-D01-161664	1.500,00
CORI-2022-D3-D01-161695	1.500,00
CORI-2022-D3-D01-510826	1.500,00
CORI-2022-D3-D02-180135	1.500,00
CORI-2022-D3-D02-523788	2.000,00
CORI-2022-D3-D04-163498	1.500,00
CORI-2022-D3-D08-180007	1.500,00
CORI-2022-D3-D08-180700	1.500,00
CORI-2022-D3-D12-160304	1.500,00
CORI-2022-D3-D12-160305	2.000,00
CORI-2022-D3-D12-180200	1.500,00
CORI-2022-D3-D13-008959	1.500,00
CORI-2022-D3-D14-005478	1.500,00
CORI-2022-D3-D14-161274	2.000,00
CORI-2022-D3-D15-162636	1.500,00
CORI-2022-D3-D15-163117	1.500,00
CORI-2022-D3-D16-008371	1.500,00
CORI-2022-D3-D16-161944	1.500,00
CORI-2022-D3-D17-180037	1.500,00
CORI-2022-D3-D19-300061	2.000,00
CORI-2022-D3-D20-001041	2.000,00
CORI-2022-D3-D20-008450	2.000,00
CORI-2022-D3-D20-162110	1.500,00

CORI-2022-D3-D24-005722	1.500,00
CORI-2022-D3-D24-500669	1.500,00
CORI-2022-D3-D26-008092	1.500,00
CORI-2022-D3-D26-162094	1.500,00
CORI-2022-D3-D26-162379	1.500,00
CORI-2022-D3-D26-163580	2.000,00
CORI-2022-E1-D02-023063	4.600,00
CORI-2022-E1-D02-180603	4.800,00
CORI-2022-E1-D02-523788	5.200,00
CORI-2022-E1-D20-525438	2.000,00
CORI-2022-INTERNAZ-CASABONA	1.500,00
CORI-B-2018-D20-LM52	263,00
CORI-B-D17-LMG01	400,92
R6D20-00020002	122,91
R6D20-P4KG2014	1.162,95

CORI - Progetti Interni Totale

340.612,21

Edilizia su fondi interni - 07 Manutenzione straordinaria

CA.A.A.02.06.07	313.608,19
CA.A.A.02.06.08	441.548,50
CA.A.A.02.06.09	102.124,27
MUTUO_POLICLINICO	7.073,52
PJ_DM1121_2019_PROGRAMMA_B_QUOTA_UNIPA_P ROG_5.1	384.169,51
PJ_DM1121_2019_PROGRAMMA_B_QUOTA_UNIPA_P ROG_5.10	618.249,00
PJ_DM1121_2019_PROGRAMMA_B_QUOTA_UNIPA_P ROG_5.11	515.000,00
PJ_DM1121_2019_PROGRAMMA_B_QUOTA_UNIPA_P ROG_5.12	623.000,00
PJ_DM1121_2019_PROGRAMMA_B_QUOTA_UNIPA_P ROG_5.13	500.000,00
PJ_DM1121_2019_PROGRAMMA_B_QUOTA_UNIPA_P ROG_5.14	250.000,00
PJ_DM1121_2019_PROGRAMMA_B_QUOTA_UNIPA_P ROG_5.2	500.000,00
PJ_DM1121_2019_PROGRAMMA_B_QUOTA_UNIPA_P ROG_5.3	160.000,00
PJ_DM1121_2019_PROGRAMMA_B_QUOTA_UNIPA_P ROG_5.4	150.000,00
PJ_DM1121_2019_PROGRAMMA_B_QUOTA_UNIPA_P ROG_5.5	84.237,25
PJ_DM1121_2019_PROGRAMMA_B_QUOTA_UNIPA_P ROG_5.6	636.340,18

	PJ_DM1121_2019_PROGRAMMA_B_QUOTA_UNIPA_P ROG_5.7	582.176,05
	PJ_DM1121_2019_PROGRAMMA_B_QUOTA_UNIPA_P ROG_5.8	100.000,00
	PJ_DM1121_2019_PROGRAMMA_B_QUOTA_UNIPA_P ROG_5.9	150.000,00
	PJ_MAN_STRAORD_IMPANTI_SPORTIVI	18.532,41
	PJ_MUR_DM1275_2021_QUOTA_COFIN_UNIPA_INT3	108.796,00
Edilizia su fondi interni - 07 Manutenzione straordinaria Totale		6.244.854,88
ERR - Progetti interni	PJ_COLL_D03	0,02
ERR - Progetti interni Totale		0,02
Ex60% - Progetti Interni	FFR_D07_CINO	119,67
	FFR_D07_DIDIO	536,80
	FFR_D07_GIARDINA	713,70
	FFR_D07_MOSCA	414,30
	FFR_D07_SANSEVERINO	787,39
	R2FFRAD03-P10F	359,66
	R2FFRAD03-P82P	344,94
	R2FFRAD03-P8WK	89,99
	R2FFRAD16-POJ6	718,66
	R2FFRAD17-P27F	4,76
	R2FFRAD17-P8K4	1.126,00
Ex60% - Progetti Interni Totale		5.215,87
FFR - Fondo di Finanziamento per la Ricerca di Ateneo	FFR_2021_D26_FAGIOLINI	1.107,00
	FFR_2021_D26_FAVACCHIO	100,00
	FFR_2021_D26_GAMBINO	1.107,00
	FFR_2021_D26_LO_BRUTTO	300,00
	FFR_2021_D26_MOSCA	113,16
	FFR_2021_D26_PALIZZOLO	635,00
	FFR_2021_D26_PARRINELLO	500,00
	FFR_2021_D26_PIPITONE	254,98
	FFR_2021_D26_PITARRESI	1.000,00
	FFR_2021_D26_TORREGROSSA	223,67
	FFR_D02_AUF_DER_HEYDE	399,36

FFR_D02_BIANCO	900,00
FFR_D02_CARACAUSI	850,72
FFR_D02_CARACAUSI_2021	500,00
FFR_D02_COGLITORE_2021	614,47
FFR_D02_COMETA_2021	1.040,00
FFR_D02_CUSUMANO	1.820,00
FFR_D02_DI_BELLA	1.823,36
FFR_D02_DI_NATALE	435,50
FFR_D02_Dipartimento	22.363,65
FFR_D02_GIORGIANNI	78,25
FFR_D02_GURGA	900,00
FFR_D02_GURGA_2021	60,00
FFR_D02_LUCARINI_2021	768,00
FFR_D02_MACALUSO_2021	757,00
FFR_D02_MANDALA	676,00
FFR_D02_MANDALA_2021	60,00
FFR_D02_MARSALA	881,75
FFR_D02_MARSALA_2021	1.105,00
FFR_D02_MIRTO	434,90
FFR_D02_MOTTA	1.654,00
FFR_D02_OLIVERI	1.094,00
FFR_D02_PIRRONE	700,00
FFR_D02_RINALDI_2021	1.100,00
FFR_D02_ROGNONI	988,00
FFR_D02_ROSSI	716,80
FFR_D02_SANTORO_2021	387,79
FFR_D02_SPALLINO_2021	174,00
FFR_D02_VITELLA	34,00
FFR_D03	18.301,20
FFR_D05	596,54
FFR_D05_BALISTRERI	1.488,40

FFR_D06	427,00
FFR_D06_AGRUSA	1.500,81
FFR_D06_BADALAMENTI	1.342,00
FFR_D06_CAMARDA	738,10
FFR_D06_CIPOLLA	288,15
FFR_D06_COCORULLO	250,00
FFR_D06_CORDOVA	1.500,81
FFR_D06_CORRADINO	632,80
FFR_D06_CORTEGIANI	850,90
FFR_D06_CUPIDO	649,91
FFR_D06_GIAMMANCO	532,43
FFR_D06_MIRISOLA	1.003,05
FFR_D06_PIANODIMPEGNO_2022	15.727,86
FFR_D06_SIMONATO	1.500,81
FFR_D06_STASSI	429,65
FFR_D06_VIENI	649,91
FFR_D08_FMESSINA_CDOTS	24,39
FFR_D08_LIVIGNI	53,68
FFR_D08_MARSELLA	439,20
FFR_D08_PRINCIPATO	21,95
FFR_D09_CAMMALLERI	400,00
FFR_D09_CAPUTO	1.038,59
FFR_D09_FRANCOMANO	170,00
FFR_D09_GAMBINO	461,95
FFR_D09_LA_SCALIA	775,00
FFR_D09_LO_PRESTI	376,08
FFR_D09_SORBELLO	224,48
FFR_D10_CAMPIONE	2.020,00
FFR_D10_CIRAOLO	1.662,00
FFR_D10_MANNINA	223,66
FFR_D10_VIVIANI	654,98

FFR_D11_DI_PAOLA	0,02
FFR_D11_EPIFANIO	34,90
FFR_D11_FALCONE	0,01
FFR_D11_LO_BOSCO	0,01
FFR_D11_METERE	653,59
FFR_D11_SCIACCA	182,01
FFR_D11_TABACCHI	1,00
FFR_D11_TORNATORE	0,01
FFR_D11_TOSCANO	227,92
FFR_D11_TRAPANI	558,51
FFR_D11_TULONE	0,01
FFR_D11_VETRO	0,02
FFR_D13_001798	200,00
FFR_D13_005770	274,50
FFR_D13_006246	0,08
FFR_D13_006286	600,00
FFR_D13_008091	80,00
FFR_D13_009587	1.107,00
FFR_D13_AGRO	25,08
FFR_D13_CARUSO	340,08
FFR_D13_DIMICELI	1.036,01
FFR_D13_DIPARTIMENTO	10.092,32
FFR_D13_IOVINO	170,80
FFR_D13_PAMPALONE	85,03
FFR_D13_PERI	12,60
FFR_D13_RUISI	0,01
FFR_D13_SAIANO	56,00
FFR_D13_TUZZOLINO	152,74
FFR_D13_VENTURELLA	164,85
FFR_D14_CARUSO_2021_D15	294,00
FFR_D14_FERRO_D13	135,00

FFR_D14_ILARDI_2021_D15	550,00
FFR_D14_PARRINELLO	603,90
FFR_D16_ANDRIA	2.266,76
FFR_D16_BUSETTA	0,01
FFR_D16_CHIODI	972,34
FFR_D16_CINCIMINO	1.828,78
FFR_D16_CIPOLLINI	1.360,18
FFR_D16_COSTA	1.901,65
FFR_D16_DONIA	1.565,26
FFR_D16_GUCCIONE	427,15
FFR_D16_LACAGNINA	250,10
FFR_D16_LOVISON	2.139,88
FFR_D16_MINEO	3.586,80
FFR_D16_PICCIOTTO	155,00
FFR_D16_SIMON	1.019,20
FFR_D16_TESORIERE	1.439,60
FFR_D16_TORCIVIA	905,00
FFR_D17_2021_CELONE	643,04
FFR_D17_2021_DI_PRIMA	40,92
FFR_D17_2021_FERRANTE	391,29
FFR_D17_2021_GULLO	300,00
FFR_D17_2021_LA_SCALA	102,48
FFR_D17_2021_MANCUSO	800,00
FFR_D17_2021_MANIACI	1.107,00
FFR_D17_2021_MAZZAGRECO	307,00
FFR_D17_2021_MAZZARELLA	140,18
FFR_D17_2021_PARLATO	600,00
FFR_D17_2021_PERRINO	800,00
FFR_D17_2021_SCACCIAOCE	800,00
FFR_D17_2021_SCIORTINO_A.	1.107,00
FFR_D17_2021_TRUJILLO_PEREZ	41,77

FFR_D17_2021_TUMMINELLO	1.107,00
FFR_D17_CRUPI	35,00
FFR_D17_DESIMONE	450,36
FFR_D17_MANCUSO	105,21
FFR_D17_MAZZAGRECO	104,44
FFR_D17_MELI	67,08
FFR_D17_SCIORTINO_A	278,47
FFR_D17_SIRACUSA	2.041,06
FFR_D17_TARDIA	2.350,00
FFR_D17_VARVARO	130,99
FFR_D18_2018	644,16
FFR_D18_CUCINELLA	1.607,00
FFR_D18_MARTORANA	59,85
FFR_D18_MELI	803,98
FFR_D18_ZERBO	0,01
FFR_D19_2018_CERVINI	1.150,29
FFR_D19_2018_LINEA_3	1.000,00
FFR_D19_2018_LINEA_4	1.066,63
FFR_D19_2018_LINEA_5_gruppo_A	3.290,18
FFR_D19_2018_LINEA_5_gruppo_B	2.344,60
FFR_D19_2018_Rumyantsev	802,58
FFR_D19_ANNA_TEDESCO	477,35
FFR_D19_BARRALE	243,60
FFR_D19_CALDARONE	250,00
FFR_D19_CALI	1.973,78
FFR_D19_CARAPEZZA_FRANCESCO	250,00
FFR_D19_CARMINA	459,00
FFR_D19_CASALICCHIO	850,90
FFR_D19_CASTAGNA	0,01
FFR_D19_CICATELLO	500,00
FFR_D19_DE_MARCO	544,00

FFR_D19_DI_BELLA	194,37
FFR_D19_DI_FIGLIA	498,97
FFR_D19_DI_GESÙ_MATTEO	617,39
FFR_D19_DI_MAIO	597,50
FFR_D19_DI_STEFANO	442,12
FFR_D19_LA_MANTIA	936,00
FFR_D19_LA_MONACA	737,00
FFR_D19_LANDOLFI	149,35
FFR_D19_MARCHESE	166,00
FFR_D19_MISURACA	248,00
FFR_D19_OLIVERI	0,01
FFR_D19_PRESTIGIACOMO	2.211,81
FFR_D19_RESTUCCIA	850,00
FFR_D19_RIZZO	833,06
FFR_D19_ROCCARO	1.075,36
FFR_D19_ROSA_MARIA_LUPO	1.595,29
FFR_D19_SALVATORE_LUPO	649,91
FFR_D19_SALVATORE_TEDESCO	936,00
FFR_D19_SCIARRINO	1.107,00
FFR_D19_SICA	1.018,90
FFR_D19_TONONI	0,02
FFR_D19_TUFANO	0,01
FFR_D19_VELEZ	269,62
FFR_D24_MARINOGAMMAZZA	146,71
FFR_D25_BARBAGALLO_CM	976,00
FFR_D25_BRANCATO_2019	25,38
FFR_D25_CARROCCIO_2019	1.756,80
FFR_D25_CORRAO	485,82
FFR_D25_CURIALE_2019	212,90
FFR_D25_DI_MARCO	142,74
FFR_D25_MULE	1.098,00

FFR_D25_VASSILIADIS_2019	0,01
FFR_D26_BECCARI	119,56
FFR_D26_CORRINO	59,83
FFR_D26_PREMIO_SINGOLO_RICERCA_2020_ALESSI	72,05
FFR2021_D06_AGRUSA	884,20
FFR2021_D06_CUPIDO	832,39
FFR2021_D06_GRASSI	939,03
FFR2021_D06_VIENI	692,09
FFR-D15-002550	1.065,73
FFR-D15-005042	450,00
FFR-D15-005685	600,00
FFR-D15-005902	194,61
FFR-D15-005906	600,00
FFR-D15-006068	659,00
FFR-D15-006094	500,00
FFR-D15-006101	315,00
FFR-D15-006270	536,80
FFR-D15-006363	1.085,10
FFR-D15-008003	300,00
FFR-D15-008013	380,62
FFR-D15-008401	1.560,00
FFR-D15-008949	1.236,41
FFR-D15-009981	400,00
FFR-D15-010077	90,00
FFR-D15-160240	360,00
FFR-D15-160410	1.574,52
FFR-D15-160564	518,50
FFR-D15-160629	300,00
FFR-D15-160692	1.107,00
FFR-D15-160857	1.000,00
FFR-D15-160878	1.034,56

FFR-D15-161211	90,28
FFR-D15-161221	472,00
FFR-D15-161456	3,24
FFR-D15-161507	800,00
FFR-D15-161917	383,08
FFR-D15-162165	960,00
FFR-D15-162636	800,00
FFR-D15-180028	300,00
FFR-D15-180045	741,60
FFR-D15-180119	244,00
FFR-D15-180246	500,00
FFR-D15-180400	800,00
FFR-D15-518368	403,00
FRR_D03_CAPPELLO.	40,51
FRR_D03_DIFELICE	541,68
PJ_D02_Premio_Costanzo	500,00
PJ_D02_Premio_Ferrante	500,00
PJ_D02_Premio_Giannitrapani	500,00
PJ_D02_Premio_Limoncelli	500,00
PJ_RIC_FFR_2018_BELLAVISTA	131,31
PJ_RIC_FFR_2018_BIVONA	612,89
PJ_RIC_FFR_2018_blando	2.350,00
PJ_RIC_FFR_2018_CASABONA	1.647,01
PJ_RIC_FFR_2018_CERESIA	908,95
PJ_RIC_FFR_2018_DEMS	6.653,58
PJ_RIC_FFR_2018_GIURINTANO	468,22
PJ_RIC_FFR_2018_MAGGIO	1.398,66
PJ_RIC_FFR_2018_MONTELEONE	122,44
PJ_RIC_FFR_2018_MUSCOLINO	800,00
PJ_RIC_FFR_2018_Parlato	2.740,00
PJ_RIC_FFR_2018_PATTI	2.020,42

	PJ_RIC_FFR_2018_PENNISI	3.390,84
	PJ_RIC_FFR_2018_PERA	819,16
	PJ_RIC_FFR_2018_PERRONE	0,01
	PJ_RIC_FFR_2018_SCICILONE	1.981,88
	PJ_RIC_FFR_2018_Visconti	0,20
	PJ_RIC_FFR_2019/20__TUMMINELLI	850,00
	PJ_RIC_FFR_2019/20_MISURACA	24,40
	PJ_RIC_FFR_2019/20FOTI	884,00
	PJ_RIC_FFR_2022_ARMAO	1.107,00
FFR - Fondo di Finanziamento per la Ricerca di Ateneo		
Totale		252.672,99
Master	2015-MASTER-0003	8,54
	2016-MASTER-0001	3.050,00
	2016-MASTER-0002	590,00
	2018-MASTER-0004	76,86
	2019-MASTER-0002	905,69
	2020-MASTER-0001	4.560,56
	D8MASTD05-CUR1	15.184,45
	D8MASTD05-CUR2	29,28
	D8MASTD05-MLAB	59,50
	D8MASTD05-MLB1	100,00
	D8MASTD05-SUBI	3.690,80
	D8MASTD05-TDOL	4.235,99
	D8MASTD16-M187	1.023,06
	D8MASTD16-MASV	6,22
	D8MASTD20-00B1	5,88
	D8MASTD20-BE14	307,52
	D8MASTS01-00B2	15,25
	D8MASTS10-DMAS	595,79
	MASTER_ASSIST_INFE	760,00
	PJ_MASTER_FLEB_2020	5.492,50
	PJ_MASTER_ORTO_2020	1.220,00

Master Totale		41.917,89
PON (Nazionali)	R4D15-PQ2GDAR4_MARGINE	1.456,00
PON (Nazionali) Totale		1.456,00
Progetti Contabili	2015-CONTAB-0001	24,40
	2015-CONTAB-0002	1.000,00
	2015-CONTAB-0005	19.730,79
	2016-CONTAB-0001	1.184,00
	2016-CONTAB-0002	16.186,14
	2022-CONTAB-_Convegno_prof._R._Deidier	168,80
	2022-CONTAB-Convegno_prof.ssa_C._Genna	9,99
	CONTRIBUTO_RETTORE_CONVEGNO_CURIA_ROMANA	0,13
	CONVEGNO_CELONE_6-7_GIUGNO_2019	875,04
	CONVEGNO_CONFITTO_TRA_I_DIRITTI	260,01
	D40001D18-0005	17,47
	EVENTO_7_MAGGIO_2022	0,62
	FFO_GESTIONE_BIBLIOTECA_INGEGNERIA	8.845,00
	FFR_D01_GIRGENTI	212,24
	FFR_D01_LAMONICA	1.084,46
	FFR_D01_MARRA	860,10
	FFR_D01_SAEI	1.100,00
	FFR2018_D01_AVELLA	2.240,19
	FFR2018_D01_BADAMI	294,89
	FFR2018_D01_BONAFEDE	541,42
	FFR2018_D01_COLAJANNI	1.127,00
	FFR2018_D01_DIBENEDETTO	2,00
	FFR2018_D01_DIFEDE	1.592,10
	FFR2018_D01_DIPAOLA	122,00
	FFR2018_D01_FIRRONE	2.447,32
	FFR2018_D01_GAROFALO_EM	217,50
	FFR2018_D01_GERMANA	1.133,38
	FFR2018_D01_GIUNTA	700,00

FFR2018_D01_LEONE	1.860,94
FFR2018_D01_LINO	1.589,60
FFR2018_D01_LOPICCOLO	1.100,00
FFR2018_D01_MAGGIO	1.299,48
FFR2018_D01_MAMI	364,78
FFR2018_D01_MARSALA	2.200,00
FFR2018_D01_MELLUSO	2.496,00
FFR2018_D01_MIDULLA	1.017,00
FFR2018_D01_PIAZZA	660,00
FFR2018_D01_PRESCIA	570,00
FFR2018_D01_SBACCHI	2.551,40
FFR2018_D01_SCADUTO	459,21
FFR2018_D01_SCADUTO_RO	500,00
FFR2018_D01_SCAVONE	1.375,52
FFR2018_D01_SCHIAVO	1.851,00
FFR2018_D01_SCHILLECI	1.000,00
FFR2018_D01_SESSA	448,20
FFR2018_D01_SUTERA	1.550,00
FFR2018_D01_TESORIERE	1.400,00
FFR2018_D01_TOMASELLI	3.622,28
FFR2018_D01_TRAPANI_FE	965,00
FFR2018_D01_VENTIMIGLIA	1.524,76
FFR2018_D01_VINCI_IG	262,77
FONDO_PREMIALITA_RICERCA_BUCALO	1.000,00
FONDO_PREMIALITA_RICERCA_LAVEZZI	1.000,00
FONDO_PREMIALITA_RICERCA_PETRUSO	2.000,00
Giornate_Pedagogiche_2023_Prof._Bellingreri	800,00
PJ_D03_DAMELIO	3.000,00
PJ_180182_ROUT	250,00
PJ_ACCESSORIO_COMANDI_IN_USCITA	483,09
PJ_ALMALAUREA	61.033,59

PJ_ALMALAUREA_2020	31.528,82
PJ_AT_ART113_C4_DLGSS0/2016	80.075,61
PJ_ATT_DID_INTEGR_2022	80.000,00
PJ_ATT_ROUT_D18	2.137,44
PJ_ATT_ROUT_D25	73,93
PJ_ATTR_DID_D11	0,01
PJ_AUTF_000379	268,40
PJ_AUTF_000888	1.232,20
PJ_AUTF_001167	14.110,35
PJ_AUTF_001496	1.318,66
PJ_AUTF_001499	8.004,30
PJ_AUTF_001576	500,00
PJ_AUTF_001825	183,00
PJ_AUTF_002066	592,94
PJ_AUTF_002279	771,67
PJ_AUTF_003105	20.458,71
PJ_AUTF_004307	607,46
PJ_AUTF_005010	800,00
PJ_AUTF_005524	4.385,96
PJ_AUTF_005544	582,13
PJ_AUTF_005545	3.220,80
PJ_AUTF_005560	3.875,36
PJ_AUTF_005709	138,00
PJ_AUTF_006019	5.000,00
PJ_AUTF_006163_D01	283,75
PJ_AUTF_006282_D16	65,84
PJ_AUTF_006434	75,24
PJ_AUTF_006493	3.120,00
PJ_AUTF_008091_2017_D13	390,40
PJ_AUTF_008126	1.875,42
PJ_AUTF_008161	1.523,34

PJ_AUTF_008222	0,01
PJ_AUTF_008231	1.577,72
PJ_AUTF_008241	1.000,00
PJ_AUTF_008539	8.300,00
PJ_AUTF_008605	3,40
PJ_AUTF_008629	96,53
PJ_AUTF_008629_D24	189,18
PJ_AUTF_008633	250,00
PJ_AUTF_008795	988,00
PJ_AUTF_008835	6.000,29
PJ_AUTF_008963	206,84
PJ_AUTF_022107	1.059,06
PJ_AUTF_055035	14,78
PJ_AUTF_160392	1,60
PJ_AUTF_160613	2.100,00
PJ_AUTF_160829_D15	600,00
PJ_AUTF_180008	132,00
PJ_AUTF_180039	254,00
PJ_AUTF_180068	19.000,00
PJ_AUTF_180208	1.400,00
PJ_AUTF_180222	3.279,16
PJ_AUTF_180346	90,00
PJ_AUTF_180415	0,01
PJ_AUTF_D01	19.018,68
PJ_AUTF_D02	5.643,00
PJ_AUTF_D03	998,11
PJ_AUTF_D13	1.633,01
PJ_AUTF_D15	440,70
PJ_AUTF_D16	2.500,00
PJ_AUTF_D18	2.549,80
PJ_AUTF_RIC_D04	2.753,54

PJ_AUTF_RIC_D16	807,77
PJ_BEST_PAPER_2019-2020_CORTEGIANI	1.000,00
PJ_BEST_PAPER_2019-2020_GALVANO	181,87
PJ_BEST_PAPER_2019-2020_PECORARO	500,00
PJ_BEST_PAPER_2020-2021_DI_BUONO	1.000,00
PJ_BEST_PAPER_2020-2021_GRISTINA	1.000,00
PJ_BEST_PAPER_2020-2021_MAUCCERI	275,52
PJ_BEST_PAPER_2020-2021_SCATURRO	500,00
PJ_BEST_PAPER_2021-2022_DI_FRANCO	1.000,00
PJ_BEST_PAPER_2021-2022_GAGGIANESI	500,00
PJ_BEST_PAPER_2021-2022_INCORVAIA	500,00
PJ_BEST_PAPER_2021-2022_IPPOLITO	1.000,00
PJ_BEST_PAPER_BEST_PAPER_AWARD_2022	3.000,00
PJ_BIBL_POLO_GIURIDICO_SCIENZE_POLITICHE	805,92
PJ_BIBL_POLO_POLITECNICO_ARCHITETTURA	2.221,26
PJ_BIBL_POLO_POLITECNICO_CENTRALE_INGEGNERIA	2.839,87
PJ_BIBL_POLO_POLITECNICO_ENERGIA	305,48
PJ_BIBL_POLO_POLITECNICO_SCIENZE_ECONOMICHE	556,57
PJ_BIBL_POLO_SCIENZE_BASE_AGRO-FORESTALI	619,18
PJ_BIBL_POLO_SCIENZE_BASE_CHIMICO-FARMA	262,08
PJ_BIBL_POLO_SCIENZE_BASE_FISICA-CHIMICA	330,30
PJ_BIBL_POLO_SCIENZE_UMANE_AGRIGENTO	314,98
PJ_BIBL_POLO_SCIENZE_UMANE_INTERDIP_SEZ1	1.022,21
PJ_BIBL_POLO_SCIENZE_UMANE_INTERDIP_SEZ2	2.269,73
PJ_CARONTE_2022	68.084,14
PJ_CARTA_EUROPEA_RICERCATORI	2.450,00
PJ_COMM_ASN_2016-2018	23.431,44
PJ_COMM_DR_TAB_2022	8.402,55
PJ_CONTR_DOC_2018	765,00
PJ_CONTR_DOC_2019	600,00
PJ_CONTR_DOC_2020	810,00

PJ_CONTR_DOC_2021	2.809,10
PJ_CONTR_DOC_2022	294.582,14
PJ_CONTR_GIMAT	0,02
PJ_CONTR_VETERINARI	6.772,03
PJ_CONTRATTAZ_RIS_VAR_B-C-D_2022	503.262,00
PJ_CONTRATTAZ_RIS_VAR_DIRIGENTI_2022	179.469,45
PJ_CONTRATTAZ_RIS_VAR_EP_2022	41.989,74
PJ_CONTRIB_ATENEO_YMC_2023_D26	1.500,00
PJ_CONV_11385	615,00
PJ_CONV_INT_009409	1.344,72
PJ_CONV_RIFIUTI_D09	461,41
PJ_CORI_2022	5.000,00
PJ_CORI_RESTITUZIONI	5.537,80
PJ_CT_D20_RES_D01	1.134,32
PJ_DIDATT_POLI_2022/23_COFIN	35.101,94
PJ_DIDATTICA_INTEGRATIVA_2022_2023	15.000,00
PJ_DOC_CONTR_2021	560,56
PJ_DOC_CONTR_D01	23.562,39
PJ_DOTT_P67W	634,00
PJ_DR_36CICLO_INGEGNERIA	394,75
PJ_DR_COMMISSIONI_DOTT	5.000,00
PJ_DR_D01_INCR10_34_514751_CAMARDA	2.288,00
PJ_DR_D01_INCR10_35_514389_BARBARO	1.534,30
PJ_DR_D01_INCR10_35_517866_DI_MAURO	1.097,50
PJ_DR_D01_INCR10_35_517870_MAZZAMUTO	1.080,85
PJ_DR_D01_INCR10_35_518691_ANANIA	703,89
PJ_DR_D02_INCR10_33_510884_CAMPOBASSO	118,75
PJ_DR_D17_INCR10_36_509983_CACOPARDI	1.534,30
PJ_DR_D17_INCR10_36_510067_GRILLO	1.534,30
PJ_DR_D17_INCR10_36_518319_BARBATO	1.534,30
PJ_DR_D17_INCR10_36_520996_MATASSA	1.045,41

PJ_DR_D17_INCR10_36_520997_AZZARITI	1.276,41
PJ_DR_D17_INCR10_36_521030_BORDI	820,75
PJ_DR_D17_INCR10_36_521031_FALSONE	1.534,30
PJ_DR_D17_INCR10_36_521077_ARNOUX_BELLAVITIS	138,36
PJ_DR_D17_INCR10_36_521143_ZAIA	1.534,30
PJ_DR_D17_INCR10_36_521859_CAPRIATI	1.404,30
PJ_DR_D17_INCR10_36_522481_REYES_ROBLEDO	1.534,30
PJ_DR_D17_INCR10_36_522482_KAYA	1.534,30
PJ_DR_D17_INCR10_37_502097_DIDATO	767,00
PJ_DR_D17_INCR10_37_502635_CIBELLA	382,30
PJ_DR_D17_INCR10_37_508483_CORONA	767,00
PJ_DR_D17_INCR10_37_508486_CORSO	767,00
PJ_DR_D17_INCR10_37_510254_MANZELLA	767,00
PJ_DR_D17_INCR10_37_510369_DAMORE	767,00
PJ_DR_D17_INCR10_37_511411_VASSALLO	595,00
PJ_DR_D17_INCR10_37_523926_TAGLIABUE	86,08
PJ_DR_D17_INCR10_37_523927_PANE	767,00
PJ_DR_D17_INCR10_37_523928_BARGELLINI	767,00
PJ_DR_D17_INCR10_37_523931_ARDUINI	767,00
PJ_DR_D17_INCR10_37_523966_VIGNERI	767,00
PJ_DR_D17_INCR10_37_523969_VIRGA	573,20
PJ_DR_D17_INCR10_37_523971_CALAFATO	313,00
PJ_DR_D17_INCR10_37_524514 ESTRADAVARGAS	113,58
PJ_DR_D17_INCR10_37_524784_BENNICI	612,00
PJ_DR_D17_INCR10_37_524785_CALANDRIELLO	253,11
PJ_DR_D17_INCR10_37_524854_JAFARI	767,00
PJ_DR_D17_INCR10_37_525771_KOROMA	767,00
PJ_DR_RESTITUZIONE_INCR10	82.668,91
PJ_ECN_PROG_NO_CTC_D26	731,31
PJ_EVENTI_ISTITUZIONALI_CERIMONIALE	26.958,00
PJ_F_SG_REG_SIA_C/T	1.929,80

PJ_GEST_ARCH_D02	6.892,41
PJ_GEST_BIBL_D01	11.312,91
PJ_GEST_BIBL_D02	120,00
PJ_GEST_BIBL_D02.01	19.685,52
PJ_GEST_BIBL_D06	957,37
PJ_GEST_BIBL_D08	2.501,84
PJ_GEST_BIBL_D11	3.333,06
PJ_GEST_BIBL_D12	302,19
PJ_GEST_BIBL_D13	2.018,10
PJ_GEST_BIBL_D15	1.138,30
PJ_GEST_BIBL_D17	6.799,06
PJ_GEST_BIBL_D19	13.384,63
PJ_GEST_BIBL_D20	9.116,43
PJ_GEST_BIBL_D24	1.378,50
PJ_GEST_BIBL_P01	1.150,05
PJ_GEST_BIBL_P02	537,87
PJ_GEST_BIBL_S02	27.565,24
PJ_GEST_CdS_POLO_CL_MEDICINA	30,00
PJ_GEST_CENTRO_SOSTENIBILITA	89.262,18
PJ_GEST_CENTRO_STAMPA_D_ATENEO	849,71
PJ_GEST_CLA_2022	66.300,00
PJ_GEST_DID_D13	2.946,00
PJ_GEST_DID_D16	420,90
PJ_GEST_DID_D20	104,60
PJ_GEST_DID_S12	671,00
PJ_GEST_F_UNICREDIT	0,01
PJ_GEST_FFR	204.855,43
PJ_GEST_FORMAZ_DID	77.673,85
PJ_GEST_LAB_D11	0,01
PJ_GEST_LAB_D13	143,59
PJ_GEST_LAB_D15	4.855,60

PJ_GEST_LAB_D16	0,51
PJ_GEST_LAB_DID_D15	209,84
PJ_GEST_LAB_DID_D15_BIO_2108	9.525,94
PJ_GEST_LAB_DID_D15_BIOTEC_2075	2.160,62
PJ_GEST_LAB_DID_D15_CHIM_2076	2.085,47
PJ_GEST_LAB_DID_D15_CTF_2013	743,86
PJ_GEST_LAB_DID_D15_FARMACIA_2018	9.555,24
PJ_GEST_LAB_MAG_D15	905,24
PJ_GEST_LAB_S01	11.588,91
PJ_GEST_LASCITI	20.841,24
PJ_GEST_LUM	13.778,15
PJ_GEST_MENTORE	68.952,76
PJ_GEST_MIGL_STUD	465.654,34
PJ_GEST_SIA	162.794,30
PJ_GEST_SICUREZZA_D02	20.000,00
PJ_GEST_SICUREZZA_D06	15.000,00
PJ_GEST_SICUREZZA_D08	8.294,27
PJ_GEST_SICUREZZA_D11	10.342,04
PJ_GEST_SICUREZZA_D12	25.000,00
PJ_GEST_SICUREZZA_D13	9.571,98
PJ_GEST_SICUREZZA_D14	15.000,00
PJ_GEST_SICUREZZA_D15	25.000,00
PJ_GEST_SICUREZZA_D16	25.000,00
PJ_GEST_SICUREZZA_D17	23.772,79
PJ_GEST_SICUREZZA_D20	15.000,00
PJ_GEST_SICUREZZA_D22	10.000,00
PJ_GEST_SICUREZZA_D23	6.974,40
PJ_GEST_SICUREZZA_D24	20.000,00
PJ_GEST_SICUREZZA_P01	7.349,96
PJ_GEST_SICUREZZA_P02	10.000,00
PJ_GEST_SICUREZZA_POLO_CL	10.000,00

PJ_GEST_SICUREZZA_S12	10.000,00
PJ_GEST_SIS	14.431,03
PJ_GEST_SSA	1.240,23
PJ_LAB_DIFFRATT_D26	355,00
PJ_LABCERISA_D09	4.270,00
PJ_LAUR_SCIENT_S01_2014/2016_L02-L13	0,01
PJ_LAUR_SCIENT_S01_2014/2016_L-27	0,05
PJ_LAUR_SCIENT_S01_2014/2016_L-30	675,00
PJ_LAUR_SCIENT_S01_2014/2016_L-35	0,02
PJ_MANUTENIMM_D01	610,00
PJ_MANUTENZIONE_AREE_VERDI_STERI	46.000,00
PJ_POTENZIAM_ATTREZZ_P02	3.617,40
PJ_PROFESSIONISTI_COT	8.356,16
PJ_PROGRIC2022_MIS1A	4.000,00
PJ_PROGRIC2022_MIS1B	8.000,00
PJ_PUBBLICAZIONEGARILLI_2019	3.000,00
PJ_PUBL_70ANNI	500,00
PJ_REL_INT_2022	267,56
PJ_RTD_Caltanissetta_Consorzio_Quota_Ateneo	444,41
PJ_SPESE_ABILITA_DIVERSE_2021	0,04
PJ_SPESE_ABILITA_DIVERSE_2022	146.821,21
PJ_UNTITLED_5889	0,02
PJ_VALOR_TAB_DM_581/2022_ART_10_S	1.459.861,00
PJ_VIAGGISTUDENTI_D01	25.407,00
PJ_VISIT_DIDATT_2022_2023_D26	24.386,67
PJ_VISIT_DIDATT_D26	3.405,00
PJ_VISITE_DID_2021_D14	23,00
PJ_VISITE_DIDATTICHE_2022_2023	8.779,20
PJ_VISITE_DIDATTICHE_D14_2022_2023	22.760,89
PJ_VISITEDIDATTICHE_D16	17.959,41
PLASTOP_UNIPA	44.322,80

	PREMIO_RICERCA_@STEBICEF_D15	2.003,45
	Trasferimenti_da_altre_strutture	227,76
Progetti Contabili Totale		5.352.612,46
Progetti contabili (per residui)	PJ_CC_D04_RES	141,44
	PJ_INNOVAZIONE_D16	13.655,46
Progetti contabili (per residui) Totale		13.796,90
Impegni su funzionamento	CA.A.A.01.02.02	4,64
	CA.A.A.01.03.02	1.103,14
	CA.A.A.02.02.01	10.960,80
	CA.A.A.02.02.02	94.135,93
	CA.A.A.02.02.03	83.924,67
	CA.A.A.02.03.01	11.663,63
	CA.A.A.02.05.01	68.636,01
	CA.A.A.02.05.02	500,00
	CA.A.A.02.05.03	59.475,28
	CA.A.A.02.06.07	417.811,69
	CA.A.A.02.06.08	204.275,70
	CA.A.A.02.06.09	184.148,96
	CA.A.A.02.08.01	32,55
	CA.C.B.01.02.02	30.211,20
	CA.C.B.01.02.09	18.991,35
	CA.C.B.01.03.04	39.557,01
	CA.C.B.01.03.06	7.093,21
	CA.C.B.02.01.01	18.652,76
	CA.C.B.02.03.01	339.019,87
	CA.C.B.02.03.02	10.282,40
	CA.C.B.02.03.04	2.618,47
	CA.C.B.02.04.01	119.058,71
	CA.C.B.02.04.02	218.760,52
	CA.C.B.02.04.03	49.519,80
	CA.C.B.02.04.04	215.015,49

CA.C.B.02.04.06	33.235,73
CA.C.B.02.04.07	177.563,88
CA.C.B.02.04.12	2.321,32
CA.C.B.02.04.13	8.814,70
CA.C.B.02.04.14	182.449,79
CA.C.B.02.04.15	24.124,16
CA.C.B.02.04.16	3.211,50
CA.C.B.02.04.18	436.914,53
CA.C.B.02.04.19	18.239,05
CA.C.B.02.04.20	1.158,10
CA.C.B.02.04.21	31.771,72
CA.C.B.02.04.25	65.116,38
CA.C.B.02.04.28	1.915,82
CA.C.B.02.04.30	6,46
CA.C.B.02.04.31	150.648,83
CA.C.B.02.04.32	56.146,91
CA.C.B.02.04.33	19.365,76
CA.C.B.02.04.34	435.189,30
CA.C.B.02.04.35	19.809,51
CA.C.B.02.04.36	30.449,34
CA.C.B.02.04.37	22.317,06
CA.C.B.02.04.38	3.426,52
CA.C.B.02.04.39	155.183,60
CA.C.B.02.04.41	138,00
CA.C.B.02.04.43	30,58
CA.C.B.02.04.45	5.394,48
CA.C.B.02.05.01	2.466,42
CA.C.B.02.05.02	12.738,12
CA.C.B.02.05.03	590,56
CA.C.B.02.05.05	9.715,56
CA.C.B.02.05.07	24.691,43

CA.C.B.02.05.08	68,92
CA.C.B.02.05.09	8.259,40
CA.C.B.02.07.02	25.284,43
CA.C.B.02.07.04	2.055,52
CA.C.B.02.08.07	3.368,66
CA.C.B.02.08.18	4.726,14
CA.C.B.02.08.20	66,55
CA.C.B.02.08.21	8.140,00
CA.C.B.02.08.22	49.564,27
CA.C.B.02.08.23	26.796,81
CA.C.B.02.08.24	19.360,24
CA.C.B.03.06.01	1.686,94
CA.C.B.03.06.04	200.715,07
CA.C.B.03.06.05	21.060,29
CA.C.B.03.06.10	37.427,00
CA.C.B.03.06.11	42.800,00
CA.C.B.03.06.12	600,84
CA.C.B.06.01.02	1.452,00
CA.C.B.06.01.09	3.376,66
CA.C.C.01.01.04	34.134,61
Impegni su funzionamento Totale	4.631.543,26
Totale complessivo	18.220.862,15

UNIVERSITA' DEGLI STUDI DI PALERMO

RENDICONTO UNICO DI ATENEO

IN CONTABILITA' FINANZIARIA

DI CASSA

ESERCIZIO 2022

RENDICONTO UNICO DI ATENEO IN CONTABILITA' FINANZIARIA DI CASSA 2022

L'art. 7 del Decreto Interministeriale MIUR-MEF n. 19 del 14 gennaio 2014 relativo ai "Criteri per la predisposizione del Bilancio Preventivo Unico di Ateneo e del Rendiconto Unico di Ateneo in contabilità finanziaria" è stato modificato dall'art. 4 del Decreto Interministeriale MIUR-MEF n. 394 dell'8 giugno 2017.

A seguito del Decreto del Ministro dell'Economia e delle Finanze" del 5 settembre 2017, che ha aggiornato, a decorrere dal 1° gennaio 2018, le codifiche SIOPE delle università del piano dei conti finanziario di cui al Decreto del Presidente della Repubblica n. 132 del 4 ottobre 2013, cessa l'obbligo di redigere il rendiconto unico di ateneo in contabilità finanziaria con le modalità di cui al comma 1, ovvero secondo la struttura degli schemi, di cui al richiamato allegato 2.

Le università, a decorrere dal bilancio unico d'ateneo d'esercizio per l'anno 2018, sono tenute, pertanto, a redigere il rendiconto unico di ateneo in contabilità finanziaria di cassa secondo la nuova codifica SIOPE, di cui al Decreto del MEF del 5 settembre 2017, con le indicazioni, per le spese, della ripartizione per missioni e programmi, in coerenza con le risultanze del rendiconto finanziario di cui all'art. 3 del D.I. 14 gennaio 2014 n. 19.

Per la classificazione della spesa per missioni e programmi, gli articoli 4 e 5, del D.I. MIUR-MEF 30 gennaio 2014, n. 21, disciplinano i criteri generali e specifici di classificazione per tutte le spese non riconducibili in modo diretto ai programmi di cui all'art. 2 del decreto.

In merito alle voci di spesa riconducibili a più programmi, trova applicazione il principio generale, di cui all'art. 3, comma 2, del D.I. n. 21/2014, secondo il quale "Le spese destinate congiuntamente a diversi programmi sono imputate ad ogni singolo programma attraverso i sistemi e le procedure di contabilità analitica". Nelle more dello sviluppo e del consolidamento di tali sistemi e procedure, si adottano i criteri di ripartizione, riportati nella Nota tecnica n. 7 della Commissione COEP.

La consistenza dei docenti e ricercatori al 31/12/2022, con evidenza delle unità in convenzione con il SSN, è stata fornita dal Settore Programmazione Risorse Umane e Monitoraggio della Spesa.

La distribuzione del personale tecnico amministrativo è stata fornita dal Settore Programmazione, Controllo di Gestione e Valutazione Performance in relazione alle afferenze, riclassificate secondo missioni e programmi, sulla base dei dati provenienti dal progetto Good Practice (GP2022 - dati al 31/12/2021).

La mappatura degli spazi per la ripartizione delle spese relative all'acquisto e manutenzione immobili, quote di capitale e interesse dei mutui e relative utenze, sono stati forniti dal Settore Patrimonio Immobiliare. I dati comunicati sono quelli inviati al MIUR nell'anno 2020, nell'ambito della partecipazione dell'Ateneo al bando del Programma di Edilizia Universitaria di cui al Decreto n. 1121 del 5.12.2019 del Ministro dell'Istruzione dell'Università e della Ricerca. Questi, come confermato dal sopra citato Settore, non hanno subito variazioni nel 2022.

INCASSI per codici siope

Codice SIOPE	Denominazione codice SIOPE	Totale
SX.E.2.01.01.01.001	Trasferimenti correnti da Ministeri	251.175.047,48
SX.E.2.01.01.01.010	Trasferimenti correnti da autorità amministrative indipendenti	279.449,92
SX.E.2.01.01.01.012	Trasferimenti correnti da enti centrali produttori di servizi assistenziali, ricreativi e culturali	45.700,00
SX.E.2.01.01.01.013	Trasferimenti correnti da enti e istituzioni centrali di ricerca e Istituti e stazioni sperimentali per la ricerca	1.278.490,90
SX.E.2.01.01.02.001	Trasferimenti correnti da Regioni e province autonome	2.197.549,09
SX.E.2.01.01.02.003	Trasferimenti correnti da Comuni	4.000,00
SX.E.2.01.01.02.008	Trasferimenti correnti da Università	972.753,30
SX.E.2.01.01.02.013	Trasferimenti correnti da Policlinici	339.741,80
SX.E.2.01.01.02.017	Trasferimenti correnti da altri enti e agenzie regionali e sub regionali	22.222,00
SX.E.2.01.01.02.999	Trasferimenti correnti da altre Amministrazioni Locali n.a.c.	965.505,20
SX.E.2.01.02.01.001	Trasferimenti correnti da famiglie	8.946,46
SX.E.2.01.03.02.999	Altri trasferimenti correnti da altre imprese	1.282.443,21
SX.E.2.01.04.01.001	Trasferimenti correnti da Istituzioni Sociali Private	1.418.654,41
SX.E.2.01.05.01.005	Fondo Sociale Europeo (FSE)	47.478,44
SX.E.2.01.05.01.999	Altri trasferimenti correnti dall'Unione Europea	8.842.642,01
SX.E.2.01.05.02.001	Trasferimenti correnti dal Resto del Mondo	384.938,38
SX.E.3.01.01.01.005	Proventi derivanti dallo sfruttamento di brevetti	10.000,00
SX.E.3.01.01.01.999	Proventi da vendita di beni n.a.c.	21.516,39
SX.E.3.01.02.01.013	Proventi da teatri, musei, spettacoli, mostre	871.834,87

RENDICONTO UNICO DI ATENEO IN CONTABILITA' FINANZIARIA DI CASSA 2022

SX.E.3.01.02.01.018	Proventi dall'uso di locali adibiti stabilmente ed esclusivamente a riunioni non istituzionali	2.949,90
SX.E.3.01.02.01.023	Proventi da servizi per formazione e addestramento	355.008,69
SX.E.3.01.02.01.028	Proventi da servizi informatici	20.000,00
SX.E.3.01.02.01.036	Proventi da attività di monitoraggio e controllo ambientale	304.160,35
SX.E.3.01.02.01.038	Proventi da analisi e studi nel campo della ricerca	1.149.541,39
SX.E.3.01.02.01.039	Proventi dallo svolgimento di attività di certificazione	217.725,40
SX.E.3.01.02.01.040	Proventi per organizzazione convegni	128.575,00
SX.E.3.01.02.01.999	Proventi da servizi n.a.c.	2.197.441,67
SX.E.3.01.02.02.001	Proventi da contribuzione studentesca per corsi di laurea di I, II livello	22.330.241,36
SX.E.3.01.02.02.002	Proventi da contribuzione studentesca per corsi post lauream	4.098.451,80
SX.E.3.01.02.02.999	Proventi da contribuzione studentesca per altri corsi	7.800.281,59
SX.E.3.01.03.02.002	Locazioni di altri beni immobili	195.955,46
SX.E.3.02.02.01.001	Proventi da multe, ammende, sanzioni e oblazioni a carico delle famiglie	808.866,36
SX.E.3.03.03.03.001	Interessi attivi da conti della tesoreria dello Stato o di altre Amministrazioni pubbliche	1.814,67
SX.E.3.05.02.03.001	Entrate da rimborsi, recuperi e restituzioni di somme non dovute o incassate in eccesso da Amministrazioni Centrali	486.503,12
SX.E.3.05.02.03.002	Entrate da rimborsi, recuperi e restituzioni di somme non dovute o incassate in eccesso da Amministrazioni Locali	50.000,00
SX.E.3.05.02.03.003	Entrate da rimborsi, recuperi e restituzioni di somme non dovute o incassate in eccesso da Enti Previdenziali	5.793,71
SX.E.3.05.02.03.004	Entrate da rimborsi, recuperi e restituzioni di somme non dovute o incassate in eccesso da Famiglie	50.118,75
SX.E.3.05.02.03.005	Entrate da rimborsi, recuperi e restituzioni di somme non dovute o incassate in eccesso da Imprese	48.433,90
SX.E.3.05.02.03.008	Entrate da rimborsi, recuperi e restituzioni di somme non dovute o incassate in eccesso dal Resto del mondo	5.557,99
SX.E.3.05.99.99.999	Altre entrate correnti n.a.c.	3.070.137,20

RENDICONTO UNICO DI ATENEО IN CONTABILITA' FINANZIARIA DI CASSA 2022

SX.E.4.02.01.01.001	Contributi agli investimenti da Ministeri	3.749.031,10
SX.E.4.02.01.01.013	Contributi agli investimenti da enti e istituzioni centrali di ricerca e Istituti e stazioni sperimentali per la ricerca	37.500,00
SX.E.4.02.01.02.001	Contributi agli investimenti da Regioni e province autonome	8.346.497,92
SX.E.4.04.01.05.001	Attrezzature scientifiche	65.000,00
SX.E.4.04.01.08.999	Alienazione di altri beni immobili n.a.c.	10.000,00
SX.E.5.01.01.03.002	Alienazione di partecipazioni in altre imprese partecipate	9.130,00
SX.E.9.01.02.01.001	Ritenute erariali su redditi da lavoro dipendente per conto terzi	38.402.112,44
SX.E.9.01.02.02.001	Ritenute previdenziali e assistenziali su redditi da lavoro dipendente per conto terzi	70.398.159,77
SX.E.9.01.02.99.999	Altre ritenute al personale dipendente per conto di terzi	4.421,85
SX.E.9.01.03.01.001	Ritenute erariali su redditi da lavoro autonomo per conto terzi	327.782,73
SX.E.9.01.03.02.001	Ritenute previdenziali e assistenziali su redditi da lavoro autonomo per conto terzi	39.107,94
SX.E.9.01.99.03.001	Rimborso di fondi economali e carte aziendali	82.500,00
SX.E.9.01.99.99.999	Altre entrate per partite di giro diverse	16.359.613,64
SX.E.9.02.02.01.001	Trasferimenti da Ministeri per operazioni conto terzi	1.119.708,65
SX.E.9.02.03.04.001	Trasferimenti dall'Unione Europea e dal Resto del Mondo per operazioni conto terzi	446.414,99
SX.E.9.02.04.01.001	Costituzione di depositi cauzionali o contrattuali di terzi	2.470,00
SX.E.9.02.05.01.001	Riscossione di imposte di natura corrente per conto di terzi	7.938.410,28
	Totale complessivo	460.834.333,48

RENDICONTO UNICO DI ATENEUM IN CONTABILITA' FINANZIARIA DI CASSA 2022

PAGAMENTI per codici siope

			MISSIONI			Ricerca e innovazione			Istruzione universitaria		Tutela della salute		Servizi istituzionali e generali delle amministrazioni pubbliche		Fondi da ripartire
			PROGRAMMI	Ricerca scientifica e tecnologica di base	Ricerca scientifica e tecnologica applicata	Ricerca scientifica e tecnologica applicata	Sistema universitario e formazione post universitaria	Diritto allo studio nell'istruzione universitaria	Assistenza in materia sanitaria	Assistenza in materia veterinaria	Indirizzo politico	Servizi e affari generali per le amministrazioni	Fondi da assegnare		
			Classificazione COFOG (II livello)	Classificazione COFOG (II livello) 01.4	Classificazione COFOG (II livello) 04.8	Classificazione COFOG (II livello) 07.5	Classificazione COFOG (II livello) 09.4	Classificazione COFOG (II livello) 09.6	Classificazione COFOG (II livello) 07.3	Classificazione COFOG (II livello) 07.4	Classificazione COFOG (II livello) 09.8	Classificazione COFOG (II livello) 09.8	Classificazione COFOG (II livello) 09.8		
Codice SIOPE	Denominazione codice SIOPE	Importo SIOPE	Ricerca di base	R&S per gli affari economici	R&S per la sanità	Istruzione superiore	Servizi ausiliari dell'istruzione	Servizi ospedalieri	Servizi di sanità pubblica	Istruzione non altrove classificato	Istruzione non altrove classificato	Istruzione non altrove classificato			
SX.U.1.01.01.01.002	Voci stipendiali corrisposte al personale a tempo indeterminato	123.016.393,78	49.673.318,81	-	-	53.631.364,78	-	3.361.621,19	-	-	-	16.350.089,00			
SX.U.1.01.01.01.003	Straordinario per il personale a tempo indeterminato	415.321,05	-	-	-	-	-	-	-	-	-	415.321,05			
SX.U.1.01.01.01.004	Indennità ed altri compensi, esclusi i rimborsi spesa per missione, corrisposti al personale a tempo indeterminato	5.923.243,94	68.141,08	531.181,09	-	438.559,04	-	2.145,34	-	-	-	4.883.217,39			
SX.U.1.01.01.01.006	Voci stipendiali corrisposte al personale a tempo determinato	15.607.098,08	10.853.706,70	202.258,89	-	2.824.471,88	-	347.796,11	-	-	-	1.378.864,50			
SX.U.1.01.01.01.008	Indennità ed altri compensi, esclusi i rimborsi spesa documentati per missione, corrisposti al personale a tempo determinato	540.112,20	58.654,80	66.110,66	-	410.724,67	-	72,85	-	-	-	4.549,22			
SX.U.1.01.01.01.009	Assegni di ricerca	2.525.766,41	1.169.947,13	1.329.160,75	26.658,53	-	-	-	-	-	-	-			

RENDICONTO UNICO DI ATENE0 IN CONTABILITA' FINANZIARIA DI CASSA 2022

SX.U.1.01.01.02.001	Contributi per asili nido e strutture sportive, ricreative o di vacanza messe a disposizione dei lavoratori dipendenti e delle loro famiglie e altre spese per il benessere del personale	560.000,00	300,00	1.200,00	-	-	-	-	-	-	-	558.500,00
SX.U.1.01.01.02.002	Buoni pasto	544.460,28	-	-	-	-	-	-	-	-	-	544.460,28
SX.U.1.01.01.02.999	Altre spese per il personale n.a.c.	850,00	-	-	-	-	-	-	-	-	-	850,00
SX.U.1.01.02.01.001	Contributi obbligatori per il personale	36.051.869,77	15.545.715,19	333.987,35	4.721,85	14.521.575,09	-	921.632,24	-	-	-	4.724.238,05
SX.U.1.01.02.01.002	Contributi previdenza complementare	3.152,09	-	-	-	-	-	-	-	-	-	3.152,09
SX.U.1.01.02.01.003	Contributi per indennità di fine rapporto	6.443.463,96	2.396.475,57	2.599,95	-	2.773.138,33	-	152.058,02	-	-	-	1.119.192,09
SX.U.1.01.02.02.001	Assegni familiari	164.331,21	55.633,21	54,62	-	69.880,12	-	3.237,20	-	-	-	35.526,06
SX.U.1.02.01.01.001	Imposta regionale sulle attività produttive (IRAP)	12.476.874,48	5.224.670,04	66.666,48	-	5.134.816,82	-	318.123,63	-	-	-	1.732.597,51
SX.U.1.02.01.02.001	Imposta di registro e di bollo	10.580,28	8.864,63	-	-	371,65	-	-	-	-	-	1.344,00
SX.U.1.02.01.06.001	Tassa e/o tariffa smaltimento rifiuti solidi urbani	391.549,00	-	-	-	-	-	-	-	-	-	391.549,00
SX.U.1.02.01.09.001	Tassa di circolazione dei veicoli a motore (tassa automobilistica)	1.533,52	-	-	-	-	-	-	-	-	-	1.533,52
SX.U.1.02.01.12.001	Imposta Municipale Propria	387.336,00	-	-	-	-	-	-	-	-	-	387.336,00
SX.U.1.02.01.99.999	Imposte, tasse e proventi assimilati a carico dell'ente n.a.c.	10.355,26	7.476,68	-	-	404,50	-	-	-	-	-	2.474,08
SX.U.1.03.01.01.001	Giornali e riviste	474.423,02	18.800,64	-	-	38.071,13	-	-	-	-	-	417.551,25
SX.U.1.03.01.01.002	Pubblicazioni	299.705,82	58.554,56	19.653,52	-	217.582,74	-	-	-	-	-	3.915,00
SX.U.1.03.01.02.001	Carta, cancelleria e stampati	275.732,34	17.070,85	4.086,41	-	198.446,76	-	-	-	-	147,91	55.980,41

RENDICONTO UNICO DI ATENE0 IN CONTABILITA' FINANZIARIA DI CASSA 2022

SX.U.1.03.01.02.002	Carburanti, combustibili e lubrificanti	12.247,25	-	-	-	3.169,12	-	-	-	-	9.078,13
SX.U.1.03.01.02.004	Vestiario	4.764,80	-	-	-	2.070,70	-	-	-	-	2.694,10
SX.U.1.03.01.02.005	Accessori per uffici e alloggi	1.502,56	530,36	-	-	972,20	-	-	-	-	-
SX.U.1.03.01.02.006	Materiale informatico	262.718,11	35.615,25	22.688,00	231,34	163.481,12	-	-	-	2.757,26	37.945,14
SX.U.1.03.01.02.007	Altri materiali tecnico-specialistici non sanitari	281.625,25	4.752,00	23.304,62	-	253.568,63	-	-	-	-	-
SX.U.1.03.01.02.008	Strumenti tecnico-specialistici non sanitari	53.438,64	-	1.757,46	-	51.681,18	-	-	-	-	-
SX.U.1.03.01.02.009	Beni per attività di rappresentanza	39.284,94	22.871,14	-	-	-	-	-	-	-	16.413,80
SX.U.1.03.01.02.999	Altri beni e materiali di consumo n.a.c.	1.807.262,70	633.062,52	295.539,38	7.491,24	628.504,57	-	-	-	1.294,46	241.370,53
SX.U.1.03.01.05.006	Prodotti chimici	1.039.909,60	142.278,07	110.971,78	-	786.659,75	-	-	-	-	-
SX.U.1.03.01.05.007	Materiali e prodotti per uso veterinario	909,83	909,83	-	-	-	-	-	-	-	-
SX.U.1.03.01.05.999	Altri beni e prodotti sanitari n.a.c.	443.291,86	4.852,34	2.050,14	-	436.389,38	-	-	-	-	-
SX.U.1.03.02.01.001	Organi istituzionali dell'amministrazione - Indennità	498.385,25	-	-	-	-	-	-	-	498.385,25	-
SX.U.1.03.02.01.002	Organi istituzionali dell'amministrazione - Rimborsi	11.057,30	-	-	-	-	-	-	-	11.057,30	-
SX.U.1.03.02.01.008	Compensi agli organi istituzionali di revisione, di controllo ed altri incarichi istituzionali dell'amministrazione	102.238,79	-	-	-	-	-	-	-	102.238,79	-
SX.U.1.03.02.02.001	Rimborso per viaggio e trasloco	367.973,83	249.142,64	33.634,40	6.902,67	16.536,59	-	14.261,39	-	-	47.496,14
SX.U.1.03.02.02.002	Indennità di missione e di trasferta	1.787.996,25	788.843,56	320.326,64	5.917,90	590.440,51	-	-	-	-	82.467,64
SX.U.1.03.02.02.004	Pubblicità	226.545,62	149.049,18	-	-	26.528,98	-	-	-	-	50.967,46
SX.U.1.03.02.02.005	Organizzazione e partecipazione a manifestazioni e convegni	650.118,41	228.126,40	172.664,57	-	179.130,57	-	-	-	-	70.196,87

RENDICONTO UNICO DI ATENEIO IN CONTABILITA' FINANZIARIA DI CASSA 2022

SX.U.1.03.02.02.999	Altre spese per relazioni pubbliche, convegni e mostre, pubblicità n.a.c	26.984,12	20.901,70	2.198,73	-	2.998,39	-	-	-	-	885,30
SX.U.1.03.02.04.004	Acquisto di servizi per formazione obbligatoria	27.164,00	-	-	-	-	-	-	-	-	27.164,00
SX.U.1.03.02.04.999	Acquisto di servizi per altre spese per formazione e addestramento n.a.c.	239.416,34	-	-	-	29.972,00	-	-	-	-	209.444,34
SX.U.1.03.02.05.001	Telefonia fissa	8.358,61	1.800,30	-	-	1.836,57	-	-	-	-	4.721,74
SX.U.1.03.02.05.002	Telefonia mobile	8.857,61	1.907,77	-	-	1.946,21	-	-	-	-	5.003,63
SX.U.1.03.02.05.003	Accesso a banche dati e a pubblicazioni on line	1.747.101,52	4.361,73	-	-	-	-	-	-	-	1.742.739,79
SX.U.1.03.02.05.004	Energia elettrica	4.004.074,15	862.407,60	-	-	879.781,89	-	-	-	-	2.261.884,66
SX.U.1.03.02.05.005	Acqua	344.728,00	74.248,39	-	-	75.744,21	-	-	-	-	194.735,40
SX.U.1.03.02.05.006	Gas	158.429,87	34.320,91	-	-	34.755,06	-	-	-	-	89.353,90
SX.U.1.03.02.05.007	Spese di condominio	10.580,23	-	-	-	10.580,23	-	-	-	-	-
SX.U.1.03.02.07.001	Locazione di beni immobili	12.750,00	12.750,00	-	-	-	-	-	-	-	-
SX.U.1.03.02.07.002	Noleggi di mezzi di trasporto	9.918,07	-	-	-	-	-	-	-	-	9.918,07
SX.U.1.03.02.07.003	Noleggi di attrezzature scientifiche e sanitarie	297.656,17	7.340,54	185.515,90	-	52.460,36	-	-	-	-	52.339,37
SX.U.1.03.02.07.004	Noleggi di hardware	183.564,42	17.311,06	34.121,31	-	11.381,75	-	-	-	-	120.750,30
SX.U.1.03.02.07.006	Licenze d'uso per software	2.414.625,67	118.122,34	31.856,18	-	1.656.338,36	-	-	-	-	608.308,79
SX.U.1.03.02.07.008	Noleggi di impianti e macchinari	190.029,30	25.712,12	125.848,25	-	12.022,57	-	-	-	-	26.446,36
SX.U.1.03.02.07.999	Altre spese sostenute per utilizzo di beni di terzi n.a.c.	6.440,85	1.837,67	-	-	170,04	-	-	-	-	4.433,14
SX.U.1.03.02.08.001	Leasing operativo di mezzi di trasporto	12.699,07	-	-	-	12.699,07	-	-	-	-	-
SX.U.1.03.02.09.001	Manutenzione ordinaria e riparazioni di mezzi di trasporto ad uso	2.715,94	977,08	-	-	90,68	-	-	-	-	1.648,18

RENDICONTO UNICO DI ATENEIO IN CONTABILITA' FINANZIARIA DI CASSA 2022

	civile, di sicurezza e ordine pubblico											
SX.U.1.03.02.09.003	Manutenzione ordinaria e riparazioni di mobili e arredi	22.311,79	143,50	-	-	20.613,65	-	-	-	-	1.554,64	
SX.U.1.03.02.09.004	Manutenzione ordinaria e riparazioni di impianti e macchinari	2.183.955,74	64.744,04	-	-	2.095.313,97	-	-	-	-	23.897,73	
SX.U.1.03.02.09.005	Manutenzione ordinaria e riparazioni di attrezzature	326.922,29	138.461,66	8.468,79	-	129.160,42	-	-	-	-	50.831,42	
SX.U.1.03.02.09.006	Manutenzione ordinaria e riparazioni di macchine per ufficio	5.757,54	879,87	468,01	-	4.409,66	-	-	-	-	-	
SX.U.1.03.02.09.008	Manutenzione ordinaria e riparazioni di beni immobili	2.798.657,46	602.781,91	-	-	614.925,71	-	-	-	-	1.580.949,84	
SX.U.1.03.02.09.010	Manutenzione ordinaria e riparazioni di oggetti di valore	1.315,16	-	317,20	-	997,96	-	-	-	-	-	
SX.U.1.03.02.09.011	Manutenzione ordinaria e riparazioni di altri beni materiali	123.436,71	8.938,28	-	-	107.615,94	-	-	-	-	6.882,49	
SX.U.1.03.02.09.012	Manutenzione ordinaria e riparazioni di terreni e beni materiali non prodotti	49.979,07	376,24	-	-	33.407,72	-	-	-	-	16.195,11	
SX.U.1.03.02.10.001	Incarichi libero professionali di studi, ricerca e consulenza	804.553,31	256.398,70	14.468,37	1.858,52	522.579,91	-	-	-	-	9.247,81	
SX.U.1.03.02.10.002	Esperti per commissioni, comitati e consigli	32.610,97	-	-	-	32.610,97	-	-	-	-	-	
SX.U.1.03.02.10.003	Incarichi a società di studi, ricerca e consulenza	504.653,13	98.901,74	382.023,02	-	23.728,37	-	-	-	-	-	
SX.U.1.03.02.11.004	Perizie	79.756,12	-	-	-	79.756,12	-	-	-	-	-	
SX.U.1.03.02.11.008	Prestazioni di natura contabile, tributaria	68.317,39	10.233,32	-	-	58.084,07	-	-	-	-	-	

RENDICONTO UNICO DI ATENEI IN CONTABILITA' FINANZIARIA DI CASSA 2022

	e del lavoro											
SX.U.1.03.02.11.009	Prestazioni tecnico-scientifiche a fini di ricerca	703.378,93	88.839,86	593.248,39	-	21.290,68	-	-	-	-	-	-
SX.U.1.03.02.11.010	Deposito, mantenimento e tutela dei brevetti	37.606,19	37.606,19	-	-	-	-	-	-	-	-	-
SX.U.1.03.02.11.999	Altre prestazioni professionali e specialistiche n.a.c.	1.292.781,12	348.194,04	9.000,00	-	833.339,47	-	-	49.596,00	-	52.651,61	-
SX.U.1.03.02.12.003	Collaborazioni coordinate e a progetto	1.149.811,69	68.732,46	20.169,16	-	1.060.910,07	-	-	-	-	-	-
SX.U.1.03.02.13.001	Servizi di sorveglianza, custodia e accoglienza	2.784.915,76	21.863,45	-	-	7.489,06	-	-	-	-	2.755.563,25	-
SX.U.1.03.02.13.002	Servizi di pulizia e lavanderia	2.032.069,21	650.899,91	1.592,16	-	882.170,90	-	-	-	-	497.406,24	-
SX.U.1.03.02.13.003	Trasporti, traslochi e facchinaggio	126.327,11	7.374,99	181,24	-	71.953,53	-	-	-	-	46.817,35	-
SX.U.1.03.02.13.004	Stampa e rilegatura	371.131,75	135.956,54	40.636,70	-	121.852,80	-	-	-	-	72.685,71	-
SX.U.1.03.02.13.006	Rimozione e smaltimento di rifiuti tossico-nocivi e di altri materiali	126.042,98	72.943,73	-	-	31.635,10	-	-	-	-	21.464,15	-
SX.U.1.03.02.16.001	Pubblicazione bandi di gara	29.257,40	27.592,00	-	-	1.665,40	-	-	-	-	-	-
SX.U.1.03.02.16.002	Spese postali	51.072,18	6.522,60	154,39	-	6.233,07	-	-	-	-	38.162,12	-
SX.U.1.03.02.16.004	Spese notarili	34.967,26	236,08	-	-	1.466,75	-	-	-	-	33.264,43	-
SX.U.1.03.02.17.001	Commissioni per servizi finanziari	16.879,96	-	-	-	-	-	-	-	-	16.879,96	-
SX.U.1.03.02.17.002	Oneri per servizio di tesoreria	41.172,74	-	-	-	1.377,74	-	-	-	-	39.795,00	-
SX.U.1.03.02.17.999	Spese per servizi finanziari n.a.c.	16,50	16,50	-	-	-	-	-	-	-	-	-
SX.U.1.03.02.18.001	Spese per accertamenti sanitari resi necessari dall'attività lavorativa	6.345,00	-	-	-	-	-	-	-	-	6.345,00	-
SX.U.1.03.02.19.001	Gestione e manutenzione applicazioni	76.189,35	3.286,47	7.933,16	-	61.769,91	-	-	-	-	3.199,81	-
SX.U.1.03.02.19.002	Assistenza all'utente e formazione	7.290,60	-	-	-	7.290,60	-	-	-	-	-	-

RENDICONTO UNICO DI ATENEIO IN CONTABILITA' FINANZIARIA DI CASSA 2022

SX.U.1.03.02.19.004	Servizi di rete per trasmissione dati e VoIP e relativa manutenzione	112.972,01	75,05	-	-	111.696,01	-	-	-	-	1.200,95
SX.U.1.03.02.99.002	Altre spese legali	62.544,27	1.595,35	-	-	-	-	-	-	-	60.948,92
SX.U.1.03.02.99.003	Quote di associazioni	409.648,64	33.312,27	-	-	1.750,00	-	-	-	-	374.586,37
SX.U.1.03.02.99.005	Spese per commissioni e comitati dell'Ente	266.543,38	-	-	-	266.543,38	-	-	-	-	-
SX.U.1.03.02.99.011	Servizi per attività di rappresentanza	73.061,43	3.816,78	-	-	230,78	-	-	-	-	69.013,87
SX.U.1.03.02.99.999	Altri servizi diversi n.a.c.	3.827.116,21	532.261,43	503.070,34	764,75	1.496.800,34	-	-	-	6.475,65	1.287.743,70
SX.U.1.04.01.01.001	Trasferimenti correnti a Ministeri	691,70	-	-	-	-	-	-	-	-	691,70
SX.U.1.04.01.01.013	Trasferimenti correnti a enti e istituzioni centrali di ricerca e Istituti e stazioni sperimentali per la ricerca	615.510,29	147.971,92	26.495,97	-	375.850,41	-	-	-	-	65.191,99
SX.U.1.04.01.01.020	Trasferimenti correnti al Ministero dell'economia in attuazione di norme in materia di contenimento di spesa	872.647,11	102.818,66	-	-	3.105,00	-	-	-	-	766.723,45
SX.U.1.04.01.01.999	Trasferimenti correnti a altre Amministrazioni Centrali n.a.c.	16.585,00	7.820,00	-	-	8.765,00	-	-	-	-	-
SX.U.1.04.01.02.008	Trasferimenti correnti a Università	1.515.282,12	104.871,83	1.223.684,47	-	180.725,82	-	-	-	-	6.000,00
SX.U.1.04.01.02.012	Trasferimenti correnti a Aziende ospedaliere e Aziende ospedaliere universitarie integrate con il SSN n.a.f.	2.826.000,00	-	-	-	-	-	-	-	-	2.826.000,00
SX.U.1.04.01.02.999	Trasferimenti correnti a altre Amministrazioni Locali n.a.c.	485.070,00	-	-	-	-	-	-	-	-	485.070,00
SX.U.1.04.01.03.002	Trasferimenti correnti a INAIL	316.908,12	-	-	-	134,98	-	-	-	-	316.773,14
SX.U.1.04.02.01.002	Liquidazioni per fine rapporto di lavoro	764.003,89	511.654,91	6.153,67	-	230.585,41	-	15.609,90	-	-	-

RENDICONTO UNICO DI ATENEIO IN CONTABILITA' FINANZIARIA DI CASSA 2022

SX.U.1.04.02.03.001	Borse di studio	8.392.615,89	1.742.661,82	6.514.120,45	94.679,85	41.153,77	-	-	-	-	-	-
SX.U.1.04.02.03.002	Contratti di formazione specialistica area medica	32.465.139,10	-	-	-	32.465.139,10	-	-	-	-	-	-
SX.U.1.04.02.03.003	Dottorati di ricerca	15.451.929,06	15.307.890,31	144.038,75	-	-	-	-	-	-	-	-
SX.U.1.04.02.05.999	Altri trasferimenti a famiglie n.a.c.	22.773,22	-	-	-	22.773,22	-	-	-	-	-	-
SX.U.1.04.03.02.001	Trasferimenti correnti a altre imprese partecipate	8.423,18	8.423,18	-	-	-	-	-	-	-	-	-
SX.U.1.04.03.99.999	Trasferimenti correnti a altre imprese	538.842,84	-	26.084,00	-	100.000,00	-	-	-	-	412.758,84	-
SX.U.1.04.04.01.001	Trasferimenti correnti a Istituzioni Sociali Private	442.285,06	-	-	-	-	-	-	-	-	442.285,06	-
SX.U.1.07.05.05.999	Interessi passivi su mutui e altri finanziamenti a medio lungo termine ad altri soggetti	207.517,44	44.695,63	-	-	45.596,08	-	-	-	-	117.225,73	-
SX.U.1.09.01.01.001	Rimborsi per spese di personale (comando, distacco, fuori ruolo, convenzioni, ecc...)	27.688,80	522,00	-	-	27.166,80	-	-	-	-	-	-
SX.U.1.09.99.01.001	Rimborsi di parte corrente ad Amministrazioni Centrali di somme non dovute o incassate in eccesso	6.522,00	-	-	-	6.522,00	-	-	-	-	-	-
SX.U.1.09.99.04.001	Rimborsi di parte corrente a Famiglie di somme non dovute o incassate in eccesso	596.797,51	1.412,60	-	-	274.103,18	-	-	-	-	321.281,73	-
SX.U.1.09.99.05.001	Rimborsi di parte corrente a Imprese di somme non dovute o incassate in eccesso	22.459,92	-	-	-	22.459,92	-	-	-	-	-	-
SX.U.1.09.99.06.001	Rimborsi di parte corrente a Istituzioni Sociali Private di somme non dovute o incassate in eccesso	1.249,87	1.249,87	-	-	-	-	-	-	-	-	-

RENDICONTO UNICO DI ATENEIO IN CONTABILITA' FINANZIARIA DI CASSA 2022

SX.U.1.10.03.01.001	Versamenti IVA a debito per le gestioni commerciali	1.391.654,22	-	45.926,10	-	65.142,87	-	-	-	-	1.280.585,25
SX.U.1.10.04.01.001	Premi di assicurazione su beni mobili	2.093,00	-	-	-	-	-	-	-	-	2.093,00
SX.U.1.10.04.01.003	Premi di assicurazione per responsabilità civile verso terzi	2.863,10	-	1.370,20	-	296,40	-	-	-	-	1.196,50
SX.U.1.10.04.99.999	Altri premi di assicurazione n.a.c.	480.217,47	472.545,73	-	-	-	-	-	-	-	7.671,74
SX.U.1.10.05.01.001	Spese dovute a sanzioni	222,66	-	-	-	222,66	-	-	-	-	-
SX.U.1.10.05.04.001	Oneri da contenzioso	150.079,10	7.747,18	-	-	-	-	-	-	-	142.331,92
SX.U.1.10.99.99.999	Altre spese correnti n.a.c.	1.720.385,86	1.027.731,06	79.636,89	5,27	318.666,79	-	-	-	-	294.345,85
SX.U.2.02.01.03.001	Mobili e arredi per ufficio	211.981,63	19.249,06	1.144,94	-	148.945,28	-	-	-	-	42.642,35
SX.U.2.02.01.03.002	Mobili e arredi per alloggi e pertinenze	313,54	-	-	-	313,54	-	-	-	-	-
SX.U.2.02.01.03.003	Mobili e arredi per laboratori	31.570,99	23.391,15	365,50	-	7.053,67	-	-	-	-	760,67
SX.U.2.02.01.03.999	Mobili e arredi n.a.c.	154.991,45	18.637,02	4.481,31	-	115.613,16	-	-	-	-	16.259,96
SX.U.2.02.01.04.001	Macchinari	14.365,58	8.419,81	5.134,76	811,01	-	-	-	-	-	-
SX.U.2.02.01.04.002	Impianti	1.732.125,24	37.699,05	-	-	1.694.426,19	-	-	-	-	-
SX.U.2.02.01.05.001	Attrezzature scientifiche	788.155,99	184.392,38	193.340,85	-	407.209,64	-	-	-	-	3.213,12
SX.U.2.02.01.05.002	Attrezzature sanitarie	15.871,69	-	-	-	15.871,69	-	-	-	-	-
SX.U.2.02.01.05.999	Attrezzature n.a.c.	321.812,48	28.397,28	11.303,00	-	270.742,61	-	-	-	-	11.369,59
SX.U.2.02.01.07.001	Server	269.558,84	-	52.944,78	-	213.325,29	-	-	-	3.288,77	-
SX.U.2.02.01.07.002	Postazioni di lavoro	550.691,76	76.856,85	72.776,93	-	343.844,77	-	-	-	-	57.213,21
SX.U.2.02.01.07.003	Periferiche	149.683,81	13.152,46	27.763,75	-	99.080,92	-	-	-	1.195,95	8.490,73
SX.U.2.02.01.07.004	Apparati di telecomunicazione	392.650,30	3.383,89	1.927,03	-	386.348,20	-	-	-	-	991,18
SX.U.2.02.01.07.005	Tablet e dispositivi di telefonia fissa e mobile	83.675,75	8.534,80	34.914,44	-	35.380,22	-	-	-	-	4.846,29
SX.U.2.02.01.07.999	Hardware n.a.c.	754.485,73	185.561,65	50.975,65	-	385.524,66	-	-	-	10.023,67	122.400,10
SX.U.2.02.01.09.007	Fabbricati Ospedalieri e altre	5.075,20	-	-	-	5.075,20	-	-	-	-	-

RENDICONTO UNICO DI ATENEI IN CONTABILITA' FINANZIARIA DI CASSA 2022

	strutture sanitarie											
SX.U.2.02.01.09.016	Impianti sportivi	89.443,20	19.264,50	-	-	19.652,61	-	-	-	-	-	50.526,09
SX.U.2.02.01.09.019	Fabbricati ad uso strumentale	2.881.546,36	-	-	-	2.881.546,36	-	-	-	-	-	-
SX.U.2.02.01.09.999	Beni immobili n.a.c.	788.671,22	169.866,00	-	-	173.288,16	-	-	-	-	-	445.517,06
SX.U.2.02.01.10.009	Fabbricati ad uso strumentale di valore culturale, storico ed artistico	3.318.944,04	714.842,55	-	-	729.243,95	-	-	-	-	-	1.874.857,54
SX.U.2.02.01.11.001	Oggetti di valore	1.220,00	-	-	-	-	-	-	-	-	-	1.220,00
SX.U.2.02.01.99.999	Altri beni materiali diversi	437.607,68	57.412,46	331.563,32	-	48.631,90	-	-	-	-	-	-
SX.U.2.02.03.02.001	Sviluppo software e manutenzione evolutiva	97,60	-	-	-	97,60	-	-	-	-	-	-
SX.U.2.02.03.02.002	Acquisto software	31.435,87	306,03	8.991,59	-	22.138,25	-	-	-	-	-	-
SX.U.2.02.03.05.001	Incarichi professionali per la realizzazione di investimenti	106.509,10	22.940,20	-	-	23.402,36	-	-	-	-	-	60.166,54
SX.U.2.02.03.06.999	Manutenzione straordinaria su altri beni di terzi	837.693,24	-	-	-	837.693,24	-	-	-	-	-	-
SX.U.2.02.03.99.001	Spese di investimento per beni immateriali n.a.c.	23.473,48	1.910,09	529,54	-	21.033,85	-	-	-	-	-	-
SX.U.2.03.05.02.001	Contributi agli investimenti al Resto del Mondo	3.836,13	-	3.836,13	-	-	-	-	-	-	-	-
SX.U.3.01.01.03.002	Acquisizioni di partecipazioni e conferimenti di capitale in altre imprese partecipate	15.000,00	-	-	-	-	-	-	-	-	-	15.000,00
SX.U.4.03.01.05.001	Rimborso Mutui e altri finanziamenti a medio lungo termine ad altri soggetti con controparte residente	1.750.787,92	377.089,12	-	-	384.686,06	-	-	-	-	-	989.012,74
SX.U.7.01.02.01.001	Versamenti di ritenute erariali su Redditi da lavoro dipendente riscosse per conto terzi	32.145.640,32	14.035.716,21	46.902,16	-	13.091.641,21	-	860.183,17	-	-	-	4.111.197,57

RENDICONTO UNICO DI ATENEI IN CONTABILITA' FINANZIARIA DI CASSA 2022

SX.U.7.01.02.02.001	Versamenti di ritenute previdenziali e assistenziali su Redditi da lavoro dipendente riscosse per conto terzi	59.636.828,87	26.039.164,17	87.013,24	-	24.287.709,28	-	1.595.818,15	-	-	7.627.124,03	
SX.U.7.01.03.01.001	Versamenti di ritenute erariali su Redditi da lavoro autonomo per conto terzi	331.904,07	62.380,64	72.948,67	133,06	188.459,20	-	-	3.550,82	-	4.431,68	
SX.U.7.01.03.02.001	Versamenti di ritenute previdenziali e assistenziali su Redditi da lavoro autonomo per conto terzi	45.950,14	8.636,23	10.099,31	18,42	26.091,05	-	-	491,59	-	613,54	
SX.U.7.01.99.03.001	Costituzione fondi economici e carte aziendali	82.500,00	13.500,00	-	-	39.000,00	-	-	-	-	30.000,00	
SX.U.7.01.99.99.999	Altre uscite per partite di giro n.a.c.	14.844.224,51	219.843,45	97.172,91	1.145,67	894.317,00	-	-	-	-	13.631.745,48	
SX.U.7.02.02.02.008	Trasferimenti per conto terzi a Università	628.533,95	14.484,00	227.922,80	-	386.127,15	-	-	-	-	-	
SX.U.7.02.03.02.999	Trasferimenti per conto terzi a altre imprese	184.711,78	184.711,78	-	-	-	-	-	-	-	-	
SX.U.7.02.04.02.001	Restituzione di depositi cauzionali o contrattuali di terzi	12.830,37	-	-	-	-	-	-	-	-	12.830,37	
SX.U.7.02.05.01.001	Versamenti di imposte e tasse di natura corrente riscosse per conto di terzi	8.038.067,98	-	-	-	-	-	-	-	-	8.038.067,98	
Totale USCITE		445.121.811,11	153.864.106,88	14.912.731,12	151.340,08	177.263.911,94	-	7.592.559,19	53.638,41	636.865,01	90.646.658,48	-
Totale voci COFOG			445.121.811,11									

UNIVERSITA' STUDI PALERMO
VERBALE VERIFICA DI CASSA
ANNO 2022

Proceduto alla chiusura dell'esercizio all'esame dei registri e dei documenti contabili, si accerta quanto segue:

I. - ENTRATA			
Fondo di cassa alla chiusura dell'esercizio 2021		€uro	218.912.566,51
Reversali trasmesse dall'Ente:	€uro	460.834.333,48	
Reversali registrate dal Tesoriere:	€uro	460.834.333,48	
Reversali Incassate:	€uro	460.834.333,48	
Reversali da incassare/regolarizzare:	€uro	0,00	
Entrate da regolarizzare:	€uro	0,00	
TOTALE ENTRATE		€uro	679.746.899,99
<i>Differenza tra reversali trasmesse e reversali registrate</i>		<i>€uro</i>	<i>0,00</i>

II. - USCITA			
Deficienza di cassa alla chiusura dell'esercizio 2021		€uro	0,00
Mandati trasmessi dall'Ente:	€uro	445.121.811,11	
Mandati registrati dal Tesoriere:	€uro	445.121.811,11	
Mandati pagati:	€uro	445.121.811,11	
Mandati da pagare/regolarizzare:	€uro	0,00	
Uscite da regolarizzare:	€uro	0,00	
TOTALE USCITE		€uro	445.121.811,11
<i>Differenza tra mandati trasmessi e mandati registrati</i>		<i>€uro</i>	<i>0,00</i>

Fondi a disposizione dell'Ente per la gestione del bilancio	€uro	234.625.088,88
--	-------------	-----------------------

IL TESORIERE
Unicredit S.p.A.

UniCredit S.p.A.

Sede Sociale Piazza Gae Aulenti 3 - Tower A
20123 Milano

Direzione Generale Piazza Gae Aulenti 3 -
Tower A 20123 Milano

Capitale Sociale uni € 21.220.169.840,48
interamente versato - Banca iscritta all'Albo delle
Banche e Capogruppo del Gruppo Bancario
UniCredit - Albo dei Gruppi Bancari: cod. 02008.1
- Cod. ABI 02008.1 - iscrizione al Registro delle
Imprese di Roma, Codice Fiscale e P.IVA n°
00348170101 - Aderente al Fondo Interbancario
di Tutela dei Depositi.

Criteri di aggregazione

Categoria	Universita'
Sotto Categoria	
Circoscrizione	ITALIA INSULARE
Regione	SICILIA
Provincia	Palermo
Fascia Popolazione	
Periodo	MENSILE Dicembre 2022
Prospetto	INCASSI
Tipo Report	Semplice
Data ultimo aggiornamento	08-giu-2023
Data stampa	12-giu-2023
Importi in EURO	

		Importo nel periodo	Importo a tutto il periodo
2.00.00.00.000	Trasferimenti correnti	67.673.428,61	269.265.562,60
2.01.00.00.000	Trasferimenti correnti	67.673.428,61	269.265.562,60
2.01.01.00.000	Trasferimenti correnti da Amministrazioni pubbliche	65.935.615,01	257.280.459,69
2.01.01.01.001	Trasferimenti correnti da Ministeri	64.498.304,02	251.175.047,48
2.01.01.01.010	Trasferimenti correnti da autorità amministrative indipendenti	169.270,60	279.449,92
2.01.01.01.012	Trasferimenti correnti da enti centrali produttori di servizi assistenziali, ricreativi e culturali	0,00	45.700,00
2.01.01.01.013	Trasferimenti correnti da enti e istituzioni centrali di ricerca e Istituti e stazioni sperimentali per la ricerca	307.636,98	1.278.490,90
2.01.01.02.001	Trasferimenti correnti da Regioni e province autonome	746.194,71	2.197.549,09
2.01.01.02.003	Trasferimenti correnti da Comuni	0,00	4.000,00
2.01.01.02.008	Trasferimenti correnti da Università	25.360,00	972.753,30
2.01.01.02.013	Trasferimenti correnti da Policlinici	100.000,00	339.741,80
2.01.01.02.017	Trasferimenti correnti da altri enti e agenzie regionali e sub regionali	0,00	22.222,00
2.01.01.02.999	Trasferimenti correnti da altre Amministrazioni Locali n.a.c.	88.848,70	965.505,20
2.01.02.00.000	Trasferimenti correnti da Famiglie	0,00	8.946,46
2.01.02.01.001	Trasferimenti correnti da famiglie	0,00	8.946,46
2.01.03.00.000	Trasferimenti correnti da Imprese	191.694,25	1.282.443,21
2.01.03.02.999	Altri trasferimenti correnti da altre imprese	191.694,25	1.282.443,21
2.01.04.00.000	Trasferimenti correnti da Istituzioni Sociali Private	403.874,40	1.418.654,41
2.01.04.01.001	Trasferimenti correnti da Istituzioni Sociali Private	403.874,40	1.418.654,41
2.01.05.00.000	Trasferimenti correnti dall'Unione Europea e dal Resto del Mondo	1.142.244,95	9.275.058,83
2.01.05.01.005	Fondo Sociale Europeo (FSE)	0,00	47.478,44
2.01.05.01.999	Altri trasferimenti correnti dall'Unione Europea	1.133.641,95	8.842.642,01
2.01.05.02.001	Trasferimenti correnti dal Resto del Mondo	8.603,00	384.938,38
3.00.00.00.000	Entrate extratributarie	8.104.943,95	44.230.909,57
3.01.00.00.000	Vendita di beni e servizi e proventi derivanti dalla gestione dei beni	6.981.024,49	39.703.683,87
3.01.01.00.000	Vendita di beni	0,00	31.516,39
3.01.01.01.005	Proventi derivanti dallo sfruttamento di brevetti	0,00	10.000,00
3.01.01.01.999	Proventi da vendita di beni n.a.c.	0,00	21.516,39
3.01.02.00.000	Entrate dalla vendita e dall'erogazione di servizi	6.902.635,50	39.476.212,02
3.01.02.01.013	Proventi da teatri, musei, spettacoli, mostre	26.747,00	871.834,87
3.01.02.01.018	Proventi dall'uso di locali adibiti stabilmente ed esclusivamente a riunioni non istituzionali	0,00	2.949,90
3.01.02.01.023	Proventi da servizi per formazione e addestramento	124.684,49	355.008,69
3.01.02.01.028	Proventi da servizi informatici	0,00	20.000,00
3.01.02.01.036	Proventi da attività di monitoraggio e controllo ambientale	72.736,00	304.160,35
3.01.02.01.038	Proventi da analisi e studi nel campo della ricerca	165.832,61	1.149.541,39
3.01.02.01.039	Proventi dallo svolgimento di attività di certificazione	13.022,00	217.725,40
3.01.02.01.040	Proventi per organizzazione convegni	3.850,00	128.575,00
3.01.02.01.999	Proventi da servizi n.a.c.	8.942,72	2.197.441,67

		Importo nel periodo	Importo a tutto il periodo
3.01.02.02.001	Proventi da contribuzione studentesca per corsi di laurea di I, II livello	5.898.111,08	22.330.241,36
3.01.02.02.002	Proventi da contribuzione studentesca per corsi post lauream	554.179,60	4.098.451,80
3.01.02.02.999	Proventi da contribuzione studentesca per altri corsi	34.530,00	7.800.281,59
3.01.03.00.000	Proventi derivanti dalla gestione dei beni	78.388,99	195.955,46
3.01.03.02.002	Locazioni di altri beni immobili	78.388,99	195.955,46
3.02.00.00.000	Proventi derivanti dall'attivita' di controllo e repressione delle irregolarita' e degli illeciti	76.655,84	808.866,36
3.02.02.00.000	Entrate da famiglie derivanti dall'attivita' di controllo e repressione delle irregolarita' e degli illeciti	76.655,84	808.866,36
3.02.02.01.001	Proventi da multe, ammende, sanzioni e oblazioni a carico delle famiglie	76.655,84	808.866,36
3.03.00.00.000	Interessi attivi	0,00	1.814,67
3.03.03.00.000	Altri interessi attivi	0,00	1.814,67
3.03.03.03.001	Interessi attivi da conti della tesoreria dello Stato o di altre Amministrazioni pubbliche	0,00	1.814,67
3.05.00.00.000	Rimborsi e altre entrate correnti	1.047.263,62	3.716.544,67
3.05.02.00.000	Rimborsi in entrata	477.721,63	646.407,47
3.05.02.03.001	Entrate da rimborsi, recuperi e restituzioni di somme non dovute o incassate in eccesso da Amministrazioni Centrali	474.080,08	486.503,12
3.05.02.03.002	Entrate da rimborsi, recuperi e restituzioni di somme non dovute o incassate in eccesso da Amministrazioni Locali	0,00	50.000,00
3.05.02.03.003	Entrate da rimborsi, recuperi e restituzioni di somme non dovute o incassate in eccesso da Enti Previdenziali	445,67	5.793,71
3.05.02.03.004	Entrate da rimborsi, recuperi e restituzioni di somme non dovute o incassate in eccesso da Famiglie	3.139,88	50.118,75
3.05.02.03.005	Entrate da rimborsi, recuperi e restituzioni di somme non dovute o incassate in eccesso da Imprese	56,00	48.433,90
3.05.02.03.008	Entrate da rimborsi, recuperi e restituzioni di somme non dovute o incassate in eccesso dal Resto del mondo	0,00	5.557,99
3.05.99.00.000	Altre entrate correnti n.a.c.	569.541,99	3.070.137,20
3.05.99.99.999	Altre entrate correnti n.a.c.	569.541,99	3.070.137,20
4.00.00.00.000	Entrate in conto capitale	1.991.215,75	12.208.029,02
4.02.00.00.000	Contributi agli investimenti	1.991.215,75	12.133.029,02
4.02.01.00.000	Contributi agli investimenti da amministrazioni pubbliche	1.991.215,75	12.133.029,02
4.02.01.01.001	Contributi agli investimenti da Ministeri	1.075.963,10	3.749.031,10
4.02.01.01.013	Contributi agli investimenti da enti e istituzioni centrali di ricerca e Istituti e stazioni sperimentali per la ricerca	0,00	37.500,00
4.02.01.02.001	Contributi agli investimenti da Regioni e province autonome	915.252,65	8.346.497,92
4.04.00.00.000	Entrate da alienazione di beni materiali e immateriali	0,00	75.000,00
4.04.01.00.000	Alienazione di beni materiali	0,00	75.000,00
4.04.01.05.001	Attrezzature scientifiche	0,00	65.000,00
4.04.01.08.999	Alienazione di altri beni immobili n.a.c.	0,00	10.000,00

		Importo nel periodo	Importo a tutto il periodo
5.00.00.00.000	Entrate da riduzione di attivita' finanziarie	9.130,00	9.130,00
5.01.00.00.000	Alienazione di attivita' finanziarie	9.130,00	9.130,00
5.01.01.00.000	Alienazione di partecipazioni	9.130,00	9.130,00
5.01.01.03.002	Alienazione di partecipazioni in altre imprese partecipate	9.130,00	9.130,00
9.00.00.00.000	Entrate per conto terzi e partite di giro	20.285.990,60	135.120.702,29
9.01.00.00.000	Entrate per partite di giro	20.025.922,60	125.613.698,37
9.01.02.00.000	Ritenute su redditi da lavoro dipendente	17.540.889,04	108.804.694,06
9.01.02.01.001	Ritenute erariali su redditi da lavoro dipendente per conto terzi	6.717.105,82	38.402.112,44
9.01.02.02.001	Ritenute previdenziali e assistenziali su redditi da lavoro dipendente per conto terzi	10.823.403,97	70.398.159,77
9.01.02.99.999	Altre ritenute al personale dipendente per conto di terzi	379,25	4.421,85
9.01.03.00.000	Ritenute su redditi da lavoro autonomo	36.715,31	366.890,67
9.01.03.01.001	Ritenute erariali su redditi da lavoro autonomo per conto terzi	30.868,23	327.782,73
9.01.03.02.001	Ritenute previdenziali e assistenziali su redditi da lavoro autonomo per conto terzi	5.847,08	39.107,94
9.01.99.00.000	Altre entrate per partite di giro	2.448.318,25	16.442.113,64
9.01.99.03.001	Rimborso di fondi economali e carte aziendali	82.500,00	82.500,00
9.01.99.99.999	Altre entrate per partite di giro diverse	2.365.818,25	16.359.613,64
9.02.00.00.000	Entrate per conto terzi	260.068,00	9.507.003,92
9.02.02.00.000	Trasferimenti da Amministrazioni pubbliche per operazioni conto terzi	0,00	1.119.708,65
9.02.02.01.001	Trasferimenti da Ministeri per operazioni conto terzi	0,00	1.119.708,65
9.02.03.00.000	Trasferimenti da altri settori per operazioni conto terzi	0,00	446.414,99
9.02.03.04.001	Trasferimenti dall'Unione Europea e dal Resto del Mondo per operazioni conto terzi	0,00	446.414,99
9.02.04.00.000	Depositi di/presso terzi	0,00	2.470,00
9.02.04.01.001	Costituzione di depositi cauzionali o contrattuali di terzi	0,00	2.470,00
9.02.05.00.000	Riscossione imposte e tributi per conto terzi	260.068,00	7.938.410,28
9.02.05.01.001	Riscossione di imposte di natura corrente per conto di terzi	260.068,00	7.938.410,28
Entrate da regolarizzare		0,00	0,00
0.00.0 0.99.9 99	ALTRI INCASSI DA REGOLARIZZARE (riscossioni codificate dal cassiere)	0,00	0,00
TOTALE INCASSI		98.064.708,91	460.834.333,48

Criteri di aggregazione

Categoria	Universita'
Sotto Categoria	
Circoscrizione	ITALIA INSULARE
Regione	SICILIA
Provincia	Palermo
Fascia Popolazione	
Periodo	MENSILE Dicembre 2022
Prospetto	PAGAMENTI
Tipo Report	Semplice
Data ultimo aggiornamento	08-giu-2023
Data stampa	12-giu-2023
Importi in EURO	

		Importo nel periodo	Importo a tutto il periodo
1.00.00.00.000 Spese correnti		46.624.904,36	313.407.343,29
1.01.00.00.000 Redditi da lavoro dipendente		30.001.652,19	191.796.062,79
1.01.01.00.000 Retribuzioni lorde		23.234.966,63	149.133.245,75
1.01.01.01.002	Voci stipendiali corrisposte al personale a tempo indeterminato	19.771.664,25	123.016.393,78
1.01.01.01.003	Straordinario per il personale a tempo indeterminato	29.381,59	415.321,05
1.01.01.01.004	Indennita' ed altri compensi, esclusi i rimborsi spesa per missione, corrisposti al personale a tempo indeterminato	482.015,72	5.923.243,95
1.01.01.01.006	Voci stipendiali corrisposte al personale a tempo determinato	2.265.597,20	15.607.098,08
1.01.01.01.008	Indennita' ed altri compensi, esclusi i rimborsi spesa documentati per missione, corrisposti al personale a tempo determinato	138.272,53	540.112,20
1.01.01.01.009	Assegni di ricerca	456.569,42	2.525.766,41
1.01.01.02.001	Contributi per asili nido e strutture sportive, ricreative o di vacanza messe a disposizione dei lavoratori dipendenti e delle loro famiglie e altre spese per il benessere del personale	0,00	560.000,00
1.01.01.02.002	Buoni pasto	91.465,92	544.460,28
1.01.01.02.999	Altre spese per il personale n.a.c.	0,00	850,00
1.01.02.00.000 Contributi sociali a carico dell'ente		6.766.685,56	42.662.817,04
1.01.02.01.001	Contributi obbligatori per il personale	5.649.161,55	36.051.869,77
1.01.02.01.002	Contributi previdenza complementare	1.548,53	3.152,09
1.01.02.01.003	Contributi per indennita' di fine rapporto	1.114.764,63	6.443.463,97
1.01.02.02.001	Assegni familiari	1.210,85	164.331,21
1.02.00.00.000 Imposte e tasse a carico dell'ente		2.122.885,56	13.278.228,54
1.02.01.00.000 Imposte, tasse e proventi assimilati a carico dell'ente		2.122.885,56	13.278.228,54
1.02.01.01.001	Imposta regionale sulle attivita' produttive (IRAP)	1.923.909,73	12.476.874,48
1.02.01.02.001	Imposta di registro e di bollo	2.565,65	10.580,28
1.02.01.06.001	Tassa e/o tariffa smaltimento rifiuti solidi urbani	0,00	391.549,00
1.02.01.09.001	Tassa di circolazione dei veicoli a motore (tassa automobilistica)	1.197,68	1.533,52
1.02.01.12.001	Imposta Municipale Propria	193.592,00	387.336,00
1.02.01.99.999	Imposte, tasse e proventi assimilati a carico dell'ente n.a.c.	1.620,50	10.355,26
1.03.00.00.000 Acquisto di beni e servizi		3.969.715,88	38.988.594,42
1.03.01.00.000 Acquisto di beni		669.401,30	4.996.816,70
1.03.01.01.001	Giornali e riviste	65.388,24	474.423,02
1.03.01.01.002	Pubblicazioni	14.617,37	299.705,82
1.03.01.02.001	Carta, cancelleria e stampati	25.907,93	275.732,33
1.03.01.02.002	Carburanti, combustibili e lubrificanti	1.000,00	12.247,25
1.03.01.02.004	Vestiario	2.459,00	4.764,80
1.03.01.02.005	Accessori per uffici e alloggi	522,90	1.502,56
1.03.01.02.006	Materiale informatico	25.985,11	262.718,11
1.03.01.02.007	Altri materiali tecnico-specialistici non sanitari	49.126,59	281.625,24
1.03.01.02.008	Strumenti tecnico-specialistici non sanitari	322,83	53.438,64
1.03.01.02.009	Beni per attivita' di rappresentanza	2.410,20	39.284,94
1.03.01.02.999	Altri beni e materiali di consumo n.a.c.	338.771,40	1.807.262,71
1.03.01.05.006	Prodotti chimici	65.483,68	1.039.909,60
1.03.01.05.007	Materali e prodotti per uso veterinario	0,00	909,83
1.03.01.05.999	Altri beni e prodotti sanitari n.a.c.	77.406,05	443.291,85

		Importo nel periodo	Importo a tutto il periodo
1.03.02.00.000	Acquisto di servizi	3.300.314,58	33.991.777,72
1.03.02.01.001	Organi istituzionali dell'amministrazione - Indennita'	44.454,17	498.385,25
1.03.02.01.002	Organi istituzionali dell'amministrazione - Rimborsi	3.078,31	11.057,30
1.03.02.01.008	Compensi agli organi istituzionali di revisione, di controllo ed altri incarichi istituzionali dell'amministrazione	11.128,57	102.238,79
1.03.02.02.001	Rimborso per viaggio e trasloco	70.149,92	367.973,83
1.03.02.02.002	Indennita' di missione e di trasferta	302.840,04	1.787.996,25
1.03.02.02.004	Pubblicita'	49.368,40	226.545,62
1.03.02.02.005	Organizzazione e partecipazione a manifestazioni e convegni	95.983,75	650.118,41
1.03.02.02.999	Altre spese per relazioni pubbliche, convegni e mostre, pubblicita' n.a.c	6.937,93	26.984,12
1.03.02.04.004	Acquisto di servizi per formazione obbligatoria	840,00	27.164,00
1.03.02.04.999	Acquisto di servizi per altre spese per formazione e addestramento n.a.c.	29.451,84	239.416,34
1.03.02.05.001	Telefonia fissa	1.474,46	8.358,60
1.03.02.05.002	Telefonia mobile	300,00	8.857,61
1.03.02.05.003	Accesso a banche dati e a pubblicazioni on line	0,00	1.747.101,52
1.03.02.05.004	Energia elettrica	306.570,57	4.004.074,15
1.03.02.05.005	Acqua	57.364,00	344.728,00
1.03.02.05.006	Gas	8.487,30	158.429,87
1.03.02.05.007	Spese di condominio	1.011,69	10.580,23
1.03.02.07.001	Locazione di beni immobili	0,00	12.750,00
1.03.02.07.002	Noleggi di mezzi di trasporto	815,70	9.918,07
1.03.02.07.003	Noleggi di attrezzature scientifiche e sanitarie	17.296,45	297.656,17
1.03.02.07.004	Noleggi di hardware	17.202,94	183.564,43
1.03.02.07.006	Licenze d'uso per software	41.782,59	2.414.625,66
1.03.02.07.008	Noleggi di impianti e macchinari	32.817,57	190.029,31
1.03.02.07.999	Altre spese sostenute per utilizzo di beni di terzi n.a.c.	441,48	6.440,85
1.03.02.08.001	Leasing operativo di mezzi di trasporto	0,00	12.699,07
1.03.02.09.001	Manutenzione ordinaria e riparazioni di mezzi di trasporto ad uso civile, di sicurezza e ordine pubblico	608,00	2.715,94
1.03.02.09.003	Manutenzione ordinaria e riparazioni di mobili e arredi	11.660,12	22.311,79
1.03.02.09.004	Manutenzione ordinaria e riparazioni di impianti e macchinari	142.228,34	2.183.955,73
1.03.02.09.005	Manutenzione ordinaria e riparazioni di attrezzature	46.580,23	326.922,29
1.03.02.09.006	Manutenzione ordinaria e riparazioni di macchine per ufficio	1.521,87	5.757,54
1.03.02.09.008	Manutenzione ordinaria e riparazioni di beni immobili	114.463,69	2.798.657,45
1.03.02.09.010	Manutenzione ordinaria e riparazioni di oggetti di valore	0,00	1.315,16
1.03.02.09.011	Manutenzione ordinaria e riparazioni di altri beni materiali	6.899,65	123.436,71
1.03.02.09.012	Manutenzione ordinaria e riparazioni di terreni e beni materiali non prodotti	15.429,02	49.979,07
1.03.02.10.001	Incarichi libero professionali di studi, ricerca e consulenza	59.971,38	804.553,32
1.03.02.10.002	Esperti per commissioni, comitati e consigli	0,00	32.610,97
1.03.02.10.003	Incarichi a societa' di studi, ricerca e consulenza	30.442,10	504.653,13
1.03.02.11.004	Perizie	0,00	79.756,12
1.03.02.11.008	Prestazioni di natura contabile, tributaria e del lavoro	17.669,68	68.317,39
1.03.02.11.009	Prestazioni tecnico-scientifiche a fini di ricerca	221.437,70	703.378,93
1.03.02.11.010	Deposito, mantenimento e tutela dei brevetti	1.955,63	37.606,19
1.03.02.11.999	Altre prestazioni professionali e specialistiche n.a.c.	160.578,85	1.292.781,12
1.03.02.12.003	Collaborazioni coordinate e a progetto	53.638,40	1.149.811,69
1.03.02.13.001	Servizi di sorveglianza, custodia e accoglienza	338.952,37	2.784.915,76
1.03.02.13.002	Servizi di pulizia e lavanderia	323.142,61	2.032.069,20
1.03.02.13.003	Trasporti, traslochi e facchinaggio	7.698,05	126.327,11
1.03.02.13.004	Stampa e rilegatura	29.727,72	371.131,76

		Importo nel periodo	Importo a tutto il periodo
1.03.02.13.006	Rimozione e smaltimento di rifiuti tossico-nocivi e di altri materiali	13.222,68	126.042,98
1.03.02.16.001	Pubblicazione bandi di gara	5.714,68	29.257,40
1.03.02.16.002	Spese postali	3.610,80	51.072,18
1.03.02.16.004	Spese notarili	951,47	34.967,26
1.03.02.17.001	Commissioni per servizi finanziari	0,00	16.879,96
1.03.02.17.002	Oneri per servizio di tesoreria	467,46	41.172,74
1.03.02.17.999	Spese per servizi finanziari n.a.c.	8,75	16,50
1.03.02.18.001	Spese per accertamenti sanitari resi necessari dall'attivita' lavorativa	0,00	6.345,00
1.03.02.19.001	Gestione e manutenzione applicazioni	4.460,00	76.189,35
1.03.02.19.002	Assistenza all'utente e formazione	300,00	7.290,60
1.03.02.19.004	Servizi di rete per trasmissione dati e VoIP e relativa manutenzione	30.870,00	112.972,01
1.03.02.99.002	Altre spese legali	2.521,27	62.544,27
1.03.02.99.003	Quote di associazioni	535,92	409.648,64
1.03.02.99.005	Spese per commissioni e comitati dell'Ente	9.607,06	266.543,38
1.03.02.99.011	Servizi per attivita' di rappresentanza	223,00	73.061,43
1.03.02.99.999	Altri servizi diversi n.a.c.	543.418,40	3.827.116,20

1.04.00.00.000 Trasferimenti correnti **9.610.779,30** **64.734.706,58**

1.04.01.00.000 Trasferimenti correnti a Amministrazioni Pubbliche **3.012.904,20** **6.648.694,34**

1.04.01.01.001	Trasferimenti correnti a Ministeri	0,00	691,70
1.04.01.01.013	Trasferimenti correnti a enti e istituzioni centrali di ricerca e Istituti e stazioni sperimentali per la ricerca	157.558,84	615.510,29
1.04.01.01.020	Trasferimenti correnti al Ministero dell'economia in attuazione di norme in materia di contenimento di spesa	642,59	872.647,11
1.04.01.01.999	Trasferimenti correnti a altre Amministrazioni Centrali n.a.c.	0,00	16.585,00
1.04.01.02.008	Trasferimenti correnti a Universita'	28.702,77	1.515.282,12
1.04.01.02.012	Trasferimenti correnti a Aziende ospedaliere e Aziende ospedaliere universitarie integrate con il SSN n.a.f.	2.826.000,00	2.826.000,00
1.04.01.02.999	Trasferimenti correnti a altre Amministrazioni Locali n.a.c.	0,00	485.070,00
1.04.01.03.002	Trasferimenti correnti a INAIL	0,00	316.908,12

1.04.02.00.000 Trasferimenti correnti a Famiglie **6.588.093,60** **57.096.461,16**

1.04.02.01.002	Liquidazioni per fine rapporto di lavoro	96.579,10	764.003,89
1.04.02.03.001	Borse di studio	627.532,51	8.392.615,89
1.04.02.03.002	Contratti di formazione specialistica area medica	3.073.142,28	32.465.139,10
1.04.02.03.003	Dottorati di ricerca	2.783.839,71	15.451.929,06
1.04.02.05.999	Altri trasferimenti a famiglie n.a.c.	7.000,00	22.773,22

1.04.03.00.000 Trasferimenti correnti a Imprese **9.781,50** **547.266,02**

1.04.03.02.001	Trasferimenti correnti a altre imprese partecipate	0,00	8.423,18
1.04.03.99.999	Trasferimenti correnti a altre imprese	9.781,50	538.842,84

1.04.04.00.000 Trasferimenti correnti a Istituzioni Sociali Private **0,00** **442.285,06**

1.04.04.01.001	Trasferimenti correnti a Istituzioni Sociali Private	0,00	442.285,06
----------------	--	------	------------

1.07.00.00.000 Interessi passivi **96.353,29** **207.517,44**

1.07.05.00.000 Interessi su Mutui e altri finanziamenti a medio lungo termine **96.353,29** **207.517,44**

1.07.05.05.999	Interessi passivi su mutui e altri finanziamenti a medio lungo termine ad altri soggetti	96.353,29	207.517,44
----------------	--	-----------	------------

		Importo nel periodo	Importo a tutto il periodo
1.09.00.00.000 Rimborsi e poste correttive delle entrate		77.090,76	654.718,10
1.09.01.00.000 Rimborsi per spese di personale (comando, distacco, fuori ruolo, convenzioni, ecc.)		462,00	27.688,80
1.09.01.01.001	Rimborsi per spese di personale (comando, distacco, fuori ruolo, convenzioni, ecc.)	462,00	27.688,80
1.09.99.00.000 Altri Rimborsi di parte corrente di somme non dovute o incassate in eccesso		76.628,76	627.029,30
1.09.99.01.001	Rimborsi di parte corrente ad Amministrazioni Centrali di somme non dovute o incassate in eccesso	0,00	6.522,00
1.09.99.04.001	Rimborsi di parte corrente a Famiglie di somme non dovute o incassate in eccesso	76.249,51	596.797,51
1.09.99.05.001	Rimborsi di parte corrente a Imprese di somme non dovute o incassate in eccesso	379,25	22.459,92
1.09.99.06.001	Rimborsi di parte corrente a Istituzioni Sociali Private di somme non dovute o incassate in eccesso	0,00	1.249,87
1.10.00.00.000 Altre spese correnti		746.427,38	3.747.515,42
1.10.03.00.000 Versamenti IVA a debito		83.270,02	1.391.654,22
1.10.03.01.001	Versamenti IVA a debito per le gestioni commerciali	83.270,02	1.391.654,22
1.10.04.00.000 Premi di assicurazione		221.637,35	485.173,57
1.10.04.01.001	Premi di assicurazione su beni mobili	0,00	2.093,00
1.10.04.01.003	Premi di assicurazione per responsabilita' civile verso terzi	0,00	2.863,10
1.10.04.99.999	Altri premi di assicurazione n.a.c.	221.637,35	480.217,47
1.10.05.00.000 Spese dovute a sanzioni, risarcimenti e indennizzi		60.000,00	150.301,76
1.10.05.01.001	Spese dovute a sanzioni	0,00	222,66
1.10.05.04.001	Oneri da contenzioso	60.000,00	150.079,10
1.10.99.00.000 Altre spese correnti n.a.c.		381.520,01	1.720.385,87
1.10.99.99.999	Altre spese correnti n.a.c.	381.520,01	1.720.385,87
2.00.00.00.000 Spese in conto capitale		1.906.795,16	13.997.487,92
2.02.00.00.000 Investimenti fissi lordi e acquisto di terreni		1.906.795,16	13.993.651,79
2.02.01.00.000 Beni materiali		1.639.473,64	12.994.442,51
2.02.01.03.001	Mobili e arredi per ufficio	29.036,15	211.981,63
2.02.01.03.002	Mobili e arredi per alloggi e pertinenze	0,00	313,54
2.02.01.03.003	Mobili e arredi per laboratori	345,00	31.570,99
2.02.01.03.999	Mobili e arredi n.a.c.	47.481,79	154.991,45
2.02.01.04.001	Macchinari	6.617,64	14.365,58
2.02.01.04.002	Impianti	49.658,19	1.732.125,24
2.02.01.05.001	Attrezzature scientifiche	151.849,68	788.156,00
2.02.01.05.002	Attrezzature sanitarie	622,39	15.871,69
2.02.01.05.999	Attrezzature n.a.c.	41.207,10	321.812,48
2.02.01.07.001	Server	231,00	269.558,84
2.02.01.07.002	Postazioni di lavoro	57.699,47	550.691,77
2.02.01.07.003	Periferiche	58.638,90	149.683,82
2.02.01.07.004	Apparati di telecomunicazione	1.228,23	392.650,30
2.02.01.07.005	Tablet e dispositivi di telefonia fissa e mobile	13.963,05	83.675,75
2.02.01.07.999	Hardware n.a.c.	91.756,68	754.485,72

		Importo nel periodo	Importo a tutto il periodo
2.02.01.09.007	Fabbricati Ospedalieri e altre strutture sanitarie	0,00	5.075,20
2.02.01.09.016	Impianti sportivi	7.240,00	89.443,20
2.02.01.09.019	Fabbricati ad uso strumentale	868.108,45	2.881.546,36
2.02.01.09.999	Beni immobili n.a.c.	10.665,28	788.671,23
2.02.01.10.009	Fabbricati ad uso strumentale di valore culturale, storico ed artistico	148.567,36	3.318.944,04
2.02.01.11.001	Oggetti di valore	0,00	1.220,00
2.02.01.99.999	Altri beni materiali diversi	54.557,28	437.607,68
2.02.03.00.000 Beni immateriali		267.321,52	999.209,28
2.02.03.02.001	Sviluppo software e manutenzione evolutiva	17,60	97,60
2.02.03.02.002	Acquisto software	3.542,26	31.435,86
2.02.03.05.001	Incarichi professionali per la realizzazione di investimenti	3.220,14	106.509,10
2.02.03.06.999	Manutenzione straordinaria su altri beni di terzi	258.787,52	837.693,24
2.02.03.99.001	Spese di investimento per beni immateriali n.a.c.	1.754,00	23.473,48
2.03.00.00.000 Contributi agli investimenti		0,00	3.836,13
2.03.05.00.000 Contributi agli investimenti all'Unione Europea e al Resto del Mondo		0,00	3.836,13
2.03.05.02.001	Contributi agli investimenti al Resto del Mondo	0,00	3.836,13
3.00.00.00.000 Spese per incremento attivita' finanziarie		0,00	15.000,00
3.01.00.00.000 Acquisizioni di attivita' finanziarie		0,00	15.000,00
3.01.01.00.000 Acquisizioni di partecipazioni e conferimenti di capitale		0,00	15.000,00
3.01.01.03.002	Acquisizioni di partecipazioni e conferimenti di capitale in altre imprese partecipate	0,00	15.000,00
4.00.00.00.000 Rimborso Prestiti		884.920,30	1.750.787,92
4.03.00.00.000 Rimborso mutui e altri finanziamenti a medio lungo termine		884.920,30	1.750.787,92
4.03.01.00.000 Rimborso Mutui e altri finanziamenti a medio lungo termine		884.920,30	1.750.787,92
4.03.01.05.001	Rimborso Mutui e altri finanziamenti a medio lungo termine ad altri soggetti con controparte residente	884.920,30	1.750.787,92
7.00.00.00.000 Uscite per conto terzi e partite di giro		12.744.583,49	115.951.191,98
7.01.00.00.000 Uscite per partite di giro		10.409.258,16	107.087.047,90
7.01.02.00.000 Versamenti di ritenute su Redditi da lavoro dipendente		8.646.074,89	91.782.469,19
7.01.02.01.001	Versamenti di ritenute erariali su Redditi da lavoro dipendente riscosse per conto terzi	3.382.005,14	32.145.640,32
7.01.02.02.001	Versamenti di ritenute previdenziali e assistenziali su Redditi da lavoro dipendente riscosse per conto terzi	5.264.069,75	59.636.828,87
7.01.03.00.000 Versamenti di ritenute su Redditi da lavoro autonomo		108.469,31	377.854,20
7.01.03.01.001	Versamenti di ritenute erariali su Redditi da lavoro autonomo per conto terzi	90.952,75	331.904,07
7.01.03.02.001	Versamenti di ritenute previdenziali e assistenziali su Redditi da lavoro autonomo per conto terzi	17.516,56	45.950,13
7.01.99.00.000 Altre uscite per partite di giro		1.654.713,96	14.926.724,51
7.01.99.03.001	Costituzione fondi economali e carte aziendali	0,00	82.500,00

		Importo nel periodo	Importo a tutto il periodo
7.01.99.99.999	Altre uscite per partite di giro n.a.c.	1.654.713,96	14.844.224,51
7.02.00.00.000	Uscite per conto terzi	2.335.325,33	8.864.144,08
7.02.02.00.000	Trasferimenti per conto terzi a Amministrazioni pubbliche	0,00	628.533,95
7.02.02.02.008	Trasferimenti per conto terzi a Universita'	0,00	628.533,95
7.02.03.00.000	Trasferimenti per conto terzi a Altri settori	0,00	184.711,78
7.02.03.02.999	Trasferimenti per conto terzi a altre imprese	0,00	184.711,78
7.02.04.00.000	Depositi di/presso terzi	0,00	12.830,37
7.02.04.02.001	Restituzione di depositi cauzionali o contrattuali di terzi	0,00	12.830,37
7.02.05.00.000	Versamenti di imposte e tributi riscosse per conto terzi	2.335.325,33	8.038.067,98
7.02.05.01.001	Versamenti di imposte e tasse di natura corrente riscosse per conto di terzi	2.335.325,33	8.038.067,98
Pagamenti da regolarizzare		0,00	0,00
0.00.0 0.99.9 99	ALTRI PAGAMENTI DA REGOLARIZZARE (pagamenti codificati dal cassiere)	0,00	0,00
TOTALE PAGAMENTI		62.161.203,31	445.121.811,11

Categoria	Universita'
Sotto Categoria	
Circoscrizione	ITALIA INSULARE
Regione	SICILIA
Provincia	Palermo
Fascia Popolazione	
Periodo	MENSILE Dicembre 2022
Prospetto	DISPONIBILITA' LIQUIDE
Tipo Report	Semplice
Data ultimo aggiornamento	08-giu-2023
Data stampa	12-giu-2023
Importi in EURO	

**Importo a tutto il
periodo**

CONTO CORRENTE DI CASSA

1100	FONDO DI CASSA DELL'ENTE ALL' INIZIO DELL'ANNO (1)	218.912.566,51
1200	RISCOSSIONI EFFETTUATE DALL'ENTE A TUTTO IL MESE (2)	460.519.308,96
1300	PAGAMENTI EFFETTUATI DALL'ENTE A TUTTO IL MESE (3)	444.806.786,59
1400	FONDO DI CASSA DELL'ENTE ALLA FINE DEL PERIODO DI RIFERIMENTO (4) (1+2-3)	234.625.088,88
1450	FONDO DI CASSA DELL'ENTE ALLA FINE DEL PERIODO DI RIFERIMENTO - QUOTA VINCOLATA	1.219.639,79

FONDI DELL'ENTE PRESSO IL CASSIERE AL DIFUORI DEL CONTO DI CASSA

2100	DISPONIBILITA' LIQUIDE LIBERE ALLA FINE DEL MESE COMPRESSE QUELLE REIMPIEGATE IN OPERAZIONI FINANZIARIE	0,00
2200	DISPONIBILITA' LIQUIDE VINCOLATE ALLA FINE DEL MESE COMPRESSE QUELLE REIMPIEGATE IN OPERAZIONI FINANZIARIE	0,00

FONDI DELL'ENTE PRESSO ALTRI ISTITUTI DICREDITO

2300	DISPONIBILITA' LIQUIDE LIBERE ALLA FINE DEL MESE COMPRESSE QUELLE REIMPIEGATE IN OPERAZIONI FINANZIARIE	0,00
2400	DISPONIBILITA' LIQUIDE VINCOLATE ALLA FINE DEL MESE COMPRESSE QUELLE REIMPIEGATE IN OPERAZIONI FINANZIARIE	0,00

CONCORDANZA TRA IL CONTO DI CASSA E LA CONTABILITA' SPECIALE DI T.U.

1500	DISPONIBILITA' LIQUIDE PRESSO IL CONTO DI TESORERIA SENZA OBBLIGO DI RIVERSAM. A FINE PERIODO RIFERIM., COMPRESSE QUELLE REIMP. IN OPERAZIONI FIN. (5)	2.964.575,64
1600	RISCOSSIONI EFFETTUATE DAL TESORIERE A TUTTO IL MESE E NON CONTABILIZZATE NELLA CONTAB. SPEC. (6)	205.708,29
1700	PAGAMENTI EFFETTUATI DAL TESORIERE A TUTTO IL MESE E NON CONTABILIZZATI NELLA CONTAB. SPEC. (7)	1.050.206,32
1800	VERSAM. C/O CONTAB. SPEC. NON CONTABILIZZATI DAL TESORIERE A TUTTO IL MESE (8)	120.312,50
1850	PRELIEVI DALLA CONTABILITA' SPECIALE NON CONTABILIZZATI DAL TESORIERE A TUTTO IL MESE (9)	0,00
1900	SALDO C/O CONTAB. SPEC. A FINE PERIODO RIFERIM. (4-5-6+7+8-9)	232.625.323,77



**Università
degli Studi
di Palermo**

ALLEGATO AL BILANCIO DI ESERCIZIO E.F. 2022

PROSPETTO AI SENSI DELL'ART. 41 C. 1 del D.L. 66/2014

“Alle relazioni dei bilanci consuntivi o di esercizio delle pubbliche amministrazioni, di cui all’art. 1 c.2 del decreto legislativo 30 marzo 2001, n. 165 è allegato un prospetto, sottoscritto dal rappresentante legale e dal responsabile finanziario, **attestante l’importo dei pagamenti relativi a transazioni commerciali effettuati dopo la scadenza** dei termini previsti dal D. Lgs. 9 ottobre 2002, n.231, nonché l’indicatore annuale di tempestività dei pagamenti di cui all’articolo 33 del decreto legislativo 14 marzo 2013, n. 33.

SEZIONE A

Importo dei pagamenti relativi a transazioni commerciali effettuati dopo la scadenza dei termini previsti dal D. Lgs. 9 ottobre 2002, n.231

€. 4.824.557,50

SEZIONE B

Indicatore annuale di tempestività dei pagamenti pubblicato ai sensi dell’art. 10 c. 1 e c. 3 del DPCM 22/09/2014, secondo le disposizioni di cui all’art. 33 del D. Lgs. 33/2013

gg. - 10,71

Fonte: Piattaforma dei Crediti Commerciali

Dati rilevati il 19/01/2023

Il Direttore Generale
Dott. Roberto Agnello

Il Magnifico Rettore
Prof. Massimo Midiri

Firmato digitalmente da: Roberto Agnello
Organizzazione: UNIVERSITA' DEGLI STUDI DI
PALERMO/80023730825
Unità organizzativa: DIRETTORE GENERALE
Data: 16/06/2023 12:07:51

Firmato digitalmente da: Massimo Midiri
Organizzazione: UNIVERSITA' DEGLI STUDI
DI PALERMO/80023730825
Data: 19/06/2023 10:35:59



OMISSIS

Numero repertorio: 259/2023 - Numero protocollo: 97692/2023
Categoria: 3. Commissione programmazione e risorse umane
03/01 Parere Senato Accademico su Bilancio unico di Ateneo d'esercizio 2022
Ufficio/i istruzione: Settore Bilancio Unico di Ateneo di previsione, di esercizio e consolidato

RELAZIONE DEL RESPONSABILE DEL PROCEDIMENTO

VISTI gli articoli 6 e 7 della legge 9 maggio 1989 n. 168 "Istituzione del Ministero dell'Università e della ricerca scientifica e tecnologica", in tema di autonomia organizzativa, finanziaria e contabile delle università;

VISTA la legge 31 dicembre 2009, n. 196 "Legge di contabilità e finanza pubblica con cui si conferisce delega al Governo per l'armonizzazione degli schemi di bilancio e dei sistemi contabili";

VISTA la legge 30 dicembre 2010, n. 240, "Norme in materia di organizzazione delle università, di personale accademico e reclutamento, nonché delega al Governo per incentivare la qualità e l'efficienza del sistema universitario";

VISTO il decreto legislativo 31 maggio 2011, n. 91, "Disposizioni recanti attuazione dell'articolo 2 della legge 31 dicembre 2009, n. 196, in materia di adeguamento ed armonizzazione dei sistemi contabili";

VISTO il decreto legislativo 27 gennaio 2012, n. 18, "Introduzione di un sistema di contabilità economico-patrimoniale e analitica, del bilancio unico e del bilancio consolidato nelle università";

VISTO il Decreto Interministeriale MIUR-MEF 14 gennaio 2014, n. 19 "Principi contabili e schemi di bilancio in contabilità economico-patrimoniale per le università";

VISTO il Decreto Interministeriale MIUR-MEF 16 gennaio 2014 n. 21 "Classificazione della spesa delle università per missioni e programmi";

VISTO il Decreto Interministeriale MIUR-MEF 10 dicembre 2015, n. 925 "Schemi di budget economico e budget degli investimenti";

VISTO il Decreto Interministeriale MIUR-MEF n. 394 del 08 giugno 2017 avente ad oggetto "Revisione e aggiornamento del decreto 14 gennaio 2014, concernente Principi contabili e schemi di bilancio in contabilità economico-patrimoniale per le Università (Decreto n. 19)";

TENUTO CONTO delle indicazioni contenute nella terza edizione del "Manuale tecnico operativo", emanato dal MIUR con Decreto Direttoriale n. 1055 del 30 maggio 2019, allo scopo di supportare le attività gestionali derivanti dall'introduzione della contabilità economico-patrimoniale;

VISTA la nota MIUR prot. n. 11734 del 09/10/2017 avente ad oggetto: "D.I. 08 giugno 2017, n.394 – Revisione e aggiornamento del D.I. 14 gennaio 2014 n. 19 – Indicazioni applicative.";

VISTE le note tecniche della Commissione per la contabilità economico-patrimoniale delle Università, costituita con decreto del MIUR;

VISTO lo Statuto, emanato con Decreto Rettoriale n. 2644 del 19 giugno 2012, pubblicato nella G.U.R.I. n. 158 del 09 luglio 2012 e successivamente modificato con: D.R. n. 2395 del 31 luglio 2013 pubblicato nella G.U.R.I. n. 189 del 13 agosto 2013; D.R. n. 847 del 18 marzo 2016 pubblicato nella G.U.R.I. n. 82 del 8 aprile 2016; D.R. n. 1740 del 15 maggio 2019 pubblicato nella G.U.R.I. n. 123 del 28 maggio 2019; D.R. n. 2589 del 03 giugno 2022 pubblicato nella G.U.R.I. n. 138 del 15 giugno 2022;

VISTO il Regolamento di Amministrazione, Finanza e Contabilità dell'Università degli Studi di Palermo, emanato con Decreto Rettoriale n. 4737 del 31/12/2014 e successivamente modificato con Decreto del Rettore n. 1380 del 15/05/2018;

CONSIDERATO che l'Ateneo di Palermo ha adottato il sistema di contabilità economico-patrimoniale, a partire dal 1° gennaio 2015, in conformità alle previsioni dell'art. 7, comma 3 del decreto legislativo 18/2012;

VISTA la delibera del Consiglio di Amministrazione 06/01 del 21 dicembre 2021 di approvazione del Bilancio Unico di Ateneo di previsione annuale autorizzatorio 2022 (rep. n. 1191/2021 prot. n. 1333949 del 21/12/2021);

VISTI gli articoli 137-140 del D.Lgs. n. 174 del 26 agosto 2016 relativi ai conti degli agenti contabili dello Stato e delle altre pubbliche amministrazioni;

TENUTO CONTO che si allega al Bilancio unico di Ateneo di esercizio 2022 il conto giudiziale dell'economista/agente contabile per l'amministrazione centrale, trasmesso, dall'economista, con nota prot. n. 68524 dell'8 maggio 2023;

VISTA la nota prot. n. 128398 dell'11/11/2022 avente ad oggetto "Nota tecnico-operativa per gli adempimenti di fine anno 2022. Scadenario";



VISTA la nota dell'Area Economico-Finanziaria prot. n. 129260 del 14/11/2022, avente ad oggetto "Operazioni amministrativo-contabili propedeutiche alla chiusura esercizio 2022" inviata ai Dirigenti delle Aree gestionali ed ai responsabili delle strutture decentrate per la trasmissione dei dati necessari alla redazione del Bilancio unico di Ateneo d'esercizio 2022;

VISTE le comunicazioni pervenute all'Area Economico-Finanziaria dalle varie articolazioni ed uffici dell'Ateneo, al fine della redazione del bilancio unico di Ateneo d'esercizio 2022;

RILEVATO che nella redazione del Bilancio unico di Ateneo di esercizio sono stati seguiti i principi contabili e gli schemi di bilancio contenuti nel decreto Interministeriale MIUR-MEF n. 19 del 14/01/2014 (Principi contabili e schemi di bilancio in contabilità economico-patrimoniale per le Università), revisionato e aggiornato dal D.I. n. 394 del 08/06/2017, e dalle indicazioni fornite dalla terza edizione del Manuale Tecnico Operativo, emanato con Decreto Direttoriale n. 1055 del 30 maggio 2019. Per quanto non espressamente previsto dal decreto, sono state seguite le disposizioni del codice civile e i principi contabili nazionali emanati dall'Organismo Italiano di Contabilità (OIC);

VISTO il D.I. MIUR-MEF n. 394 dell'8 giugno 2017 che, ha innovato in modo rilevante le disposizioni previste dall'articolo 7 del D.I. MIUR-MEF n. 19 del 14 gennaio 2014, volte a disciplinare i "Criteri per la predisposizione del bilancio preventivo unico d'ateneo non autorizzatorio e del rendiconto unico d'ateneo in contabilità finanziaria", prevedendo, tra l'altro, che i citati documenti contabili siano predisposti dagli atenei in termini di cassa, secondo gli schemi di cui all'allegato 2 del decreto n. 19 del 2014;

TENUTO CONTO che il successivo comma 3 del medesimo articolo 7 ha previsto, poi, che a decorrere dall'adeguamento della codifica SIOPE alla struttura del piano dei conti finanziario di cui al decreto del Presidente della Repubblica n. 132 del 4 ottobre 2013, cessa l'obbligo per le università di redigere il rendiconto unico di ateneo in contabilità finanziaria con le modalità di cui al comma 1, ovvero secondo la struttura degli schemi di cui al citato allegato 2 e, di conseguenza, gli atenei allegano al bilancio unico d'ateneo d'esercizio il rendiconto unico d'ateneo in contabilità finanziaria secondo la codifica SIOPE.

VISTO il decreto del Ministro dell'Economia e delle Finanze del 5 settembre 2017 sono state aggiornate a partire dal 1 gennaio 2018, le codifiche SIOPE delle università, secondo la struttura del piano dei conti finanziario (D.P.R. 4 ottobre 2013 n. 132), e che a decorrere della stessa data, entra in vigore l'obbligo di redigere, per le università statali, il rendiconto unico di ateneo in contabilità finanziaria di cassa, secondo la nuova codifica SIOPE, con l'indicazione per le spese, della ripartizione per missioni e programmi, in coerenza con le risultanze del rendiconto finanziario di cui all'art. 3 del D.I. 14 gennaio 2014 n. 19;

VISTA la nota MIUR prot. n. 8382 del 13 maggio 2019 avente ad oggetto: "Nota Integrativa al bilancio di esercizio delle università considerate amministrazioni pubbliche ai sensi dell'art. 1, comma 2, della legge 31 dicembre 2009, n. 196";

TENUTO CONTO della legge 160 del 2019 (legge di bilancio 2020) che ha introdotto nuovi criteri per il contenimento della spesa pubblica per gli enti di cui all'art. 1 comma 2 della legge 196 del 2009;

VISTA la circolare MEF-RGS n. 9 del 21 aprile 2020 avente ad oggetto "Enti ed organismi pubblici - Bilancio di previsione per l'esercizio 2020. Aggiornamento della circolare n. 34 del 19 dicembre 2019. Ulteriori indicazioni";

VISTA la nota MUR prot. n. 5487 del 23/04/2020 avente ad oggetto "Misure di razionalizzazione e riduzione della spesa pubblica anno 2020 - circolare n. 9 del 21 aprile 2020";

VISTA la circolare MEF-RGS n. 26 del 14 dicembre 2020 avente ad oggetto "Enti ed organismi pubblici - bilancio di previsione per l'esercizio 2021";

VISTA la nota prot. n. 27509 del 9 marzo 2021 dell'Area Economica-Finanziaria avente ad oggetto "Limiti di spesa per acquisto di beni e servizi - Legge di bilancio n.160/2020 - Proposta di criteri applicativi";

TENUTO CONTO che il Collegio dei Revisori dei Conti nel verbale n. 4 del 18 marzo 2021 al punto 58) dell'odg ha preso atto della suddetta nota;

VISTA la circolare MEF-RGS n. 11 del 9 aprile 2021 avente ad oggetto "Enti ed organismi pubblici - bilancio di previsione per l'esercizio 2021. Aggiornamento della circolare n. 26 del 14 dicembre 2020. Ulteriori indicazioni";

VISTE le modifiche apportate dal D.L. 31 maggio 2021, n.77 "Governance del Piano nazionale di ripresa e resilienza e prime misure di rafforzamento delle strutture amministrative e di accelerazione e snellimento delle procedure" al comma 593 e ai commi 610, 611, 612 e 613 dell'art. 1 della L.160/2019;

VISTA la circolare MEF-RGS n. 26 del 11 novembre 2021 "Enti ed organismi pubblici - bilancio di previsione per l'esercizio 2022";

VISTA la circolare MEF-RGS n. 23 del 19 maggio 2022 avente ad oggetto "Enti ed organismi pubblici - bilancio di previsione per l'esercizio 2022. Aggiornamento della circolare n. 26 dell'11 novembre 2021. Ulteriori indicazioni.";



CONSIDERATO che, sulla base dei dati estratti dall'applicativo U-GOV, si rispettano i limiti di spesa per l'acquisto di beni e servizi anche in correlazione all'ammontare dei maggiori ricavi nel 2022;

CONSIDERATO che i costi sostenuti, per l'acquisto dei beni e servizi, nell'esercizio 2022, pari ad euro 20.297.998,39, a fronte della media dei costi sostenuti, per l'acquisto dei beni e servizi, negli esercizi 2016, 2017 e 2018, pari ad euro 18.802.212,35 al netto dei consumi energetici;

CONSIDERATO che, i ricavi rilevati nell'esercizio 2022, pari ad euro 260.207.728,96, risultano superiori ai ricavi rilevati nell'esercizio 2018, essendo, questi ultimi, pari ad euro 236.586.730,48;

TENUTO CONTO che il risultato d'esercizio 2022 risulta pari ad euro 25.860.628,37;

CONSIDERATO, inoltre, che, una parte del risultato d'esercizio 2022 deve essere vincolato, per euro **18.220.862,15**, per garantire la copertura di costi che si manifesteranno negli esercizi futuri, collegati a progetti, le cui risorse sono state generate nell'esercizio ma delle quali non si è potuto procedere alla valutazione al costo con il criterio della commessa completata (procedura cost to cost) per configurazione di base;

VISTI gli allegati al bilancio unico di ateneo d'esercizio 2022:

- attestazione, ai sensi dell'art. 41 D.L. n. 66/2014, riportante l'importo dei pagamenti effettuati dopo la scadenza dei termini previsti dal Decreto Legislativo 231/2002, nonché l'indicatore annuale di tempestività dei pagamenti (art. 33 del Decreto Legislativo n. 33/2013);

- conto giudiziale dell'economista/agente contabile per l'amministrazione centrale;

VISTA la relazione del Rettore sui risultati delle attività di ricerca, di formazione e di trasferimento tecnologico nonché i finanziamenti ottenuti da soggetti pubblici e privati ai sensi dell'ex art. 3-quater del D.L. n. 180/2008 convertito con Legge n. 1/2009;

VISTA la relazione sull'andamento della gestione 2022, predisposta dal Magnifico Rettore e dal Direttore Generale;

VISTO il verbale del Collegio dei Revisori dei Conti redatto in datacon cui viene acquisito il parere favorevole al Bilancio unico di Ateneo d'esercizio 2022;

Il Responsabile del procedimento
Il Dirigente
f.to Dott. Luciano Tropea

Il Direttore Generale
f.to Dott. Roberto Agnello

Il Magnifico Rettore propone al Senato Accademico di esprimere parere sulla proposta:

a) l'approvazione del Bilancio unico di Ateneo d'esercizio 2022, il cui risultato d'esercizio è pari ad euro 25.860.628,37, composto da:

- Stato Patrimoniale;
- Conto Economico;
- Rendiconto Finanziario;
- Nota Integrativa;

corredato dalla Relazione sull'andamento della gestione 2022, dalla Relazione sui risultati delle attività di ricerca, di formazione e di trasferimento tecnologico nonché i finanziamenti ottenuti da soggetti pubblici e privati ai sensi dell'ex art. 3-quater del D.L. n. 180/2008 convertito con Legge n. 1/2009 e dagli altri allegati descritti in premessa;

b) l'approvazione del Rendiconto unico di ateneo in contabilità finanziaria di cassa, secondo codifica SIOPE, con l'indicazione per le spese, della ripartizione per missioni e programmi;

c) di destinare il risultato d'esercizio 2022, per euro 18.220.862,15, nella voce CG.P.A.02.02.150 – Altri fondi vincolati per decisione degli organi istituzionali da COEP;

d) di destinare il risultato d'esercizio 2022, per la parte residua pari ad euro 7.639.766,22, nella voce CG.P.A.03.02.010 Risultati gestionali da esercizi precedenti.

Il prof. Valenza, Coordinatore della Commissione, comunica che la Commissione, ha inviato ai lavori il dott. Castiglia al quale sono stati chiesti alcuni chiarimenti specifici e le cui risposte hanno soddisfatto le richieste avanzate dai componenti.

La Commissione ha altresì rilevato che se da un lato dalla lettura del bilancio si intravedono tutte le azioni poste in essere per il PNRR dall'altro però si evince una notevole quantità di somme disponibili non spese. L'auspicio della Commissione è quello di una più attenta ripartizione.



Sul documento si è espresso parere favorevole.

Il Senato Accademico

VISTA la proposta del Responsabile del Procedimento;
SENTITO quanto rappresentato dal Coordinatore della Commissione programmazione e risorse umane;
UDITO il Magnifico Rettore
all'unanimità,

DELIBERA

di esprimere parere favorevole alla proposta sopra riportata.

Letto e approvato seduta stante.

IL DIRETTORE GENERALE
Segretario
Dott. Roberto AGNELLO

IL RETTORE
Presidente
Prof. Massimo MIDIRI

Firmato digitalmente da: Roberto Agnello
Organizzazione: UNIVERSITA' DEGLI STUDI DI
PALERMO/80023730825
Unità organizzativa: DIRETTORE GENERALE
Data: 10/07/2023 09:13:01

Firmato digitalmente da: Massimo Midiri
Organizzazione: UNIVERSITA' DEGLI STUDI
DI PALERMO/80023730825
Data: 10/07/2023 18:58:24



Verbale n. 12/2023

Il giorno 27 giugno 2023 alle ore 15:30 si riunisce in modalità telematica, il Collegio dei Revisori dei Conti dell'Università di Palermo – nominato con Decreto Rettorale n.563 del 03 febbraio 2022 – con il seguente ordine del giorno:

1. Approvazione Bilancio unico di Ateneo d'esercizio 2022

OMISSIS

Sono collegati:

Dott. Alberto Rigoni	Presidente
Dott. Salvatore Gucci	Componente effettivo
Dott. Giovanni Maniscalco	Componente effettivo

È presente in qualità di segretario verbalizzante la dott.ssa Antonella Parrinello.

Si procede quindi all'esame dei punti all'ordine del giorno:

1. **Approvazione Bilancio unico di Ateneo d'esercizio 2022 (ODG CDA n. 06/01)**

RELAZIONE SUL BILANCIO DI ESERCIZIO 2022

L'Amministrazione dell'Ateneo ha predisposto il Bilancio relativo all'esercizio 2022, in continuità e secondo le modalità seguite negli ultimi esercizi, utilizzando il consolidato sistema contabile economico - patrimoniale che regola la materia all'interno del sistema universitario.

Il Bilancio è stato redatto in base agli schemi e ai principi contabili approvati con D.M. – MIUR del 14.1.2014, n. 19 e alla successiva revisione di cui al D.M. n. 394 del 8.6.2017, tenendo conto delle indicazioni contenute nella terza edizione del "Manuale tecnico operativo", emanato dal MIUR con Decreto Direttoriale n. 1055 del 30 maggio 2019, allo scopo di agevolare le attività gestionali conseguenti all'introduzione della contabilità economico-patrimoniale, nonché delle indicazioni risultanti dallo schema di nota integrativa di cui alla nota MIUR 14 aprile 2020, n. 5135.

In linea con gli esercizi precedenti, sono state seguite le indicazioni risultanti dalla disciplina speciale e sono state seguite le indicazioni contenute nel Manuale Tecnico Operativo predisposto dal MUR, nonché le indicazioni risultanti da alcune circolari e note esplicative del medesimo Ministero e, laddove compatibili, i principi emanati dall'Organismo Italiano di Contabilità (OIC).

In relazione ai criteri di valutazione delle singole voci adottate dall'Amministrazione, il Collegio non ha osservazioni, tenuto conto che risultano rispettate le indicazioni risultanti dal D.I. 14 gennaio 2014, e successive modifiche ed integrazioni e, in particolare, dal D.I. 8 giugno 2017, n. 394.

Il Bilancio, e la relativa documentazione a corredo dello stesso, è stato reso disponibile in data 20 giugno 2023 al Collegio dei revisori per la verifica delle risultanze contabili, in vista dell'esame ed approvazione da parte del Consiglio di Amministrazione dell'Ateneo previsto per il 29 giugno 2023. Si prende atto che l'approvazione del Bilancio Unico di Ateneo avviene ben oltre il termine del 30 aprile.

Il Bilancio si compone dei seguenti documenti:

- a. Bilancio di esercizio al 31 dicembre 2022, composto da Stato patrimoniale, Conto economico, Rendiconto finanziario e Nota integrativa;
- b. Rendiconto in contabilità finanziaria al 31 dicembre 2022, finalizzato al consolidamento e monitoraggio dei conti delle Amministrazioni pubbliche;
- c. Relazione sulla gestione;
- d. Relazione sui risultati dell'attività di ricerca, di formazione e di trasferimento tecnologico.

L'Amministrazione ha predisposto e sottoposto all'esame del Collegio anche l'Attestazione sui tempi di pagamento, prevista dall'art. 41 del D.L. n. 66 del 2014, riferita all'esercizio 2022, e il documento di "Verifica della corrispondenza tra i prospetti SIOPE delle riscossioni, dei pagamenti e delle disponibilità liquide e le scritture contabili dell'Università e del Cassiere esercizio 2022".

Al fine di esprimere la valutazione di competenza, il Collegio richiama i principali dati della gestione dell'esercizio, anche per verificarne l'incidenza sulla situazione patrimoniale e finanziaria dell'Ateneo.

CONTO ECONOMICO



	31.12.2022	31.12.2021
A) PROVENTI OPERATIVI		
I. PROVENTI PROPRI		
1) Proventi per la didattica	38.613.893,34	37.723.093,03
2) Proventi da Ricerche commissionate e trasferimento tecnologico	1.563.790,64	902.824,95
3) Proventi da Ricerche con finanziamenti competitivi	21.428.384,72	15.543.992,22
Totale Proventi Propri	21.428.384,72	54.169.910,20
II. CONTRIBUTI		
1) Contributi Miur e altre Amministrazioni centrali	260.843.308,98	249.788.714,95
2) Contributi Regioni e Province autonome	2.005.410,47	1.069.210,22
3) Contributi altre Amministrazioni locali	7.090,13	8.452,84
4) Contributi da Unione Europea e dal Resto del Mondo	4.467.771,56	4.568.751,27
5) Contributi da Università'	781.625,93	437.229,18
6) Contributi da altri (pubblici)	3.488.672,50	2.983.670,60
7) Contributi da altri (privati)	2.086.117,62	1.556.853,67
Totale Contributi	273.679.997,19	260.412.882,73
III. PROVENTI PER ATTIVITA' ASSISTENZIALE E S.S.N.		
IV. PROVENTI PER GESTIONE DIRETTA INTERVENTI PER IL DIRITTO ALLO STUDIO	0,00	0,00
V. ALTRI PROVENTI E RICAVI DIVERSI	1.391.498,87	1.147.797,15
VI. VARIAZIONE RIMANENZE		
VII. INCREMENTO DELLE IMMOBILIZZAZIONI PER LAVORI INTERNI	318.071,27	46.741,81
TOTALE PROVENTI OPERATIVI (A)	336.995.636,03	315.777.331,89
B) COSTI OPERATIVI		
VIII. COSTI DEL PERSONALE		
1) Costi del personale dedicato alla ricerca e alla didattica:		
a) docenti / ricercatori	125.818.988,76	116.655.055,69
b) collaborazioni scientifiche (collaboratori, assegnisti, ecc.)	5.090.027,84	4.354.788,38
c) docenti a contratto	1.096.202,07	1.107.851,68
d) esperti linguistici	721.043,78	822.768,23
e) altro personale dedicato alla didattica e alla ricerca	0,00	0,00
Totale costi personale dedicato alla ricerca e alla didattica	132.726.262,45	122.940.463,98
2) Costi del personale dirigente e tecnico amministrativo		
Totale costi personale dirigente tecnico e amministrativo	62.590.565,68	62.490.176,36
TOTALE VIII. COSTI DEL PERSONALE	195.316.828,13	185.430.640,34
IX. COSTI DELLA GESTIONE CORRENTE		
1) Costi per sostegno agli studenti	56.470.213,33	45.156.480,18
2) Costi per il diritto allo studio	0,00	0,00
3) Costi per l'attività editoriale	225.308,69	213.320,53
4) Trasferimenti a partner di progetti coordinati	923.184,37	1.093.151,57
5) Acquisto materiale di consumo per laboratori	3.072.178,16	2.680.236,95
6) Variazione rimanenze di materiale di consumo per laboratori	-177.832,42	-35.432,28
7) Acquisto di libri, periodici e materiale bibliografico	705.954,98	693.145,76
8) Acquisto di servizi e collaborazioni tecnico gestionali	24.744.236,83	18.870.729,62
9) Acquisto altri materiali	2.874.079,62	3.105.362,74
10) Variazione delle rimanenze di materiali	0,00	0,00
11) Costi per godimento beni di terzi	3.167.582,87	2.624.733,47
12) Altri costi	6.137.763,82	5.588.512,04
Totale costi della gestione corrente	98.142.670,25	79.990.240,58
X. AMMORTAMENTI E SVALUTAZIONI		
1) Ammortamenti immobilizzazioni immateriali	136.642,45	120.569,69
2) Ammortamenti immobilizzazioni materiali	5.707.001,35	6.024.302,89
3) Svalutazione immobilizzazioni	0,00	0,00
4) Svalutazioni dei crediti compresi nell'attivo circolante e nelle disponibilità liquide	0,00	2.872.282,80
Totale ammortamenti e svalutazioni	5.843.643,80	9.017.155,38
XI. ACCANTONAMENTI PER RISCHI E ONERI	350.000,00	2.146.515,99
XII. ONERI DIVERSI DI GESTIONE	3.079.237,67	3.172.563,69
TOTALE COSTI OPERATIVI (B)	302.732.379,85	279.757.115,98
DIFFERENZA TRA PROVENTI E COSTI OPERATIVI (A - B)	34.263.256,18	36.020.215,91
C) PROVENTI E ONERI FINANZIARI		
1) Proventi finanziari	12.279,79	37,99
2) Interessi e altri oneri finanziari	-272.818,20	-322.711,87
3) Utili e perdite su cambi	-812,44	-240,35



TOTALE PROVENTI E ONERI FINANZIARI	-261.350,85	-322.914,23
D) RETTIFICHE DI VALORE DI ATTIVITA' FINANZIARIE		
1) Rivalutazioni	296,06	0,00
2) Svalutazioni	-851,43	-41.444,94
TOTALE RETTIFICHE DI VALORE DI ATTIVITA' FINANZIARIE	-55,37	-41.444,94
E) PROVENTI E ONERI STRAORDINARI		
1) Proventi	4.284.350,14	1.551.814,40
2) Oneri	-275.025,67	-963.981,91
TOTALE PROVENTI E ONERI STRAORDINARI	4.009.324,47	587.832,49
Risultato prima delle imposte (A - B + - C + - D + - E)	38.010.674,43	36.243.689,23
F) IMPOSTE SUL REDDITO DELL'ESERCIZIO CORRENTI, DIFFERITE, ANTICIPATE	12.150.046,06	11.523.062,91
RISULTATO DI ESERCIZIO	25.860.628,37	24.720.626,32

Il risultato di esercizio è pari ad euro 25.860.628,37 in lieve aumento rispetto a quello dell'esercizio precedente, pari ad euro 24.720.626,32. Al netto dell'importo di euro 18.220.862,15, vincolato a costi futuri, la quota di risultato libero di esercizio è pari ad euro 7.639.766,22.

In linea generale si osserva che i proventi operativi sono stati accertati in misura pari ad euro 336.995.636,03 con un incremento di euro 21.218.304,14, rispetto ai 315.777.331,89, registrati nel 2021 dovuto principalmente all'incremento dei Proventi Propri e dei Contributi.

In particolare, si osserva, quanto segue.

- I Proventi Propri sono aumentati rispetto all'esercizio precedente, attestandosi ad euro 61.606.068,70, rispetto ai 54.169.910,20 registrati nel 2021, con una variazione di euro 7.436.158,50. Rispetto all'esercizio precedente sono aumentati in maniera consistente i proventi derivanti da ricerche con finanziamenti competitivi (per circa 5,9 milioni di euro), mentre i proventi per la didattica e i proventi derivanti da ricerche commissionate da terzi e trasferimento tecnologico sono cresciuti in maniera più moderata (rispettivamente di circa 890 mila euro e di circa 660 mila euro);
- I contributi sono complessivamente aumentati, attestandosi ad euro 273.679.997,19, rispetto ai 260.412.882,73, accertati nel 2021. Nel 2021 si è registrato un aumento del Fondo di Finanziamento Ordinario (attestatosi ad euro 221.751.454,65, rispetto agli euro 217.194.475,37, assegnati nel 2021). I contributi da Regioni e Province autonome sono cresciuti passando da circa 820 mila euro a circa 1,7 milioni di euro, mentre quelli provenienti dall'Unione europea e da altri organismi internazionali si sono mantenuti sostanzialmente stabili attestandosi ad euro 4.455.163,32.

I costi operativi, anche nel corso del 2022, sono aumentati attestandosi ad euro 302.732.379,85, a fronte degli euro 279.757.115,98, sostenuti nel 2021, con un aumento dell'8,2 per cento rispetto all'anno precedente.

In relazione all'andamento dei costi operativi, si osserva, in particolare, quanto segue:

- Il costo del personale è cresciuto rispetto all'esercizio precedente attestandosi ad euro 195.316.828,13 a fronte degli euro 185.430.640,34 registrati nel 2021 con un aumento intorno al 5,5 per cento. Tale incremento è determinato quasi esclusivamente dalla crescita dei costi relativi al personale dedicato alla didattica e alla ricerca, per circa 9 milioni di euro mentre i costi per il personale dirigente e tecnico – amministrativo si sono mantenuti sostanzialmente stabili. A tal proposito, l'aumento descritto scaturisce in parte dalla stabilizzazione di ricercatori a tempo indeterminato che sono stati assunti a seguito di procedure concorsuali indette dall'Ateneo e in parte (circa 6,5 milioni di euro) per l'assunzione di ricercatori a tempo determinato per l'espletamento di progetti PNRR;
- I costi della gestione corrente sono cresciuti di oltre 18 milioni di euro arrivando a 98.142.670,25 euro rispetto agli euro 79.990.240,58, registrati nel 2021. Si tratta di un incremento particolarmente marcato determinato dai costi destinati al Sostegno agli studenti per circa 11,3 milioni di euro e per 5,8 milioni di euro per i costi relativi all'Acquisto di servizi e collaborazioni tecnico gestionali. In misura più contenuta sono cresciuti i costi per Godimento di beni di terzi e Altri costi che complessivamente ammontano a circa 1,1 milioni di euro. A tale riguardo, il Collegio prende atto, non senza preoccupazione, che i costi di gestione per Utenze e canoni e per la prestazione di servizi hanno subito una crescita notevole (compresa tra il 40 e il 50 per cento) e che, al momento, non sembrano essere stati adottati interventi di efficientamento volti a contrastare l'aumento delle tariffe condizionate dai costi dell'energia;

- La voce ammortamenti e svalutazioni si è ridotta notevolmente passando da 9.017.155,99 euro a 5.843.643,80 euro per effetto dell'eliminazione delle maggiori svalutazioni dei crediti compresi nell'attivo circolante e nelle disponibilità liquide operato nell'anno precedente;
- Gli accantonamenti per rischi ed oneri si sono ridotti ulteriormente per effetto dell'eliminazione dell'accantonamento per fondo contenzioso che nel 2021 ammontava a circa 1,8 milioni di euro;
- Gli oneri diversi di gestione si sono attestati ad euro 3.079.237,67, in moderata riduzione rispetto agli euro 3.172.115,98 registrati nel 2021.

Gli oneri straordinari si sono ridotti rispetto a quelli dell'anno precedente mentre si è registrato un aumento dei proventi straordinari. Per effetto di questa diversa dinamica, si è determinato un saldo finale positivo pari ad euro 4.009.324,47 a fronte del saldo dell'anno precedente che ammontava ad euro 587.832,49.

La situazione finanziaria dell'Ateneo ha consentito di non ricorrere ad anticipazioni di tesoreria o a nuovo indebitamento per finanziare gli investimenti.

Il risultato dell'esercizio ha influenzato in modo positivo la situazione patrimoniale dell'Ateneo, come si evince dalla tabella che segue, che contiene l'indicazione dei principali valori che compongono lo Stato patrimoniale.

STATO PATRIMONIALE

ATTIVO	31.12.2022	31.12.2021
A) IMMOBILIZZAZIONI		
I - Immobilizzazioni immateriali:		
1) Costi di impianto, di ampliamento e di sviluppo	0,00	0,00
2) Diritti di brevetto e diritti di utilizzazione delle opere dell'ingegno	37.510,50	35.473,51
3) Concessioni, licenze, marchi e diritti simili	96.873,60	125.660,33
4) Immobilizzazioni in corso e acconti	3.474.471,84	2.599.098,09
5) Altre immobilizzazioni immateriali	675.785,34	728.344,05
Totale immobilizzazioni immateriali	4.284.641,28	3.488.575,98
II - Immobilizzazioni materiali:		
1) Terreni e fabbricati	86.715.574,51	86.735.634,08
2) Impianti e attrezzature	1.990.669,28	1.512.544,90
3) Attrezzature scientifiche	1.969.988,27	2.059.811,63
4) Patrimonio librario, opere d'arte, d'antiquariato e museali	27.724.114,47	27.724.114,47
5) Mobili e arredi	1.327.203,23	1.228.761,90
6) Immobilizzazioni in corso e acconti	57.439.533,29	49.455.597,60
7) Altre immobilizzazioni materiali	3.326.926,56	3.276.285,70
Totale immobilizzazioni materiali	180.494.009,61	171.992.750,28
III - Immobilizzazioni Finanziarie	326.901,56	312.456,93
TOTALE A) IMMOBILIZZAZIONI	185.105.552,45	175.793.783,19
B) ATTIVO CIRCOLANTE		
I - Rimanenze	218.455,14	40.622,72
II - CREDITI (con separata indicazione, per ciascuna voce, degli importi esigibili oltre l'esercizio successivo)		
1) Crediti verso MIUR e altre Amministrazioni centrali	180.267.474,15	105.411.669,55
2) Crediti verso Regioni e Province Autonome	92.767.007,99	71.674.528,39
3) Crediti verso altre Amministrazioni locali	4.124.393,26	3.631.223,51
4) Crediti verso l'Unione Europea e il Resto del Mondo	131.254,30	15.141,29
5) Crediti verso Università	3.067.038,31	3.747.453,89
6) Crediti verso studenti per tasse e contributi	342.835,04	376.784,34
7) Crediti verso società ed enti controllati	479.685,92	484.034,56
8) Crediti verso altri (pubblici)	19.348.378,58	8.061.096,87
9) Crediti verso altri (privati)	13.192.162,71	12.093.494,15
Totale crediti	313.720.230,26	205.495.426,55
III - Attività finanziarie	0,00	0,00
IV - Disponibilità liquide:		
1) Depositi bancari e postali	234.625.088,88	218.912.566,51
2) Denaro e valori in cassa	0,00	0,00
Totale disponibilità liquide	234.625.088,88	218.912.566,51
TOTALE B) ATTIVO CIRCOLANTE	548.563.774,28	424.448.615,78
C) RATEI E RISCONTI ATTIVI		
c1) ratei e risconti attivi	202.044,85	332.341,21
TOTALE C) RATEI E RISCONTI ATTIVI	202.044,85	332.341,21
D) RATEI ATTIVI PER PROGETTI E RICERCHE IN CORSO		
d1) Ratei attivi per progetti e ricerche finanziate o co-finanziate in corso	1.325.037,16	1.674.469,80
TOTALE D) RATEI ATTIVI PER PROGETTI E RICERCHE IN CORSO	1.325.037,16	1.674.469,80



TOTALE ATTIVO	735.196.408,74	602.249.209,98
Conti d'ordine dell'attivo	103.082.732,82	102.933.823,06
PASSIVO	31.12.2022	31.12.2021
A) PATRIMONIO NETTO		
I - FONDO DI DOTAZIONE DELL'ATENEO	66.182.309,06	66.182.309,06
II - PATRIMONIO VINCOLATO		
1) Fondi vincolati destinati da terzi	3.423.589,24	3.423.609,10
2) Fondi vincolati per decisione degli organi istituzionali	197.250.176,12	154.210.909,12
3) Riserve vincolate (per progetti specifici, obblighi di legge, o altro)	27.374.031,33	27.374.031,33
Totale patrimonio vincolato	228.047.796,69	185.008.549,55
III - PATRIMONIO NON VINCOLATO		
1) Risultato esercizio	25.860.628,37	24.720.626,32
2) Risultati relativi ad esercizi precedenti	463.083,64	18.825.025,54
3) Riserve statutarie	0,00	0,00
Totale patrimonio non vincolato	26.323.712,01	43.545.651,86
TOTALE A) PATRIMONIO NETTO	320.553.817,76	294.736.510,47
B) FONDI PER RISCHI E ONERI	30.361.498,86	37.874.731,32
C) TRATTAMENTO DI FINE RAPPORTO DI LAVORO SUBORDINATO	559.617,68	642.828,54
D) DEBITI (con separata indicazione, per ciascuna voce, degli importi esigibili oltre l'esercizio successivo)		
1) Mutui e Debiti verso banche	4.181.950,13	5.932.738,05
2) Debiti verso MIUR e altre Amministrazioni centrali	14.951,17	0,00
3) Debiti verso Regione e Province Autonome	0,00	0,00
4) Debiti verso altre Amministrazioni locali	367.580,00	0,00
5) Debiti verso l'Unione Europea e il Resto del Mondo	65.678,09	270.173,02
6) Debiti verso Università	531.837,07	480.594,76
7) Debiti verso studenti	453.727,55	573.091,86
8) Acconti	0,00	0,00
9) Debiti verso fornitori	7.139.151,21	4.955.791,41
10) Debiti verso dipendenti	729.511,06	274.635,06
11) Debiti verso società o enti controllati	3.352,50	18.215,63
12) Debiti altri debiti	21.683.671,09	2.776.696,76
TOTALE D) DEBITI	35.171.409,87	15.281.936,55
E) RATEI E RISCONTI PASSIVI E CONTRIBUTI AGLI INVESTIMENTI		
e1) Contributi agli investimenti	80.944.584,87	62.564.404,36
e2) Ratei e risconti passivi	13.039.281,85	17.511.208,10
TOTALE E) RATEI E RISCONTI PASSIVI E CONTRIBUTI AGLI INVESTIMENTI	93.983.866,72	80.075.612,46
F) RISCONTI PASSIVI PER PROGETTI E RICERCHE IN CORSO		
f1) Risconti passivi per progetti e ricerche finanziate o co-finanziate in corso	254.566.197,85	173.637.590,64
TOTALE F) RISCONTI PASSIVI PER PROGETTI E RICERCHE IN CORSO	254.566.197,85	173.637.590,64
TOTALE PASSIVO	735.196.408,74	602.249.209,98
Conti d'ordine del passivo	103.082.732,82	102.933.823,06

Il Collegio passa, quindi, all'analisi delle voci più significative dello Stato Patrimoniale evidenziando quanto segue:

Patrimonio Netto

Preliminarmente si evidenzia che i dati risultanti dallo Stato Patrimoniale confermano, in linea generale, il consolidamento dell'andamento positivo della gestione che ha comportato un ulteriore incremento del patrimonio netto.

Al termine dell'esercizio si registra, infatti, un incremento del patrimonio netto che si attesta ad euro 320.553.817,76, a fronte degli euro 294.736.510,47 dell'esercizio 2021.

ATTIVO

Immobilizzazioni Immateriali

Sono iscritte al costo storico delle acquisizioni e rettifiche dai corrispondenti fondi di ammortamento. Complessivamente ammontano ad euro 4.284.641,28 in aumento rispetto all'importo di euro 3.488.575,98 registrato nell'anno precedente.

Immobilizzazioni materiali



Anche nell'esercizio 2022 si registra un incremento di tale voce che ammonta ad euro 180.494.009,61 a fronte di euro 171.992.750,28 relativi all'anno precedente.

Immobilizzazioni finanziarie

Questa voce si mantiene sostanzialmente invariata registrandosi un minimo aumento che le fa attestare ad euro 326.901,56 a fronte di euro 312.456,93 nel 2021.

TOTALE IMMOBILIZZAZIONI

Per effetto delle tre dinamiche sopra rappresentate, complessivamente le immobilizzazioni nel corso dell'esercizio 2022 sono cresciute passando da euro 175.793.783,19 ad euro 185.105.552,45 con un incremento che si attesta al 5,7 per cento.

Rimanenze

Le rimanenze rilevate in bilancio sono cresciute passando da euro 40.622,72 ad euro 218.455,14 con un incremento importante rispetto all'esercizio precedente.

Crediti

Anche la dinamica dei crediti è risultata crescente passando, complessivamente, da un saldo pari ad euro 205.495.426,55 relativo al 2021, ad un importo di euro 313.720.230,26, con un incremento di circa 108,2 milioni di euro superiore al 52 per cento.

Più analiticamente le variazioni possono così essere rappresentate:

- Crediti verso il MIUR: sono cresciuti notevolmente passando da euro 105.411.669,55 nel 2021, ad euro 180.267.474,15. Tale dinamica assume notevole rilievo se si pensa che nel 2020 si registrarono importi notevolmente inferiori (euro 57.756.751,94);
- Regioni e Province autonome: incrementati di euro 21.092.479,60 rispetto all'esercizio precedente, ammontano ad euro 92.767.007,99.
- Altre Amministrazioni locali: evidenziano nel 2022 un saldo di euro 4.124.393,26 contro euro 3.631.223,51 nell'anno precedente;
- Crediti verso Unione Europea e Resto del Mondo: ammontano nell'esercizio 2022 ad euro 131.254,30 mentre nell'esercizio precedente erano valorizzati per euro 15.141,29;
- Crediti verso Università: evidenziano una moderata diminuzione attestandosi nel 2022 ad euro 3.067.038,31 contro euro 3.747.453,89 nell'anno precedente;
- Crediti verso studenti per tasse e contributi: diminuiscono in misura molto contenuta (euro 33.949,30) attestandosi su euro 342.835,04;
- Crediti verso società ed Enti controllati: evidenziano un saldo di euro 479.685,92 contro euro 484.034,56 nell'esercizio precedente;
- Crediti verso altri (pubblici): registrano un incremento pari ad euro 10.597.092,24 passando da 24.158.716,62 al 31/12/2021 ad euro 34.755.808,86. Tale incremento è dovuto quasi interamente ai maggiori crediti verso i Consorzi Universitari di Trapani, Agrigento e Caltanissetta. Riguardo ai crediti verso questi ultimi, il Collegio reitera ancora una volta l'invito al Consiglio di vigilare con continuità sull'attuazione delle Convenzioni. Il Fondo svalutazione crediti verso Altri (pubblici) passa da euro 16.097.619,75 al 31/12/2021 ad euro 15.407.430,28 al 31/12/2022 registrando un decremento di euro 690.189,47 dovuto alla cancellazione dei crediti effettuata con delibera del CdA in attuazione di una azione di svalutazione dei crediti operata a seguito delle attività di monitoraggio e verifica.
- Crediti verso altri (privati): si attestano ad euro 13.675.093,15, a fronte degli euro 12.093.494,15, registrati nel 2021 con un incremento complessivo 806.017,64 euro.
- Il Fondo Svalutazione Crediti complessivamente ammonta ad euro 18.354.599,27 la cui composizione, come evidenziato a pag. 43 del Bilancio Unico di Ateneo, evidenzia una prevalenza di crediti verso altri (pubblici) pari a circa l'84%.

Disponibilità liquide

Le disponibilità liquide ammontano ad euro 234.625.088,88 in crescita di euro 15.712.522,37 rispetto all'anno precedente quando ammontavano ad euro 218.912.566,51.

TOTALE ATTIVO CIRCOLANTE

Complessivamente l'Attivo circolante evidenzia un saldo di euro 548.563.774,28 rispetto ai 424.448.615,78 euro dell'anno precedente in crescita di 124.115.158,50.



RATEI E RISCONTI ATTIVI

Ammontano ad euro 202.044,85 contro euro 332.341,21 dell'esercizio precedente.

RATEI ATTIVI PER PROGETTI E RICERCHE IN CORSO

Ammontano a euro 1.325.037,16 evidenziando una riduzione rispetto all'anno precedente quando ammontavano ad euro 1.674.469,80.

TOTALE ATTIVO

In conclusione, il Totale dell'attivo dello stato patrimoniale dell'esercizio 2022 ammonta ad euro 735.196.408,74 in aumento rispetto all'anno precedente quando risultava essere pari ad euro 602.249.209,98.

PASSIVO

PATRIMONIO NETTO

Fondo di dotazione dell'Ateneo

Ammonta ad euro 66.182.309,06 ed è confermato rispetto all'esercizio precedente.

Patrimonio vincolato

Evidenzia un saldo pari ad euro 228.047.796,69 contro euro 185.008.549,55 dell'esercizio precedente.

Patrimonio non vincolato

Evidenzia una riduzione rispetto all'esercizio 2021 e si attesta ad euro 26.323.712,01.

TOTALE PATRIMONIO NETTO

Il patrimonio netto dell'Ateneo evidenzia un valore pari a 320.553.817,76 con un incremento dell'8,75% rispetto l'esercizio precedente pari ad 25.817.307,29.

Fondi per rischi ed oneri

Si registra una certa riduzione in quanto si attesta ad euro 30.361.498,86 rispetto ad euro 37.874.731,32, rilevati nel 2021.

Trattamento di fine rapporto lavoro subordinato

Esponde un saldo debitorio di euro 559.617,68 in riduzione rispetto ai 642.828,54 dell'anno precedente.

DEBITI

Complessivamente ammontano ad euro 35.171.409,87 in marcato aumento rispetto all'esercizio precedente quando ammontavano ad euro 15.281.936,55. Tra questi le poste principali riguardano i Mutui e Debiti verso banche per euro 4.181.950,13 (5.932.738,05 nel 2021), Debiti verso Fornitori per euro 7.139.151,21 (euro 4.955.791,41 nel 2021) e la voce Altri Debiti per euro 21.683.671,09 in grande aumento rispetto all'anno precedente (euro 2.776.696,76 nel 2021). Con riferimento a tale ultima voce l'importo prevalente è dovuto a Debiti verso Istituti di previdenza rispetto ai quali appare opportuno un attento monitoraggio.

RATEI E RISCONTI PASSIVI E CONTRIBUTI AGLI INVESTIMENTI

Espongono un valore complessivo pari ad euro 93.983.866,72 contro euro 80.075.612,46 relativi all'esercizio precedente.

RISCONTI PASSIVI PER PROGETTI E RICERCHE IN CORSO

Evidenziano nel 2022 un importo pari ad euro 254.566.197,85 contro euro 173.637.590,64 dell'esercizio precedente.

TOTALE PASSIVO

Il totale delle passività evidenziate al 31.12.2022 ammonta ad euro 735.196.408,74, con un incremento di 132.947.198,76 rispetto l'esercizio precedente, quando ammontavano ad euro 602.249.209,98.

Il Rendiconto finanziario risulta in linea con i risultati di gestione dell'Ente.

In conclusione, anche tenuto conto delle peculiarità che caratterizzano la situazione economica e sociale del territorio nel quale opera l'Ateneo, delle politiche di sviluppo e consolidamento dell'offerta formativa che l'Università è andata proponendo nel corso degli anni, descritta e illustrata in modo esaustivo nella Relazione sulla gestione, l'andamento patrimoniale e finanziario non sembra presentare particolari criticità, tenuto conto dell'andamento degli ultimi esercizi e dell'atteggiamento prudentiale che ha fatto sì che nel corso degli anni venissero accantonate risorse specifiche, destinate a far fronte ad alcuni rischi potenziali, individuati dall'Amministrazione.

Peraltro, tenuto conto che anche l'esercizio 2022 è stato caratterizzato da una notevole crescita dei costi legati all'andamento dell'energia, si ritiene che le scelte di bilancio e gestionali dell'Amministrazione debbano essere improntate alla massima prudenza, sino a che non risulterà definito il quadro degli effetti provocati dagli ultimi eventi verificatisi.

Si segnala che gli indicatori PROPER riferiti all'anno 2021 sono i seguenti:

- al 68,92 per cento quello riferito al personale (in diminuzione rispetto al 2020, anno nel quale era pari al 72,04 per cento)
- allo 0,34 per cento quello riferito all'indebitamento (nel 2020 era pari allo 0,5 per cento, in costante diminuzione da alcuni anni)
- all' 1,19 per cento quello riferito all'ISEF (nel 2020 era pari al 1,14 per cento).

In ordine alle attività di controllo sulla gestione, nel corso del 2022 il Collegio, anche avvalendosi degli strumenti telematici, così come previsto dalla normativa emergenziale:

- ✓ ha assicurato al Consiglio di Amministrazione assistenza in ordine a tutte le delibere adottate, rilasciando il parere di competenza nei casi previsti dalla legge e dallo Statuto ovvero a seguito di specifica richiesta del Consiglio di amministrazione o di altri Organi dell'Ateneo;
- ✓ ha fornito assistenza agli Uffici amministrativi dell'Ateneo nei casi nei quali è stata richiesta;
- ✓ si è riunito, di norma nei giorni precedenti la seduta del Consiglio di amministrazione, ed ha esaminato alcuni aspetti della gestione contabile, finanziaria, patrimoniale e organizzativa dell'Ateneo, anche in collaborazione con il Direttore generale e gli altri dirigenti e funzionari. Il contenuto delle verifiche e delle questioni affrontate è stato indicato nei verbali predisposti in occasione di ogni riunione;
- ✓ ha acquisito, con periodica costanza, informazioni, notizie e dati sull'andamento della gestione economica, finanziaria e patrimoniale;
- ✓ ha verificato periodicamente l'andamento della gestione di cassa, delle gestioni economiche presenti nell'Ateneo, senza rilevare gravi anomalie, ed ha esaminato il provvedimento di parificazione del conto giudiziale presentato dall'economista dell'Amministrazione centrale in relazione all'esercizio 2022;
- ✓ ha proseguito nel monitoraggio della situazione degli organismi partecipati e dei rapporti contrattuali e finanziari con l'Università, senza rilevare gravi anomalie;
- ✓ in relazione al personale ha verificato, con costanza, l'osservanza delle regole sulla gestione finanziaria e i limiti imposti dalle norme sull'invarianza delle disponibilità del fondo per la Contrattazione Decentrata integrativa, sulle assunzioni, sia in relazione al personale amministrativo che docente;
- ✓ in relazione a talune voci di spesa per consumi intermedi è stato monitorato il contenimento previsto dalla normativa vigente ed inviate le relative schede al Ministero dell'Economia e delle Finanze, senza rilevare anomalie;
- ✓ ha verificato la corrispondenza tra i prospetti Siope delle riscossioni e dei pagamenti e delle disponibilità liquide e le scritture contabili, senza rilevare anomalie.

Con riferimento alla previsione dell'art. 41, comma 1, del D.L. 24.4.2014, n. 66, convertito dalla Legge 23.6.2014, n. 89, il Collegio ha verificato il contenuto dell'"Attestazione dei tempi di pagamento - art. 41, D.L. n. 66/2014 – esercizio 2022", sottoscritta dal Rettore e dal Responsabile dei Servizi Finanziari, con le risultanze della gestione contabile, così come verificate in corso d'anno, e non ha osservazioni, tenuto conto che l'indicatore annuale di tempestività dei pagamenti e delle transazioni commerciali nel 2022 è risultato pari a - 10,71 giorni, a fronte di - 13,38 giorni del 2021,

In conclusione, il Collegio, nei limiti di quanto sopra rappresentato, esprime parere favorevole in ordine all'approvazione del Bilancio di esercizio al 31 dicembre 2022 dell'Università degli Studi di Palermo, che espone il risultato economico di esercizio di euro 25.860.628,37 che, al netto dell'importo di euro 18.220.862,15, vincolato a costi futuri, è pari ad euro 7.639.766,22. A tal proposito il Collegio rileva che l'importo vincolato a costi futuri risulta in crescita nel corso degli ultimi esercizi e invita l'Ateneo a monitorarne l'andamento essendo tale importo, indirettamente, un indicatore di limitata capacità di programmazione ed attuazione delle attività di competenza delle diverse Strutture.



OMISSIS

La seduta è tolta alle ore 16:30

F.to Dott. Alberto Rigoni

F.to Dott. Salvatore Gueci

F.to Dott. Giovanni Maniscalco



OMISSIS

Numero repertorio: 854/2023 - Numero protocollo: 99212/2023
Categoria: 6. Commissione bilancio, patrimonio ed edilizia
06/01 Approvazione Bilancio unico di Ateneo d'esercizio 2022
Ufficio/i istruzione: Settore Bilancio Unico di Ateneo di previsione, di esercizio e consolidato

RELAZIONE DEL RESPONSABILE DEL PROCEDIMENTO

VISTI gli articoli 6 e 7 della legge 9 maggio 1989 n. 168 "Istituzione del Ministero dell'Università e della ricerca scientifica e tecnologica", in tema di autonomia organizzativa, finanziaria e contabile delle università;

VISTA la legge 31 dicembre 2009, n. 196 "Legge di contabilità e finanza pubblica con cui si conferisce delega al Governo per l'armonizzazione degli schemi di bilancio e dei sistemi contabili";

VISTA la legge 30 dicembre 2010, n. 240, "Norme in materia di organizzazione delle università, di personale accademico e reclutamento, nonché delega al Governo per incentivare la qualità e l'efficienza del sistema universitario";

VISTO il decreto legislativo 31 maggio 2011, n. 91, "Disposizioni recanti attuazione dell'articolo 2 della legge 31 dicembre 2009, n. 196, in materia di adeguamento ed armonizzazione dei sistemi contabili";

VISTO il decreto legislativo 27 gennaio 2012, n. 18, "Introduzione di un sistema di contabilità economico-patrimoniale e analitica, del bilancio unico e del bilancio consolidato nelle università";

VISTO il Decreto Interministeriale MIUR-MEF 14 gennaio 2014, n. 19 "Principi contabili e schemi di bilancio in contabilità economico-patrimoniale per le università";

VISTO il Decreto Interministeriale MIUR-MEF 16 gennaio 2014 n. 21 "Classificazione della spesa delle università per missioni e programmi";

VISTO il Decreto Interministeriale MIUR-MEF 10 dicembre 2015, n. 925 "Schemi di budget economico e budget degli investimenti";

VISTO il Decreto Interministeriale MIUR-MEF n. 394 del 08 giugno 2017 avente ad oggetto "Revisione e aggiornamento del decreto 14 gennaio 2014, concernente Principi contabili e schemi di bilancio in contabilità economico-patrimoniale per le Università (Decreto n. 19)";

TENUTO CONTO delle indicazioni contenute nella terza edizione del "Manuale tecnico operativo", emanato dal MIUR con Decreto Direttoriale n. 1055 del 30 maggio 2019, allo scopo di supportare le attività gestionali derivanti dall'introduzione della contabilità economico-patrimoniale;

VISTA la nota MIUR prot. n. 11734 del 09/10/2017 avente ad oggetto: "D.I. 08 giugno 2017, n.394 – Revisione e aggiornamento del D.I. 14 gennaio 2014 n. 19 – Indicazioni applicative.";

VISTE le note tecniche della Commissione per la contabilità economico-patrimoniale delle Università, costituita con decreto del MIUR;

VISTO lo Statuto, emanato con Decreto Rettorale n. 2644 del 19 giugno 2012, pubblicato nella G.U.R.I. n. 158 del 09 luglio 2012 e successivamente modificato con: D.R. n. 2395 del 31 luglio 2013 pubblicato nella G.U.R.I. n. 189 del 13 agosto 2013; D.R. n. 847 del 18 marzo 2016 pubblicato nella G.U.R.I. n. 82 del 8 aprile 2016; D.R. n. 1740 del 15 maggio 2019 pubblicato nella G.U.R.I. n. 123 del 28 maggio 2019); D.R. n. 2589 del 03 giugno 2022 pubblicato nella G.U.R.I. n. 138 del 15 giugno 2022;

VISTO il Regolamento di Amministrazione, Finanza e Contabilità dell'Università degli Studi di Palermo, emanato con Decreto Rettorale n. 4737 del 31/12/2014 e successivamente modificato con Decreto del Rettore n. 1380 del 15/05/2018;



CONSIDERATO che l'Ateneo di Palermo ha adottato il sistema di contabilità economico-patrimoniale, a partire dal 1° gennaio 2015, in conformità alle previsioni dell'art. 7, comma 3 del decreto legislativo 18/2012;

VISTA la delibera del Consiglio di Amministrazione 06/01 del 21 dicembre 2021 di approvazione del Bilancio Unico di Ateneo di previsione annuale autorizzatorio 2022 (rep. n. 1191/2021 prot. n. 1333949 del 21/12/2021);

VISTI gli articoli 137–140 del D.Lgs. n. 174 del 26 agosto 2016 relativi ai conti degli agenti contabili dello Stato e delle altre pubbliche amministrazioni;

TENUTO CONTO che si allega al Bilancio unico di Ateneo di esercizio 2022 il conto giudiziale dell'economista/agente contabile per l'amministrazione centrale, trasmesso, dall'economista, con nota prot. n. 68524 dell'8 maggio 2023;

VISTA la nota prot. n. 128398 dell'11/11/2022 avente ad oggetto "Nota tecnico-operativa per gli adempimenti di fine anno 2022. Scadenario";

VISTA la nota dell'Area Economico-Finanziaria prot. n. 129260 del 14/11/2022, avente ad oggetto "Operazioni amministrativo-contabili propedeutiche alla chiusura esercizio 2022" inviata ai Dirigenti delle Aree gestionali ed ai responsabili delle strutture decentrate per la trasmissione dei dati necessari alla redazione del Bilancio unico di Ateneo d'esercizio 2022;

VISTE le comunicazioni pervenute all'Area Economico-Finanziaria dalle varie articolazioni ed uffici dell'Ateneo, al fine della redazione del bilancio unico di Ateneo d'esercizio 2022;

RILEVATO che nella redazione del Bilancio unico di Ateneo di esercizio sono stati seguiti i principi contabili e gli schemi di bilancio contenuti nel decreto Interministeriale MIUR-MEF n. 19 del 14/01/2014 (Principi contabili e schemi di bilancio in contabilità economico-patrimoniale per le Università), revisionato e aggiornato dal D.I. n. 394 del 08/06/2017, e dalle indicazioni fornite dalla terza edizione del Manuale Tecnico Operativo, emanato con Decreto Direttoriale n. 1055 del 30 maggio 2019. Per quanto non espressamente previsto dal decreto, sono state seguite le disposizioni del codice civile e i principi contabili nazionali emanati dall'Organismo Italiano di Contabilità (OIC);

VISTO il D.I. MIUR-MEF n. 394 dell'8 giugno 2017 che, ha innovato in modo rilevante le disposizioni previste dall'articolo 7 del D.I. MIUR-MEF n. 19 del 14 gennaio 2014, volte a disciplinare i "Criteri per la predisposizione del bilancio preventivo unico d'ateneo non autorizzatorio e del rendiconto unico d'ateneo in contabilità finanziaria", prevedendo, tra l'altro, che i citati documenti contabili siano predisposti dagli atenei in termini di cassa, secondo gli schemi di cui all'allegato 2 del decreto n. 19 del 2014;

TENUTO CONTO che il successivo comma 3 del medesimo articolo 7 ha previsto, poi, che a decorrere dall'adeguamento della codifica SIOPE alla struttura del piano dei conti finanziario di cui al decreto del Presidente della Repubblica n. 132 del 4 ottobre 2013, cessa l'obbligo per le università di redigere il rendiconto unico di ateneo in contabilità finanziaria con le modalità di cui al comma 1, ovvero secondo la struttura degli schemi di cui al citato allegato 2 e, di conseguenza, gli atenei allegano al bilancio unico d'ateneo d'esercizio il rendiconto unico d'ateneo in contabilità finanziaria secondo la codifica SIOPE.

VISTO il decreto del Ministro dell'Economia e delle Finanze del 5 settembre 2017 sono state aggiornate a partire dal 1 gennaio 2018, le codifiche SIOPE delle università, secondo la struttura del piano dei conti finanziario (D.P.R. 4 ottobre 2013 n. 132), e che a decorrere della stessa data, entra in vigore l'obbligo di redigere, per le università statali, il rendiconto unico di ateneo in contabilità finanziaria di cassa, secondo la nuova codifica SIOPE, con l'indicazione per le spese, della ripartizione per missioni e programmi, in coerenza con le risultanze del rendiconto finanziario di cui all'art. 3 del D.I. 14 gennaio 2014 n. 19;

VISTA la nota MIUR prot. n. 8382 del 13 maggio 2019 avente ad oggetto: "Nota Integrativa al bilancio di esercizio delle università considerate amministrazioni pubbliche ai sensi dell'art. 1, comma 2, della legge 31 dicembre 2009, n. 196";



TENUTO CONTO della legge 160 del 2019 (legge di bilancio 2020) che ha introdotto nuovi criteri per il contenimento della spesa pubblica per gli enti di cui all'art. 1 comma 2 della legge 196 del 2009;

VISTA la circolare MEF-RGS n. 9 del 21 aprile 2020 avente ad oggetto "Enti ed organismi pubblici - Bilancio di previsione per l'esercizio 2020. Aggiornamento della circolare n. 34 del 19 dicembre 2019. Ulteriori indicazioni";

VISTA la nota MUR prot. n. 5487 del 23/04/2020 avente ad oggetto "Misure di razionalizzazione e riduzione della spesa pubblica anno 2020 - circolare n. 9 del 21 aprile 2020";

VISTA la circolare MEF-RGS n. 26 del 14 dicembre 2020 avente ad oggetto "Enti ed organismi pubblici - bilancio di previsione per l'esercizio 2021";

VISTA la nota prot. n. 27509 del 9 marzo 2021 dell'Area Economica-Finanziaria avente ad oggetto "Limiti di spesa per acquisto di beni e servizi – Legge di bilancio n.160/2020 - Proposta di criteri applicativi";

TENUTO CONTO che il Collegio dei Revisori dei Conti nel verbale n. 4 del 18 marzo 2021 al punto 58) dell'odg ha preso atto della suddetta nota;

VISTA la circolare MEF-RGS n. 11 del 9 aprile 2021 avente ad oggetto "Enti ed organismi pubblici - bilancio di previsione per l'esercizio 2021. Aggiornamento della circolare n. 26 del 14 dicembre 2020. Ulteriori indicazioni";

VISTE le modifiche apportate dal D.L. 31 maggio 2021, n.77 "Governance del Piano nazionale di ripresa e resilienza e prime misure di rafforzamento delle strutture amministrative e di accelerazione e snellimento delle procedure" al comma 593 e ai commi 610, 611, 612 e 613 dell'art. 1 della L.160/2019;

VISTA la circolare MEF-RGS n. 26 del 11 novembre 2021 "Enti ed organismi pubblici - bilancio di previsione per l'esercizio 2022";

VISTA la circolare MEF-RGS n. 23 del 19 maggio 2022 avente ad oggetto "Enti ed organismi pubblici - bilancio di previsione per l'esercizio 2022. Aggiornamento della circolare n. 26 dell'11 novembre 2021. Ulteriori indicazioni.";

CONSIDERATO che, sulla base dei dati estratti dall'applicativo U-GOV, si rispettano i limiti di spesa per l'acquisto di beni e servizi anche in correlazione all'ammontare dei maggiori ricavi nel 2022;

CONSIDERATO che i costi sostenuti, per l'acquisto dei beni e servizi, nell'esercizio 2022, pari ad euro 20.297.998,39, a fronte della media dei costi sostenuti, per l'acquisto dei beni e servizi, negli esercizi 2016, 2017 e 2018, pari ad euro 18.802.212,35 al netto dei consumi energetici;

CONSIDERATO che, i ricavi rilevati nell'esercizio 2022, pari ad euro 260.207.728,96, risultano superiori ai ricavi rilevati nell'esercizio 2018, essendo, questi ultimi, pari ad euro 236.586.730,48;

TENUTO CONTO che il risultato d'esercizio 2022 risulta pari ad euro 25.860.628,37;

CONSIDERATO, inoltre, che, una parte del risultato d'esercizio 2022 deve essere vincolato, per euro **18.220.862,15**, per garantire la copertura di costi che si manifesteranno negli esercizi futuri, collegati a progetti, le cui risorse sono state generate nell'esercizio ma delle quali non si é potuto procedere alla valutazione al costo con il criterio della commessa completata (procedura cost to cost) per configurazione di base;

VISTI gli allegati al bilancio unico di ateneo d'esercizio 2022:

- attestazione, ai sensi dell'art. 41 D.L. n. 66/2014, riportante l'importo dei pagamenti effettuati dopo la scadenza dei termini previsti dal Decreto Legislativo 231/2002, nonché l'indicatore annuale di tempestività dei pagamenti (art. 33 del Decreto Legislativo n. 33/2013);
- conto giudiziale dell'economista/agente contabile per l'amministrazione centrale;



VISTA la relazione del Rettore sui risultati delle attività di ricerca, di formazione e di trasferimento tecnologico nonché i finanziamenti ottenuti da soggetti pubblici e privati ai sensi dell'ex art. 3-quater del D.L n. 180/2008 convertito con Legge n. 1/2009;

VISTA la relazione sull'andamento della gestione 2022, predisposta dal Magnifico Rettore e dal Direttore Generale;

VISTO il verbale del Collegio dei Revisori dei Conti redatto in data 27 giugno 2023 con cui viene acquisito il parere favorevole al Bilancio unico di Ateneo d'esercizio 2022;

VISTA la delibera del Senato Accademico del 27 giugno 2023 n. 03.01 con la quale è stato espresso parere favorevole sul Bilancio unico di Ateneo d'esercizio 2022;

Il Responsabile del procedimento
Il Dirigente
F.to Dott. Luciano Tropea

Il Direttore Generale
F.to Dott. Roberto Agnello

Il Magnifico Rettore propone al Consiglio di Amministrazione di

DELIBERARE

- a) l'approvazione del Bilancio unico di Ateneo d'esercizio 2022, il cui risultato d'esercizio è pari ad euro 25.860.628,37, composto da:
- Stato Patrimoniale;
 - Conto Economico;
 - Rendiconto Finanziario;
 - Nota Integrativa;
- corredato dalla Relazione sull'andamento della gestione 2022, dalla Relazione sui risultati delle attività di ricerca, di formazione e di trasferimento tecnologico nonché i finanziamenti ottenuti da soggetti pubblici e privati ai sensi dell'ex art. 3-quater del D.L n. 180/2008 convertito con Legge n. 1/2009 e dagli altri allegati descritti in premessa;
- b) l'approvazione del Rendiconto unico di ateneo in contabilità finanziaria di cassa, secondo codifica SIOPE, con l'indicazione per le spese, della ripartizione per missioni e programmi;
- c) di destinare il risultato d'esercizio 2022, per euro 18.220.862,15, nella voce CG.P.A.02.02.150 – Altri fondi vincolati per decisione degli organi istituzionali da COEP;
- d) di destinare il risultato d'esercizio 2022, per la parte residua pari ad euro 7.639.766,22, nella voce CG.P.A.03.02.010 Risultati gestionali da esercizi precedenti.

La Prof. Cavallaro, Presidente della Commissione bilancio, patrimonio ed edilizia, illustra quanto emerso nel corso dei lavori istruttori e dei chiarimenti acquisiti dal competente Ufficio dell'Area Finanziaria e ha espresso parere favorevole all'approvazione del suddetto documento contabile.

Evidenzia, inoltre, che la Commissione ha chiesto che nella successiva seduta venga proposto un nuovo argomento riguardante la distribuzione degli utili di bilancio.

Il Rettore concorda con tale richiesta.

Il Consiglio di Amministrazione

VISTA la proposta del Responsabile del Procedimento;
VISTO il parere favorevole del Collegio dei Revisori dei conti di cui al verbale n° 12 del 27/06/2023;
SENTITO quanto rappresentato dal Presidente della Commissione bilancio, patrimonio ed edilizia;
all'unanimità,

DELIBERA

di approvare in conformità alla proposta sopra riportata.



**Università
degli Studi
di Palermo**



Letto e approvato seduta stante.

IL DELEGATO DEL DIRETTORE GENERALE
Segretario
Dott. Luciano TROPEA

Firmato digitalmente da: Luciano Tropea
Organizzazione: UNIVERSITA' DEGLI STUDI DI PALERMO/80023730825
Luogo: Palermo
Data: 03/07/2023 20:16:58

IL RETTORE
Presidente
Prof. Massimo MIDIRI

Firmato digitalmente da: Massimo Midiri
Organizzazione: UNIVERSITA' DEGLI STUDI
DI PALERMO/80023730825
Data: 04/07/2023 11:44:10