

Una giornata tipo dell'apprendimento a distanza

La giornata scolastica di docenti e studenti

La giornata scolastica del docente

Nelle app di Office 365 come Microsoft Teams, il docente e gli studenti possono accedere tutti i giorni a ciò che serve per un'efficace didattica a distanza: connessione, comunicazione e chiarezza.



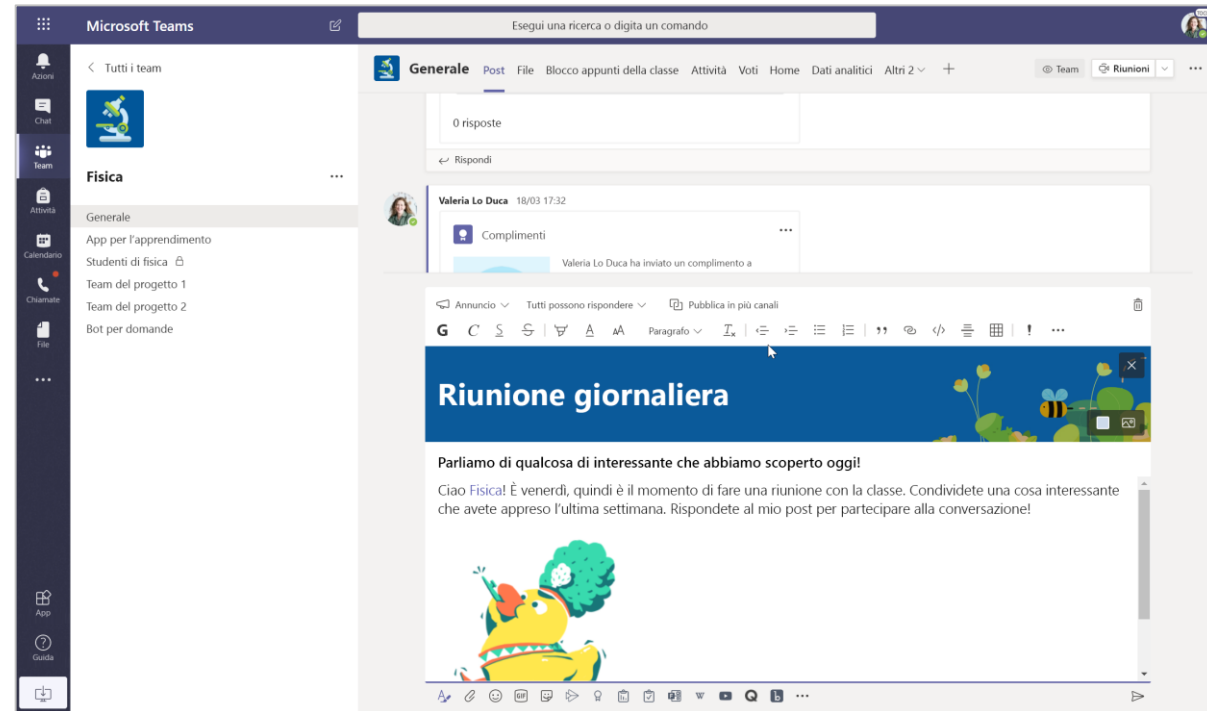
Accedi e connettiti



1

Chiedi agli studenti come stanno. Vedi le domande e le conversazioni che gli studenti stanno pubblicando nel team di classe. Fai un annuncio per iniziare la giornata. Condividi una nuova risorsa.

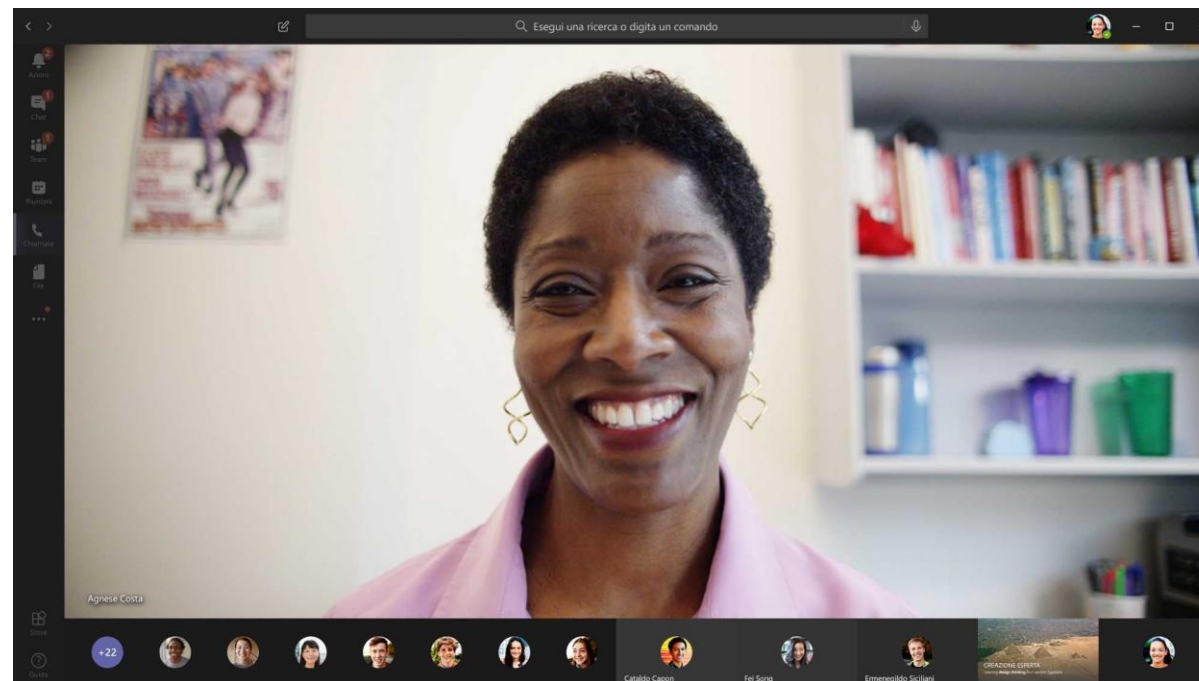
I normali controlli aiutano gli studenti a sentire la tua presenza come docente, mentre le conversazioni di classe possono colmare la distanza tra gli studenti e motivarli a sostenersi reciprocamente.




2

Conduci una riunione di classe con gli studenti.

Pianifica una riunione live giornaliera per alimentare lo spirito di classe, ispirare l'apprendimento e assicurarti che tutti siano pronti ad affrontare la giornata.



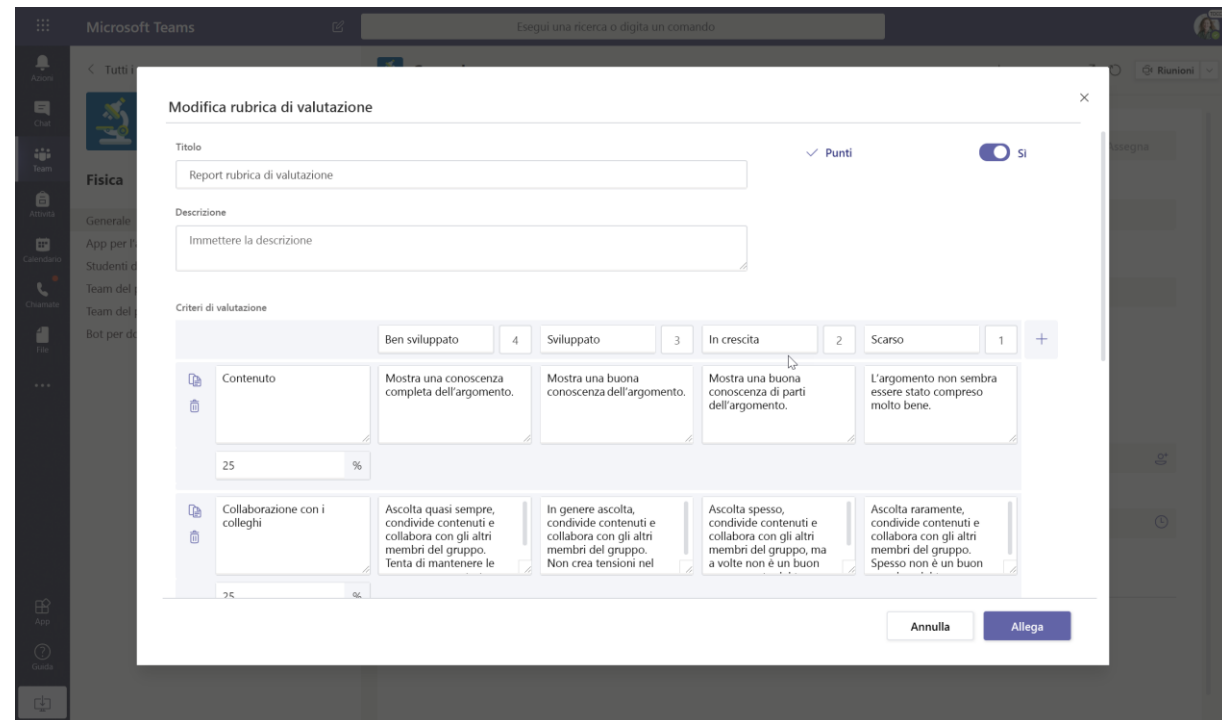
Assegna, rivedi e supporta l'apprendimento



3

Rivedi le attività assegnate agli studenti.

Usa le Attività in Teams in modo che gli studenti consegnino il lavoro interdisciplinare. Personalizza le attività assegnate per intere classi e singoli studenti. Fornisci un feedback personalizzato e consenti più tentativi per le attività formative. Sfrutta il metodo di valutazione adatto al tuo metodo pedagogico con criteri di valutazione personalizzabili.

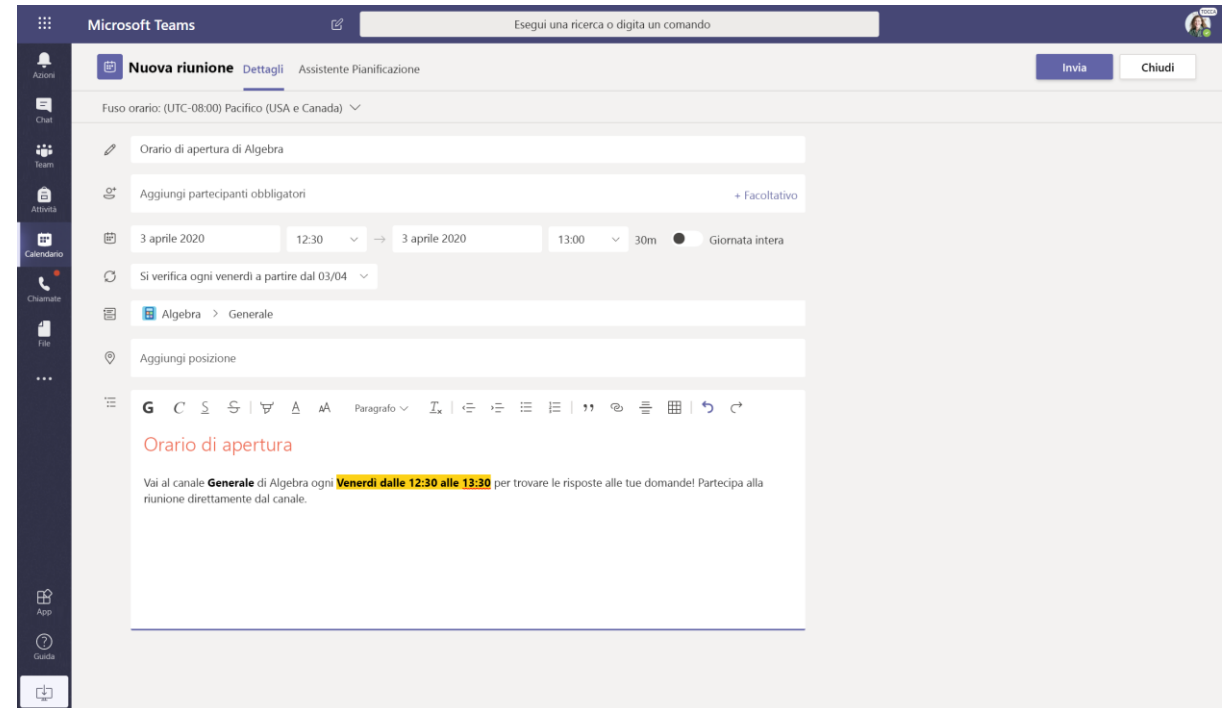


4

Organizza gli orari di ufficio e le riunioni di gruppo mentre gli studenti lavorano alle attività assegnate.

Nessuno studente deve sentirsi trascurato quando lavora alle attività assegnate. Se stabilisci norme sulle modalità e sugli orari in cui ricevono assistenza, gli studenti si sentiranno sostenuti. Durante il giorno pianifica una riunione a cui gli studenti possano partecipare per porre domande e discutere delle attività assegnate.

Pianifica regolarmente riunioni con singoli studenti e piccoli gruppi, anche solo per alcuni minuti, per entrare in contatto con ciascuno di essi durante la settimana.



The screenshot shows the Microsoft Teams interface for creating a new meeting. The title is "Nuova riunione" with tabs for "Dettagli" and "Assistente Pianificazione". The meeting details include:

- Topic: "Orario di apertura di Algebra"
- Participants: "Aggiungi partecipanti obbligatori" (with a "+ Facoltativo" link)
- Time: "3 aprile 2020" at "12:30" to "13:00" for "30m", with a "Giornata intera" option.
- Recurrence: "Si verifica ogni venerdì a partire dal 03/04"
- Channel: "Algebra > Generale"
- Location: "Aggiungi posizione"

The meeting description in the chat area reads: "Orario di apertura" followed by "Vai al canale **Generale** di Algebra ogni **Venerdì dalle 12:30 alle 13:30** per trovare le risposte alle tue domande! Partecipa alla riunione direttamente dal canale."


5

Conduci discussioni live.

In una lezione a distanza, l'equilibrio tra l'orario di lavoro indipendente e le sessioni in tempo reale offre agli studenti il tempo necessario per esercitarsi e applicare quanto appreso. Le sessioni in tempo reale offrono agli studenti la possibilità di interagire in discussioni in cui hanno ruoli chiari, dal porre domande e condividere idee al rispondere ai sondaggi.



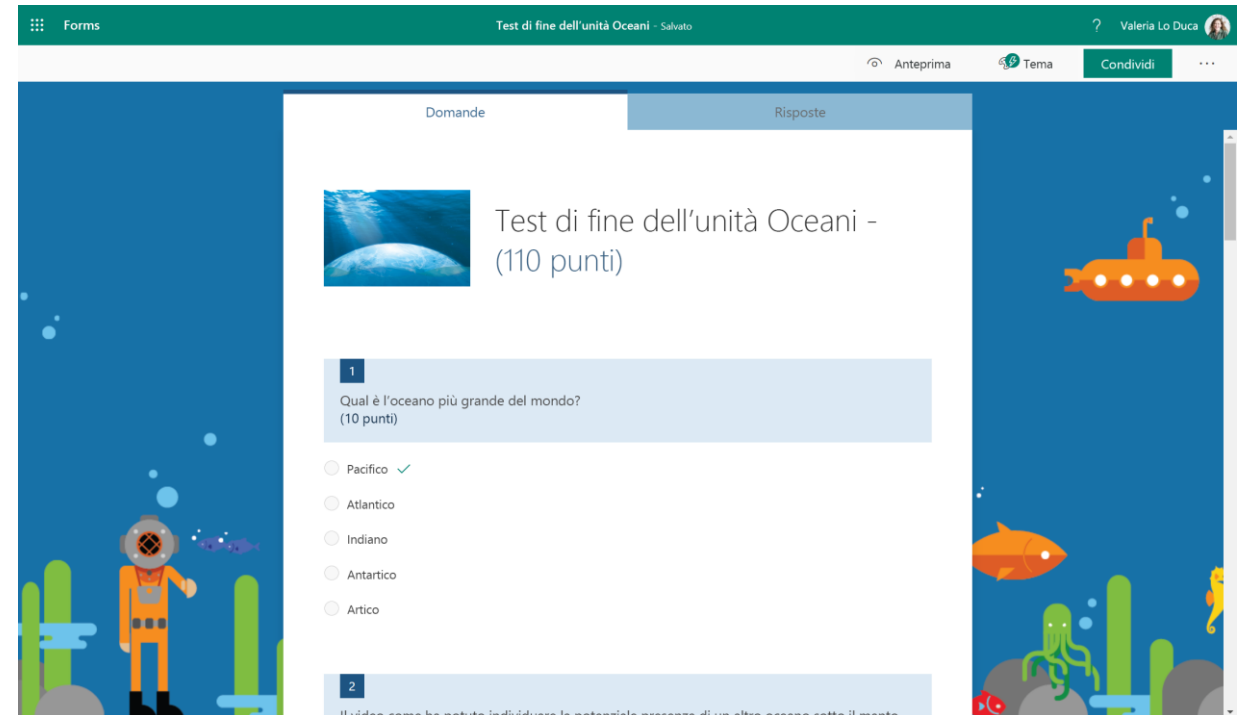
Preparazione e sviluppo professionale



6

Pianifica le lezioni.

Assegna agli studenti attività di apprendimento che consentano loro di accumulare diverse competenze. Usa un Blocco appunti di OneNote per la classe per tenere le lezioni organizzate in un'unica posizione. Registra un video esplicativo o dimostrativo e condividilo nel canale di streaming della classe per consentire agli studenti di metterlo in pausa e ripassare se necessario. Invita gli studenti a condividere le loro idee su una materia di Flipgrid. Integra valutazioni formative con un quiz di Forms.



The screenshot shows a Microsoft Forms quiz interface. The title is "Test di fine dell'unità Oceani - Salvato" and the user is "Valeria Lo Duca". The quiz is titled "Test di fine dell'unità Oceani - (110 punti)". The first question is "Qual è l'oceano più grande del mondo? (10 punti)". The options are Pacifico (checked), Atlantico, Indiano, Antartico, and Artico. The second question is partially visible: "Il video come ha potuto individuare la potenziale presenza di un altro oceano sotto il manto". The interface includes a "Domande" tab, a "Risposte" tab, and a "Condividi" button.

7

Partecipa alla Community di formazione professionale o a un webinar di sviluppo professionale.

Mantieni i contatti con la tua community professionale con un team PLC, che ti permette di condividere risorse e idee con i colleghi, chiedere consiglio e sostenervi reciprocamente. Includi corsi online, TweetMeets ed eventi in streaming nel tuo piano di sviluppo professionale.



Altre informazioni:

Insegnamento e
apprendimento remoto in
Office 365 Education

[Risorse per docenti, studenti e
famiglie](#)

Microsoft Educator Center

Approfondisci la conoscenza
dei nostri strumenti con uno
sviluppo professionale
autogestito.
education.microsoft.com



La giornata scolastica dello studente

Scopri come può svolgersi la tua giornata scolastica in Office 365 e Teams, strumenti online che ti consentono di comunicare con il docente e i compagni di classe ovunque ti trovi.



Accedi e pianifica la giornata




1

Confrontati con i compagni e le lezioni.

Chiedi a tutti come stanno.
Cerca nuovi annunci nelle lezioni e controlla le notifiche.
Cerca le domande dei tuoi compagni di classe a cui potresti rispondere. Condividi un'idea o una nuova risorsa.

Valeria Lo Duca 25/10/19 23:28


Approfondiremo ulteriormente l'introduzione all'algebra in classe, ma per oggi guardate questo video e prendete appunti. Scrivete due domande sull'algebra e preparatevi a discuterne domani. <https://youtu.be/N4nrdf0yYfM>

 YouTube
Guarda i video e ascolta la musica che preferisci, carica contenuti originali e condividili con chiunque nel mondo su YouTube.
youtu.be

4 risposte da Francesca, Susanna e Valeria

G **C** **S** **U** | **V** **A** **AA** Paragrafo **v** **T_x** | **←** **→** **≡** **≡** | **”** **☰** **</>** **≡** **≡** | **!** **...** **🗑️**

Buongiorno a tutti! Ieri sera ho guardato il video e ho ancora molte domande. Spero di non essere l'unica 😊

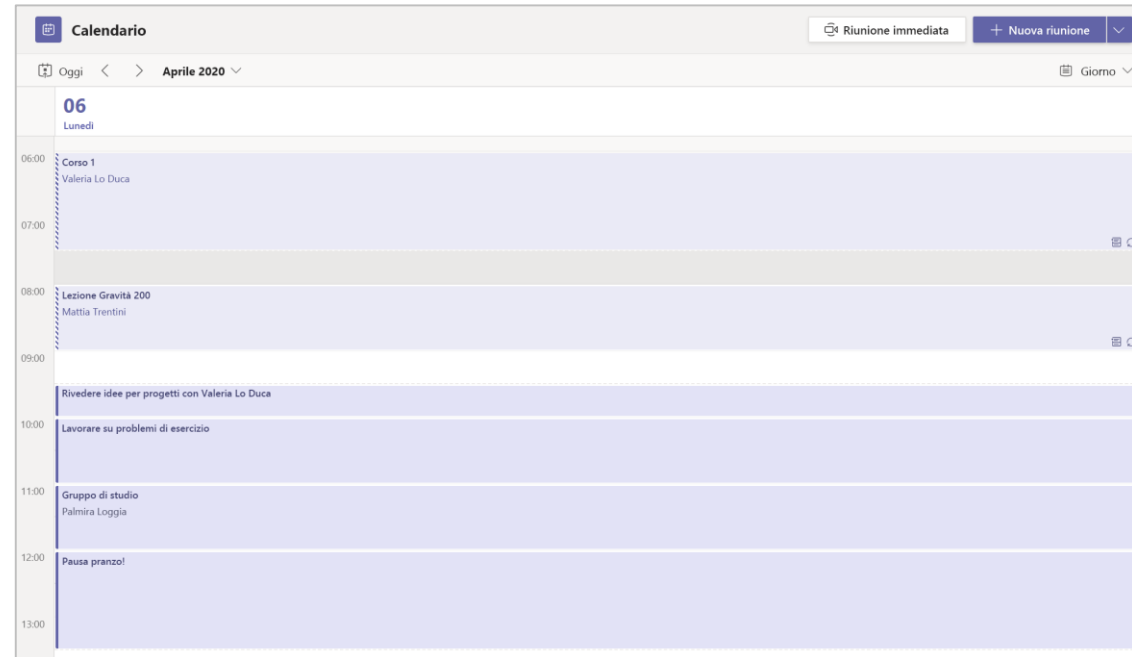


A **📎** **😊** **GIF** **🗨️** **📺** **📢** **👤** **🗑️** **...** **📄**


2

Guarda il programma del giorno.

Preparati alla giornata! Pianifica il tempo per le riunioni della classe, le attività assegnate e i progetti. Includi gli intervalli, le pause per sgranchirti, l'attività fisica e i pasti.



Lavora alle attività assegnate e ai progetti di gruppo



3

Rivedi il feedback sulle attività e le scadenze.

Osserva i commenti dei compagni nei documenti collaborativi. Leggi il feedback del docente sulle attività consegnate. Scopri qual è la prossima attività programmata.



Ricevuto Lun, 6 aprile alle 14:35 ←

Consegna di nuovo

Feedback

Hai fatto molti progressi dal laboratorio per la tesi. Per la richiesta di questa settimana, ricorda di ricollegare la ricerca alla tua tesi.

Punti

81 / 100

Criteri di valutazione



Criteri di valutazione per la relazione in classe

4

Collabora

Unisciti ai compagni di classe nei progetti di gruppo. Chatta o usa le @menzioni nei commenti per restare sulla stessa lunghezza d'onda mentre lavori. Condividi le ricerche utili.

The screenshot displays the Microsoft Teams interface. At the top, the title bar reads "Microsoft Teams" and "Esegui una ricerca o digita un comando". Below this, the document title "SaggioVociDalMondo.docx" is visible. The document content is a Word document with the following text:

Francesca Longo
Sig.ra Pagnotto
Inglese
Saggio unità 2: voci dal mondo

Il ruolo del messaggero nell'*Iliade* e nelle storie di eroi di oggi

Sappiamo che ci sono molti eroi nel poema epico di Omero, l'*Iliade*. Tuttavia, oltre a straordinari guerrieri come Ettore e Achille e alla loro ricerca di "kleos" (una parola del greco antico che significa gloria in battaglia), personaggi come Teti e Cassandra prevedono l'evolversi degli eventi e tentano di avvisare gli altri protagonisti della storia. Anche se nessuno ascolta le loro parole, entrambe le donne hanno ben chiare le debolezze fatali degli altri personaggi e sanno che la guerra di Troia avrà un impatto a livello mondiale molto più ampio del conflitto in sé. Analogamente, molte storie a fumetti di oggi ricreano la dinamica degli eroi straordinari che hanno ignorato i consigli dei messaggeri che hanno tentato di metterli in guardia sulle conseguenze delle loro decisioni. Osservando questi esempi, il lettore può vedere che un'ampia serie di storie sugli eroi di oggi ricreano i modelli di narrazione antichi dell'*Iliade* di Omero e dei miti ad essa relativi.

Anche se il nome di Cassandra è tradizionalmente associato alla profezia, Omero non menziona questo lato del personaggio nel suo poema. Nella tragedia dell'Agamennone di Eschilo, il lettore impara molte cose su di lei e sulla sua storia

On the right side of the Teams window, a chat window is open. It shows messages from Anna Bianchi and Ermenegildo Siciliani. Anna Bianchi says: "Ho aggiunto alcuni paragrafi, fatemi sapere cosa ne pensate." Ermenegildo Siciliani replies: "Grazie, sto aggiungendo delle note." Anna Bianchi asks: "Come procede la fase di ricerca?" Ermenegildo Siciliani replies: "Piuttosto bene, credo che ci siamo quasi." Anna Bianchi says: "Grazie per il feedback, le mie modifiche sono pronte." A system message indicates the time is 15:30 and says: "Ottimo lavoro, ne parleremo domani durante la riunione." At the bottom of the chat, there is a text input field that says "Scrivi un nuovo messaggio" and a row of icons for actions like reply, mention, and share.

5

Partecipa a una lezione live.

Quando è prevista una lezione live, preparati a partecipare alla chat della riunione in voce o video. Controlla la connessione, la videocamera e il microfono e riduci le distrazioni nella stanza, in modo da concentrarti sulle persone nella conversazione.



Rifletti e riposa



6

Scopri cosa hai imparato.

Usa i quiz pratici in Forms per valutarti in autonomia.

Test di matematica

Ciao Palmira, quando invii questo modulo, il proprietario potrà vedere il tuo nome e l'indirizzo di posta elettronica.

1. Risolvi la x 

$$x^2 + 1 = 1$$

$x = 5$

$x = -1$

$x = 0$

$x = -3$

2. Risolvi la x

$$x^2 + 8 = 3$$

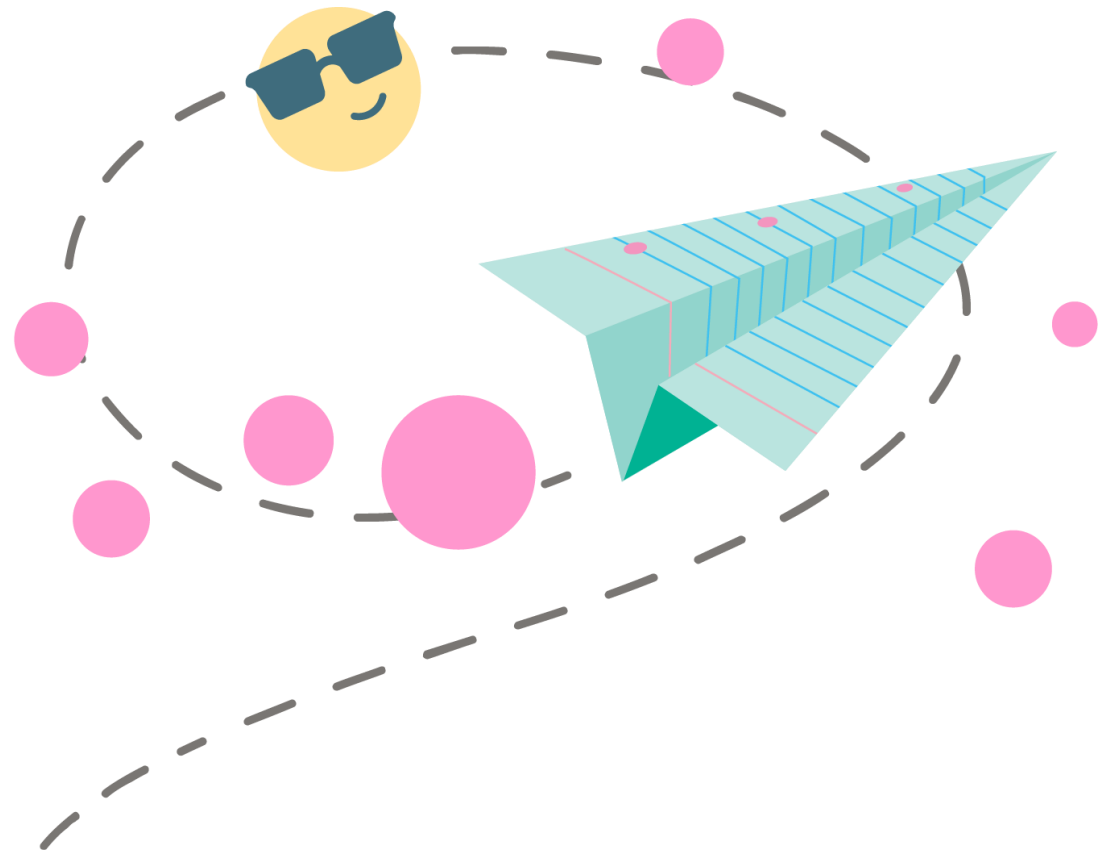
$x \in \mathbb{R}$

\emptyset

7

Riposa e concedi una pausa al cervello! Hai fatto un ottimo lavoro oggi.

L'apprendimento è un superpotere che inizia e termina con TE! Ricordati di dedicare del tempo a ogni parte della tua vita.



Altre informazioni:

[Apprendimento remoto con Office 365](#)

[Risorse per studenti](#)

