

## Chimica (L-27) Università degli Studi di PALERMO

### Scheda Unica Annuale - Soddisfazione per il corso di studio concluso e condizione occupazionale dei laureati

**Opzioni:**

I dati **includono** i laureati di [corsi equivalenti dell'ordinamento D.M. n. 509/1999](#).

I dati sono confrontati con il totale sull'**ateneo** (stessa tipologia di corso).

### Soddisfazione per il corso di studio concluso

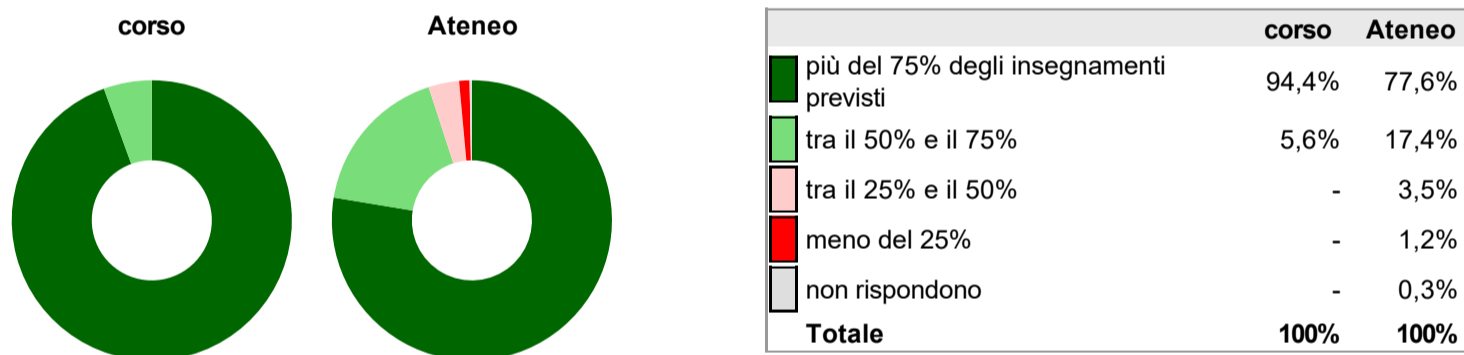
dati aggiornati ad aprile 2021

Ateneo: **Università degli Studi di PALERMO - laurea di primo livello**  
 Classe: **scienze e tecnologie chimiche (L-27)**  
 Corso: **chimica (L-27)**

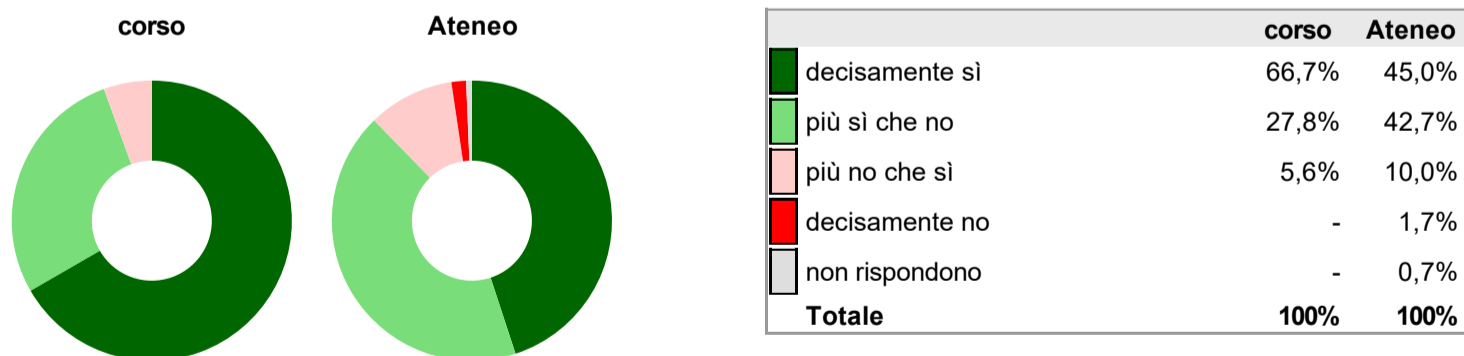
Laureati nell'anno solare 2020 (*valori assoluti*)  
 Laureati: **29**  
 Intervistati: **27**  
 Collettivo esaminato<sup>(a)</sup>: **19** [scheda di dettaglio](#)

(a) Per una migliore confrontabilità della documentazione, si riportano i dati relativi ai **solli laureati che si sono iscritti al corso di laurea in anni recenti**, cioè a partire dal 2016: 19 di cui 18 intervistati.

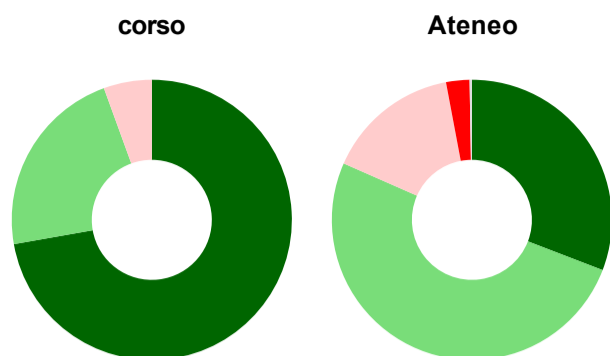
#### Hanno frequentato regolarmente



#### Hanno ritenuto il carico di studio degli insegnamenti adeguato alla durata del corso di studio

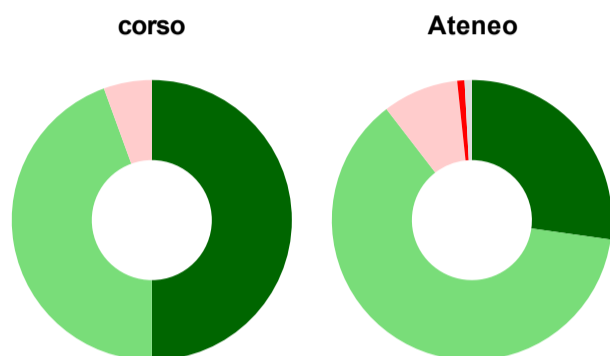


### Hanno ritenuto l'organizzazione degli esami (appelli, orari, informazioni, prenotazioni, ...) soddisfacente



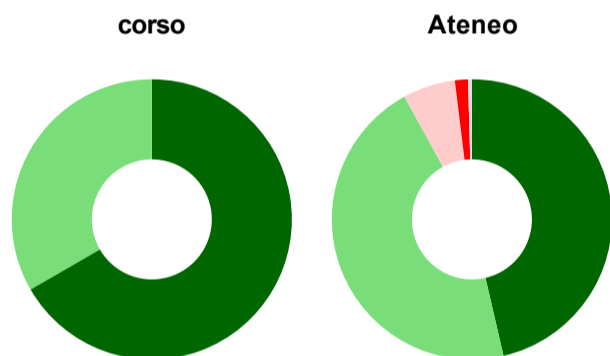
	corso	Ateneo
sempre o quasi sempre	72,2%	30,8%
per più della metà degli esami	22,2%	50,8%
per meno della metà degli esami	5,6%	15,4%
mai o quasi mai	-	2,7%
non rispondono	-	0,3%
<b>Totale</b>	<b>100%</b>	<b>100%</b>

### Sono soddisfatti dei rapporti con i docenti in generale



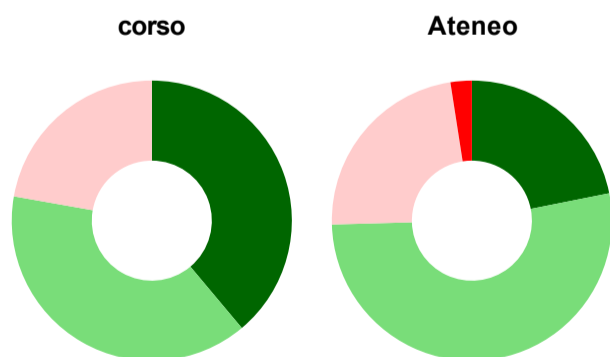
	corso	Ateneo
decisamente sì	50,0%	27,2%
più sì che no	44,4%	62,3%
più no che sì	5,6%	8,8%
decisamente no	-	0,8%
non rispondono	-	0,8%
<b>Totale</b>	<b>100%</b>	<b>100%</b>

### Sono complessivamente soddisfatti del corso di laurea



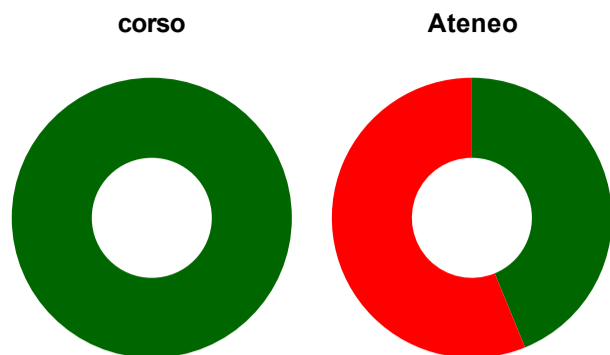
	corso	Ateneo
decisamente sì	66,7%	46,4%
più sì che no	33,3%	45,6%
più no che sì	-	6,1%
decisamente no	-	1,5%
non rispondono	-	0,4%
<b>Totale</b>	<b>100%</b>	<b>100%</b>

### Valutazione delle aule



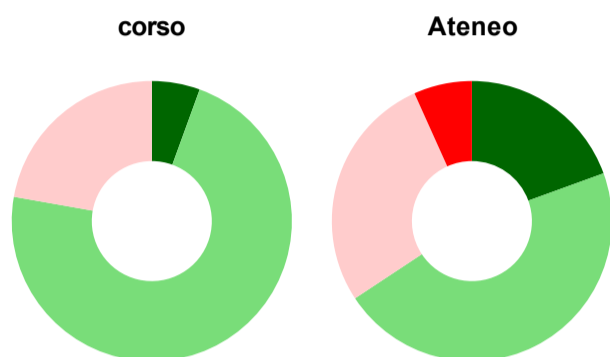
	corso	Ateneo
<b>Hanno utilizzato le aule:</b>	<b>100,0%</b>	<b>99,2%</b>
<b>Valutazione (per 100 fruitori):</b>		
sempre o quasi sempre adeguate	38,9%	21,9%
spesso adeguate	38,9%	52,7%
raramente adeguate	22,2%	23,0%
mai adeguate	-	2,5%
<b>Totale</b>	<b>100%</b>	<b>100%</b>

### Valutazione delle postazioni informatiche



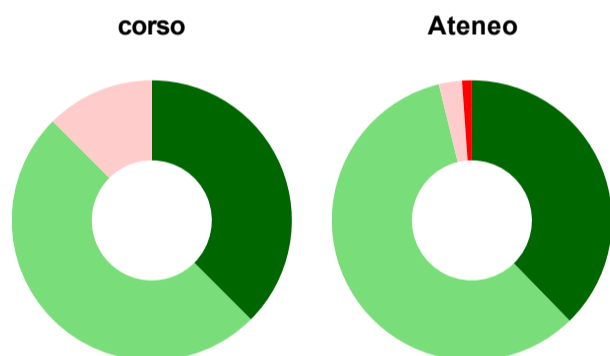
	corso	Ateneo
<b>Hanno utilizzato le postazioni informatiche:</b>	<b>5,6%</b>	<b>66,4%</b>
<b>Valutazione (per 100 fruitori):</b>		
in numero adeguato	100,0%	43,8%
in numero inadeguato	-	56,2%
<b>Totale</b>	<b>100%</b>	<b>100%</b>

### Valutazione delle attrezzature per le altre attività didattiche (laboratori, attività pratiche, ...)



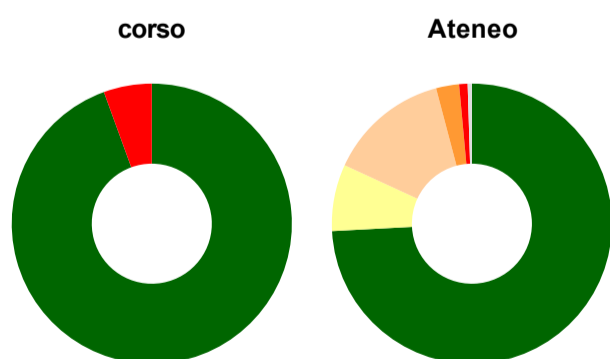
	corso	Ateneo
<b>Hanno utilizzato le attrezzature per le altre attività didattiche (laboratori, attività pratiche, ...):</b>	<b>100,0%</b>	<b>73,7%</b>
<b>Valutazione (per 100 fruitori):</b>		
sempre o quasi sempre adeguate	5,6%	19,5%
spesso adeguate	72,2%	46,2%
raramente adeguate	22,2%	27,6%
mai adeguate	-	6,7%
<b>Totale</b>	<b>100%</b>	<b>100%</b>

### Valutazione dei servizi di biblioteca (prestito/consultazione, orari di apertura, ...)



	corso	Ateneo
<b>Hanno utilizzato i servizi di biblioteca (prestito/consultazione, orari di apertura, ...):</b>	<b>88,9%</b>	<b>82,6%</b>
<b>Valutazione (per 100 fruitori):</b>		
decisamente positiva	37,5%	37,7%
abbastanza positiva	50,0%	58,5%
abbastanza negativa	12,5%	2,7%
decisamente negativa	-	1,1%
<b>Totale</b>	<b>100%</b>	<b>100%</b>

### Si iscriverebbero di nuovo all'università?



	corso	Ateneo
sì, allo stesso corso dell'Ateneo	94,4%	74,2%
sì, ma ad un altro corso dell'Ateneo	-	7,7%
sì, allo stesso corso, ma in un altro Ateneo	-	14,0%
sì, ma ad un altro corso e in un altro Ateneo	-	2,7%
non si iscriverebbero più all'università	5,6%	1,0%
non rispondono	-	0,5%
<b>Totale</b>	<b>100%</b>	<b>100%</b>

# Condizione occupazionale

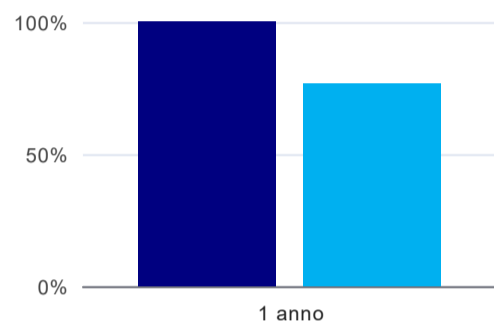
Anno di indagine: **2020**  
dati aggiornati ad aprile 2021

Ateneo: **Università degli Studi di PALERMO - laurea di primo livello**  
Classe: **scienze e tecnologie chimiche (L-27)**  
Corso: **chimica (L-27)**

(valori assoluti)	Laureati	Intervistati	Collettivo esaminato <sup>(b)</sup>
Laureati del 2019 a 1 anno:	28	23	21 <a href="#">scheda di dettaglio</a>

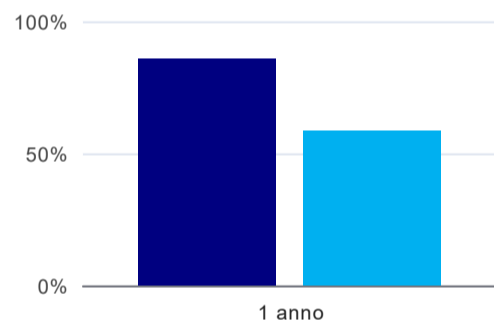
<sup>(b)</sup> Per una migliore confrontabilità della documentazione, si riportano i dati relativi ai **solli laureati che non lavoravano al momento della laurea**.

## Laureati attualmente iscritti a un corso di laurea di secondo livello<sup>(1)</sup>



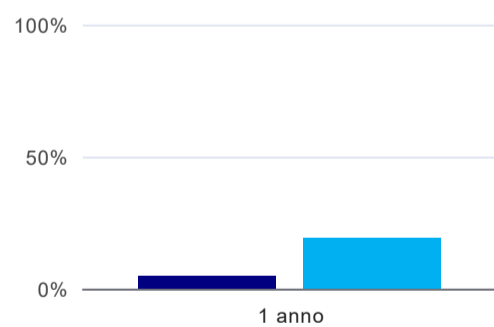
1 anno	
corso	100,0%
Ateneo	76,8%

## Laureati che non lavorano, non cercano lavoro, ma sono impegnati in un corso universitario o in un tirocinio/praticantato<sup>(2)</sup>



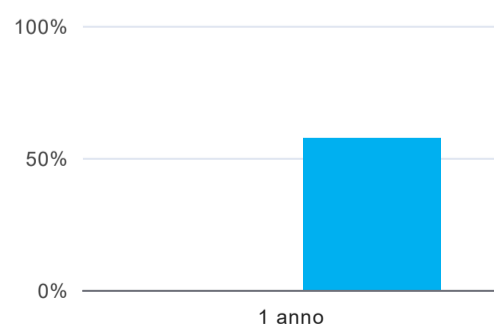
1 anno	
corso	85,7%
Ateneo	58,4%

## Tasso di occupazione



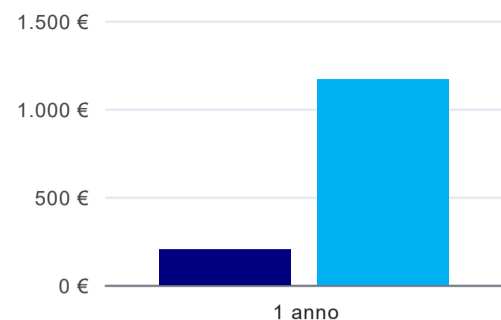
1 anno	
corso	4,8%
Ateneo	19,1%

## Occupati che, nel lavoro, utilizzano in misura elevata le competenze acquisite con la laurea<sup>(3)</sup>



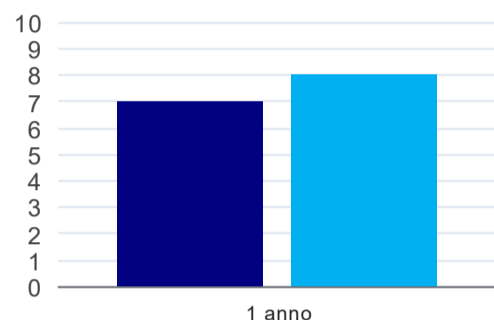
1 anno	
corso	-
Ateneo	57,5%

### Retribuzione mensile netta (medie, in euro)<sup>(3)</sup>



	1 anno
corso	200€
Ateneo	1.170€

### Soddisfazione per il lavoro svolto (medie, scala 1-10)<sup>(3)</sup>



	1 anno
corso	7,0
Ateneo	8,0

(1) sono considerati anche i laureati iscritti a un corso a ciclo unico, nonché a un corso di secondo livello presso una delle Istituzioni di Alta Formazione Artistica e Musicale.

(2) sono compresi quanti risultano impegnati in dottorati di ricerca, scuole di specializzazione, master universitari e, per i laureati di primo livello, altri corsi di laurea (di qualunque tipo, compresi i corsi attivati presso una delle Istituzioni di Alta Formazione Artistica e Musicale).

(3) A partire dall'indagine 2022 l'indicatore è calcolato su tutti coloro che dichiarano di svolgere un'attività, anche di formazione, purché retribuita. Per le indagini precedenti, invece, è calcolato sui soli laureati che dichiarano di svolgere un'attività lavorativa retribuita, purché non si tratti di un'attività di formazione post-laurea. È pertanto necessario prestare molta cautela nel confronto dei risultati ottenuti in anni di rilevazione differenti.

#### Elenco dei corsi aggregati

##### chimica (L-27)

classe di laurea: scienze e tecnologie chimiche (L-27)  
ordinamento D.M. n. 509/1999 - codizione OFF.F 0820106202700001  
sedi: PALERMO - attivo dal 2009 al 2019  
[scheda SUA](#)

##### chimica (21)

classe di laurea: scienze e tecnologie chimiche (21)  
ordinamento D.M. n. 509/1999 - codizione OFF.F 0820104005300001  
sedi: PALERMO - attivo dal 2001 al 2008  
[scheda SUA](#)