

Biodiversità e biologia ambientale - già biodiversità ed evoluzione (LM-6) Università degli Studi di PALERMO

Scheda Unica Annuale - Soddisfazione per il corso di studio concluso e condizione occupazionale dei laureati

Opzioni:

I dati **includono** i laureati di [corsi equivalenti dell'ordinamento D.M. n. 509/1999](#).

I dati sono confrontati con il totale sull'**ateneo** (stessa tipologia di corso).

Soddisfazione per il corso di studio concluso

dati aggiornati ad aprile 2021

Ateneo: **Università degli Studi di PALERMO - laurea magistrale biennale**

Classe: **biologia (LM-6)**

Corso: **biodiversità e biologia ambientale - già biodiversità ed evoluzione (LM-6)**

Laureati nell'anno solare 2020 (*valori assoluti*)

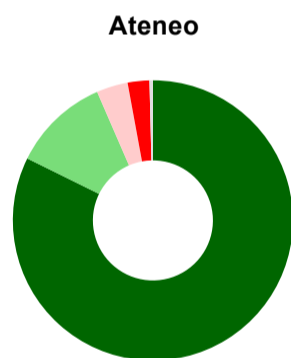

Laureati: **17**

Intervistati: **16**

Collettivo esaminato^(a): **14** [scheda di dettaglio](#)

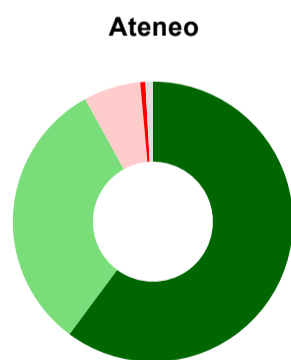
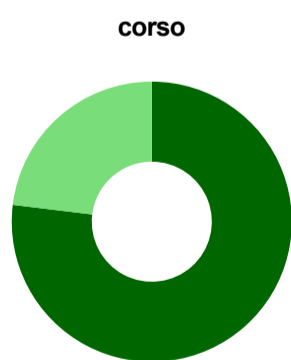
(a) Per una migliore confrontabilità della documentazione, si riportano i dati relativi ai **solli laureati che si sono iscritti al corso di laurea in anni recenti**, cioè a partire dal 2017: 14 di cui 13 intervistati.

Hanno frequentato regolarmente



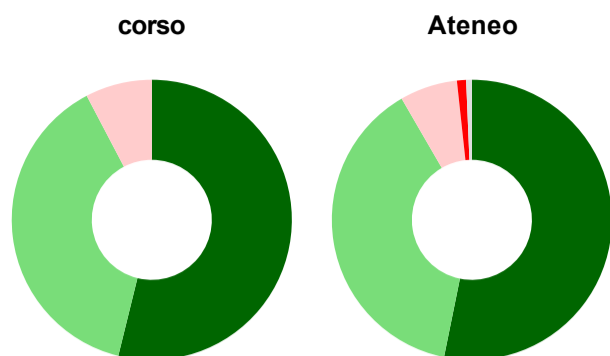
	corso	Ateneo
più del 75% degli insegnamenti previsti	100,0%	82,3%
tra il 50% e il 75%	-	11,2%
tra il 25% e il 50%	-	3,6%
meno del 25%	-	2,5%
non rispondono	-	0,4%
Totale	100%	100%

Hanno ritenuto il carico di studio degli insegnamenti adeguato alla durata del corso di studio



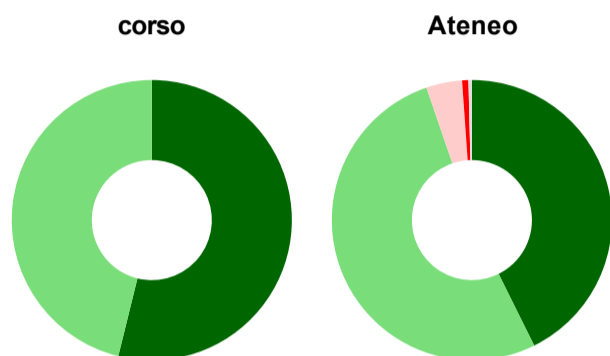
	corso	Ateneo
decisamente sì	76,9%	60,2%
più sì che no	23,1%	31,8%
più no che sì	-	6,6%
decisamente no	-	0,6%
non rispondono	-	0,9%
Totale	100%	100%

Hanno ritenuto l'organizzazione degli esami (appelli, orari, informazioni, prenotazioni, ...) soddisfacente



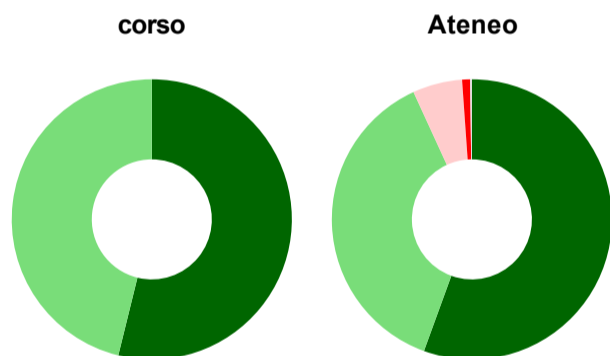
	corso	Ateneo
sempre o quasi sempre	53,8%	53,2%
per più della metà degli esami	38,5%	38,4%
per meno della metà degli esami	7,7%	6,6%
mai o quasi mai	-	1,1%
non rispondono	-	0,7%
Totale	100%	100%

Sono soddisfatti dei rapporti con i docenti in generale



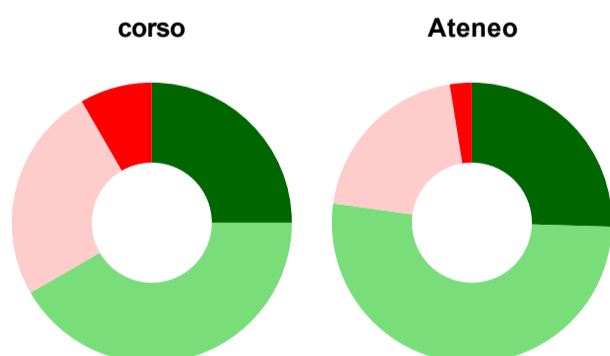
	corso	Ateneo
decisamente sì	53,8%	42,7%
più sì che no	46,2%	52,1%
più no che sì	-	4,1%
decisamente no	-	0,7%
non rispondono	-	0,4%
Totale	100%	100%

Sono complessivamente soddisfatti del corso di laurea



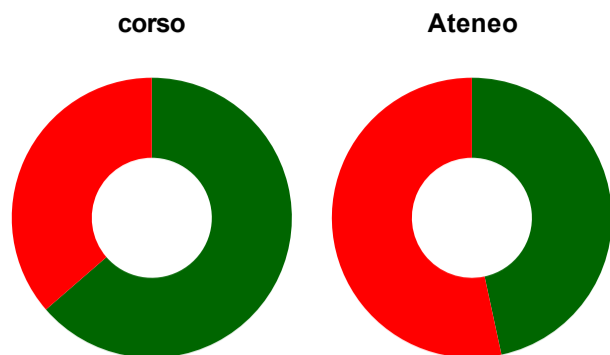
	corso	Ateneo
decisamente sì	53,8%	55,6%
più sì che no	46,2%	37,6%
più no che sì	-	5,7%
decisamente no	-	0,9%
non rispondono	-	0,2%
Totale	100%	100%

Valutazione delle aule



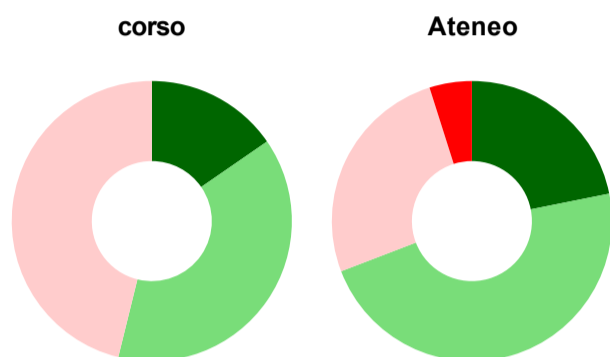
	corso	Ateneo
Hanno utilizzato le aule:	92,3%	98,7%
Valutazione (per 100 fruitori):		
sempre o quasi sempre adeguate	25,0%	25,5%
spesso adeguate	41,7%	51,7%
raramente adeguate	25,0%	20,3%
mai adeguate	8,3%	2,5%
Totale	100%	100%

Valutazione delle postazioni informatiche



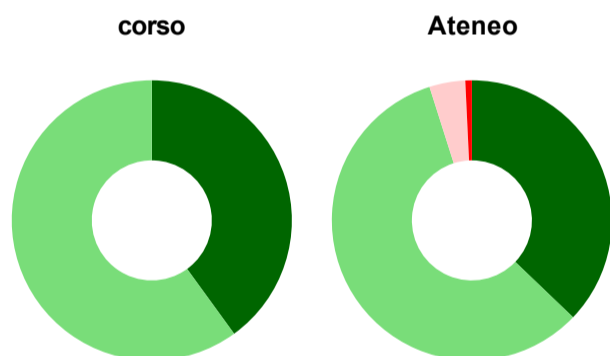
	corso	Ateneo
Hanno utilizzato le postazioni informatiche:	84,6%	64,1%
Valutazione (per 100 fruitori):		
in numero adeguato	63,6%	46,6%
in numero inadeguato	36,4%	53,4%
Totale	100%	100%

Valutazione delle attrezzature per le altre attività didattiche (laboratori, attività pratiche, ...)



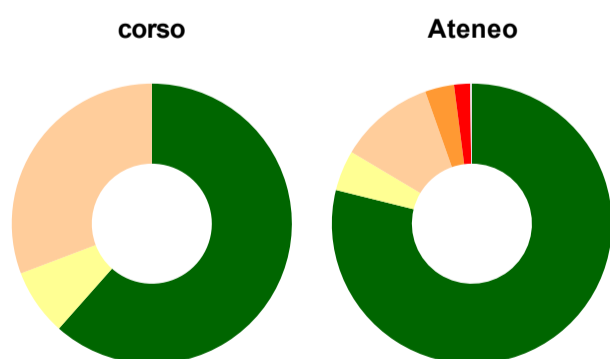
	corso	Ateneo
Hanno utilizzato le attrezzature per le altre attività didattiche (laboratori, attività pratiche, ...):	100,0%	80,7%
Valutazione (per 100 fruitori):		
sempre o quasi sempre adeguate	15,4%	21,9%
spesso adeguate	38,5%	47,3%
raramente adeguate	46,2%	25,9%
mai adeguate	-	4,9%
Totale	100%	100%

Valutazione dei servizi di biblioteca (prestito/consultazione, orari di apertura, ...)



	corso	Ateneo
Hanno utilizzato i servizi di biblioteca (prestito/consultazione, orari di apertura, ...):	76,9%	87,4%
Valutazione (per 100 fruitori):		
decisamente positiva	40,0%	37,2%
abbastanza positiva	60,0%	58,0%
abbastanza negativa	-	4,1%
decisamente negativa	-	0,8%
Totale	100%	100%

Si iscriverebbero di nuovo all'università?



	corso	Ateneo
sì, allo stesso corso dell'Ateneo	61,5%	78,9%
sì, ma ad un altro corso dell'Ateneo	7,7%	4,7%
sì, allo stesso corso, ma in un altro Ateneo	30,8%	11,1%
sì, ma ad un altro corso e in un altro Ateneo	-	3,4%
non si iscriverebbero più all'università	-	1,8%
non rispondono	-	0,2%
Totale	100%	100%

Condizione occupazionale

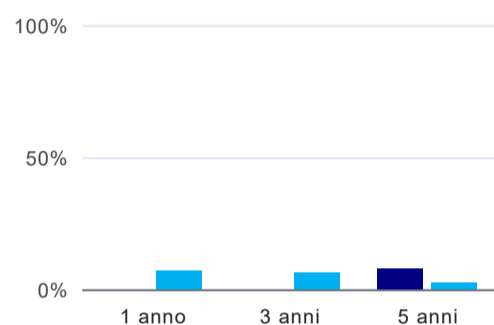
Anno di indagine: **2020**
dati aggiornati ad aprile 2021

Ateneo: **Università degli Studi di PALERMO - laurea magistrale biennale**
Classe: **biologia (LM-6)**
Corso: **biodiversità e biologia ambientale - già biodiversità ed evoluzione (LM-6)**

(valori assoluti)	Laureati	Intervistati	Collettivo esaminato ^(b)
Laureati del 2019 a 1 anno:	16	10	8 scheda di dettaglio
Laureati del 2017 a 3 anni:	21	16	13 scheda di dettaglio
Laureati del 2015 a 5 anni:	25	16	13 scheda di dettaglio

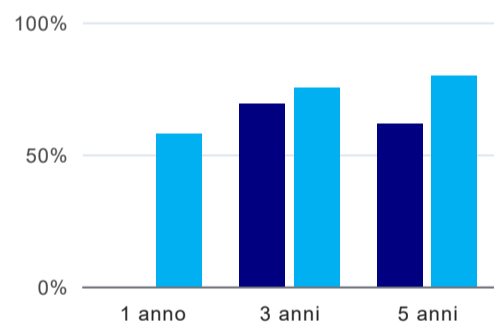
(b) Per una migliore confrontabilità della documentazione, si riportano i dati relativi ai **solli laureati che non lavoravano al momento della laurea**.

Laureati che non lavorano, non cercano lavoro, ma sono impegnati in un corso universitario o in un tirocinio/praticantato⁽¹⁾



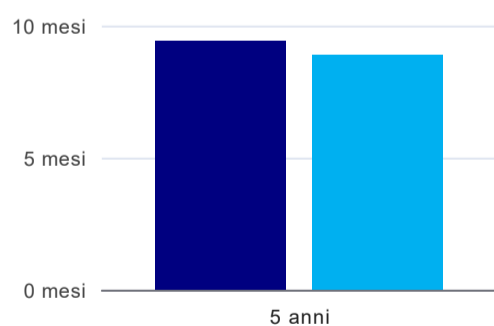
	1 anno	3 anni	5 anni
corso	-	-	7,7%
Ateneo	6,9%	6,2%	2,4%

Tasso di occupazione



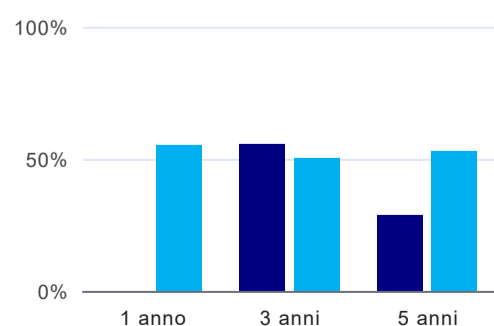
	1 anno	3 anni	5 anni
corso	-	69,2%	61,5%
Ateneo	57,6%	75,3%	79,9%

Tempi di ingresso nel mercato del lavoro, dall'inizio della ricerca al reperimento del primo lavoro (medie, in mesi)⁽²⁾



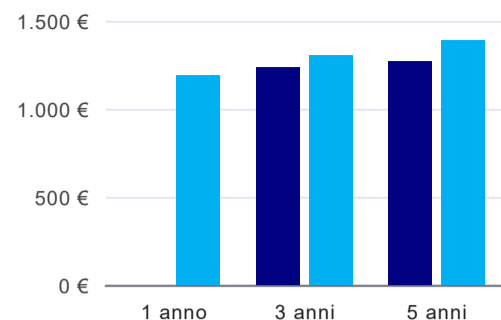
	1 anno	3 anni	5 anni
corso	-	-	9,4 mesi
Ateneo	-	-	8,9 mesi

Occupati che, nel lavoro, utilizzano in misura elevata le competenze acquisite con la laurea⁽²⁾



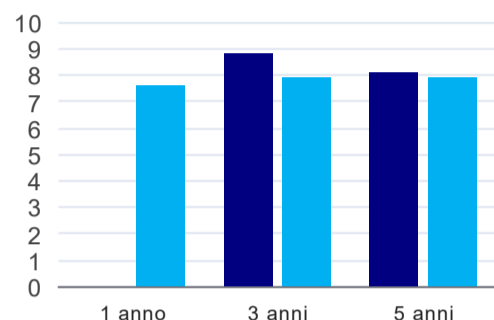
	1 anno	3 anni	5 anni
corso	-	55,6%	28,6%
Ateneo	55,0%	50,2%	52,8%

Retribuzione mensile netta (medie, in euro)⁽²⁾



	1 anno	3 anni	5 anni
corso	-	1.237€	1.268€
Ateneo	1.188€	1.302€	1.388€

Soddisfazione per il lavoro svolto (medie, scala 1-10)⁽²⁾



	1 anno	3 anni	5 anni
corso	-	8,8	8,1
Ateneo	7,6	7,9	7,9

(1) sono compresi quanti risultano impegnati in dottorati di ricerca, scuole di specializzazione, master universitari e, per i laureati di primo livello, altri corsi di laurea (di qualunque tipo, compresi i corsi attivati presso una delle Istituzioni di Alta Formazione Artistica e Musicale).

(2) A partire dall'indagine 2022 l'indicatore è calcolato su tutti coloro che dichiarano di svolgere un'attività, anche di formazione, purché retribuita. Per le indagini precedenti, invece, è calcolato sui soli laureati che dichiarano di svolgere un'attività lavorativa retribuita, purché non si tratti di un'attività di formazione post-laurea. È pertanto necessario prestare molta cautela nel confronto dei risultati ottenuti in anni di rilevazione differenti.

Elenco dei corsi aggregati

biodiversità e biologia ambientale - già biodiversità ed evoluzione (LM-6)

classe di laurea: biologia (LM-6)
ordinamento D.M. n. 509/1999 - codicione OFF.F 0820107300700011
sedi: PALERMO - attivo dal 2009 al 2019
[scheda SUA](#)

biodiversità ed evoluzione animale (6/S)

classe di laurea: biologia (6/S)
ordinamento D.M. n. 509/1999 - codicione OFF.F 0820105040500003
sedi: PALERMO - attivo dal 2004 al 2008
[scheda SUA](#)