

## Scheda Unica Annuale - Soddisfazione per il corso di studio concluso e condizione occupazionale dei laureati

### Opzioni:

I dati **includono** i laureati di [corsi equivalenti dell'ordinamento D.M. n. 509/1999](#).

I dati sono confrontati con il totale sull'**ateneo** (stessa tipologia di corso).

### Soddisfazione per il corso di studio concluso

dati aggiornati ad aprile 2021

Ateneo: **Università degli Studi di PALERMO - laurea magistrale biennale**

Classe: **scienze delle pubbliche amministrazioni (LM-63)**

Corso: **scienze delle amministrazioni e delle organizzazioni complesse (LM-63)**

Laureati nell'anno solare 2020 (*valori assoluti*)

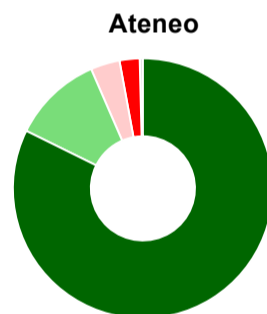
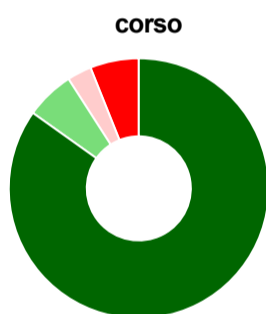
Laureati: **41**

Intervistati: **36**

Collettivo esaminato<sup>(a)</sup>: **38** [scheda di dettaglio](#)

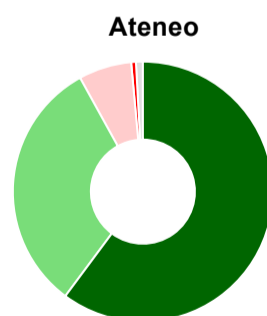
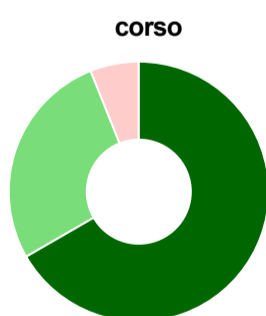
(a) Per una migliore confrontabilità della documentazione, si riportano i dati relativi ai **solli laureati che si sono iscritti al corso di laurea in anni recenti**, cioè a partire dal 2017: 38 di cui 33 intervistati.

#### Hanno frequentato regolarmente



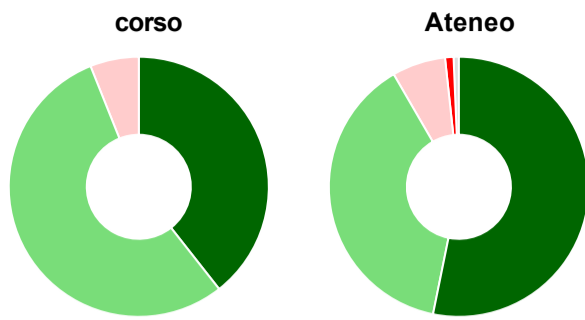
	corso	Ateneo
più del 75% degli insegnamenti previsti	84,8%	82,3%
tra il 50% e il 75%	6,1%	11,2%
tra il 25% e il 50%	3,0%	3,6%
meno del 25%	6,1%	2,5%
non rispondono	-	0,4%
<b>Totale</b>	<b>100%</b>	<b>100%</b>

#### Hanno ritenuto il carico di studio degli insegnamenti adeguato alla durata del corso di studio



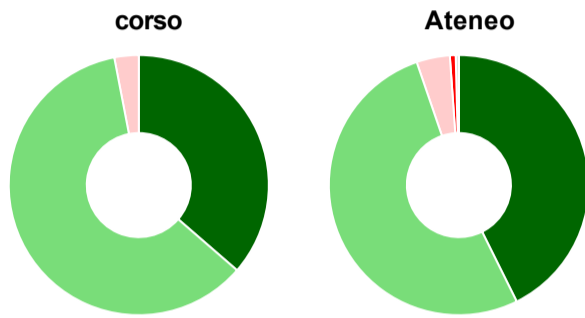
	corso	Ateneo
decisamente sì	66,7%	60,2%
più sì che no	27,3%	31,8%
più no che sì	6,1%	6,6%
decisamente no	-	0,6%
non rispondono	-	0,9%
<b>Totale</b>	<b>100%</b>	<b>100%</b>

### Hanno ritenuto l'organizzazione degli esami (appelli, orari, informazioni, prenotazioni, ...) soddisfacente



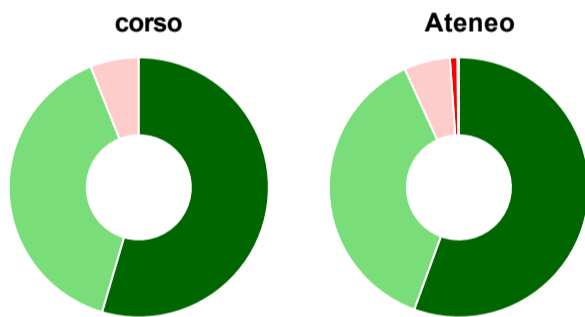
	corso	Ateneo
sempre o quasi sempre	39,4%	53,2%
per più della metà degli esami	54,5%	38,4%
per meno della metà degli esami	6,1%	6,6%
mai o quasi mai	-	1,1%
non rispondono	-	0,7%
<b>Totale</b>	<b>100%</b>	<b>100%</b>

### Sono soddisfatti dei rapporti con i docenti in generale



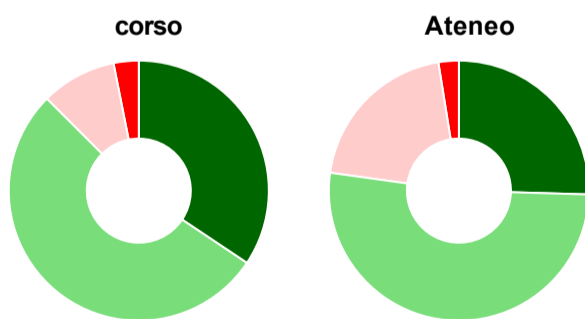
	corso	Ateneo
decisamente sì	36,4%	42,7%
più sì che no	60,6%	52,1%
più no che sì	3,0%	4,1%
decisamente no	-	0,7%
non rispondono	-	0,4%
<b>Totale</b>	<b>100%</b>	<b>100%</b>

### Sono complessivamente soddisfatti del corso di laurea



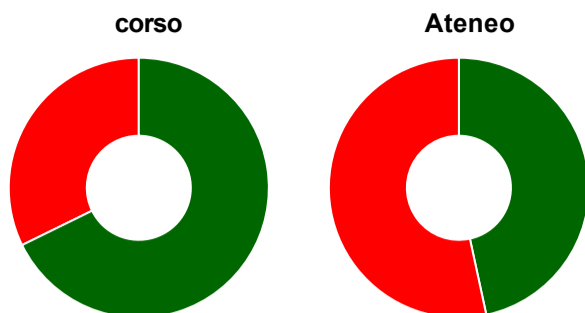
	corso	Ateneo
decisamente sì	54,5%	55,6%
più sì che no	39,4%	37,6%
più no che sì	6,1%	5,7%
decisamente no	-	0,9%
non rispondono	-	0,2%
<b>Totale</b>	<b>100%</b>	<b>100%</b>

### Valutazione delle aule



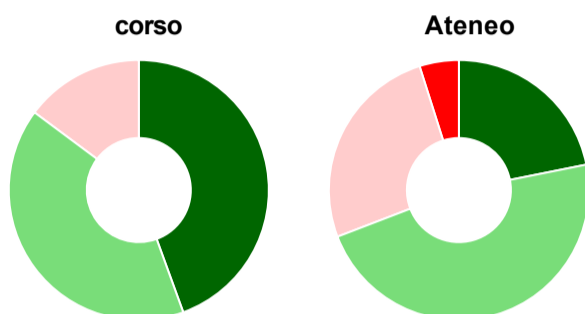
	corso	Ateneo
<b>Hanno utilizzato le aule:</b>	<b>97,0%</b>	<b>98,7%</b>
<b>Valutazione (per 100 fruitori):</b>		
sempre o quasi sempre adeguate	34,4%	25,5%
spesso adeguate	53,1%	51,7%
raramente adeguate	9,4%	20,3%
mai adeguate	3,1%	2,5%
<b>Totale</b>	<b>100%</b>	<b>100%</b>

## Valutazione delle postazioni informatiche



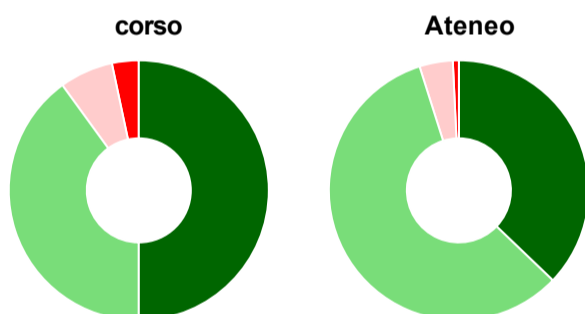
	corso	Ateneo
<b>Hanno utilizzato le postazioni informatiche:</b>	<b>93,9%</b>	<b>64,1%</b>
<b>Valutazione (per 100 fruitori):</b>		
in numero adeguato	67,7%	46,6%
in numero inadeguato	32,3%	53,4%
<b>Totale</b>	<b>100%</b>	<b>100%</b>

## Valutazione delle attrezzature per le altre attività didattiche (laboratori, attività pratiche, ...)



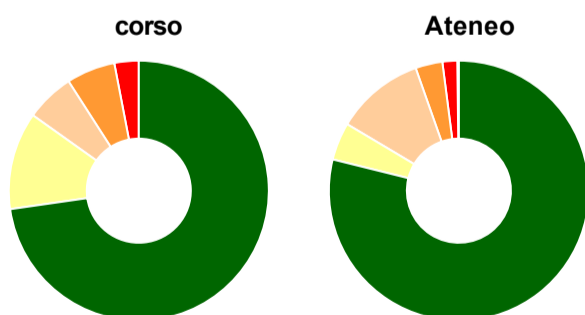
	corso	Ateneo
<b>Hanno utilizzato le attrezzature per le altre attività didattiche (laboratori, attività pratiche, ...):</b>	<b>81,8%</b>	<b>80,7%</b>
<b>Valutazione (per 100 fruitori):</b>		
sempre o quasi sempre adeguate	44,4%	21,9%
spesso adeguate	40,7%	47,3%
raramente adeguate	14,8%	25,9%
mai adeguate	-	4,9%
<b>Totale</b>	<b>100%</b>	<b>100%</b>

## Valutazione dei servizi di biblioteca (prestito/consultazione, orari di apertura, ...)



	corso	Ateneo
<b>Hanno utilizzato i servizi di biblioteca (prestito/consultazione, orari di apertura, ...):</b>	<b>90,9%</b>	<b>87,4%</b>
<b>Valutazione (per 100 fruitori):</b>		
decisamente positiva	50,0%	37,2%
abbastanza positiva	40,0%	58,0%
abbastanza negativa	6,7%	4,1%
decisamente negativa	3,3%	0,8%
<b>Totale</b>	<b>100%</b>	<b>100%</b>

## Si iscriverebbero di nuovo all'università?



	corso	Ateneo
sì, allo stesso corso dell'Ateneo	72,7%	78,9%
sì, ma ad un altro corso dell'Ateneo	12,1%	4,7%
sì, allo stesso corso, ma in un altro Ateneo	6,1%	11,1%
sì, ma ad un altro corso e in un altro Ateneo	6,1%	3,4%
non si iscriverebbero più all'università	3,0%	1,8%
non rispondono	-	0,2%
<b>Totale</b>	<b>100%</b>	<b>100%</b>

# Condizione occupazionale

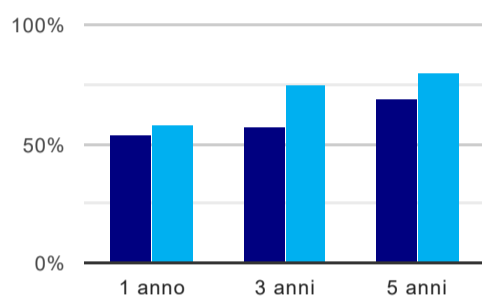
Anno di indagine: **2020**  
dati aggiornati ad aprile 2021

Ateneo: **Università degli Studi di PALERMO - laurea magistrale biennale**  
Classe: **scienze delle pubbliche amministrazioni (LM-63)**  
Corso: **scienze delle amministrazioni e delle organizzazioni complesse (LM-63)**

(valori assoluti)	Laureati	Intervistati	Collettivo esaminato <sup>(b)</sup>	
Laureati del 2019 a 1 anno:	33	20	13	<a href="#">scheda di dettaglio</a>
Laureati del 2017 a 3 anni:	29	16	14	<a href="#">scheda di dettaglio</a>
Laureati del 2015 a 5 anni:	35	19	16	<a href="#">scheda di dettaglio</a>

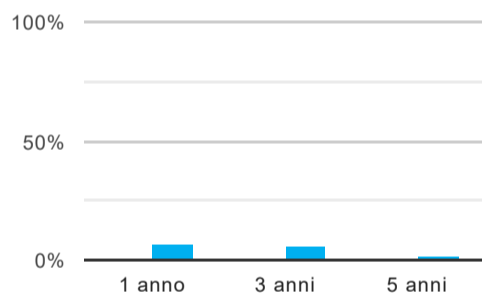
(b) Per una migliore confrontabilità della documentazione, si riportano i dati relativi ai **solli laureati che non lavoravano al momento della laurea**.

## Tasso di occupazione<sup>(1)</sup>



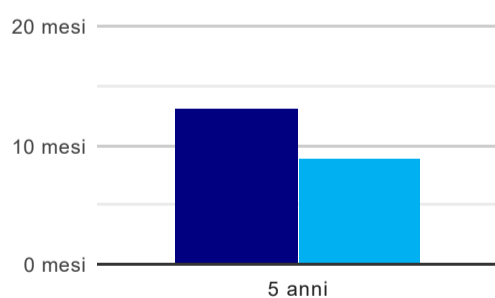
	1 anno	3 anni	5 anni
corso	53,8%	57,1%	68,8%
Ateneo	57,6%	75,3%	79,9%

## Laureati che non lavorano, non cercano lavoro, ma sono impegnati in un corso universitario o in un tirocinio/praticantato<sup>(2)</sup>



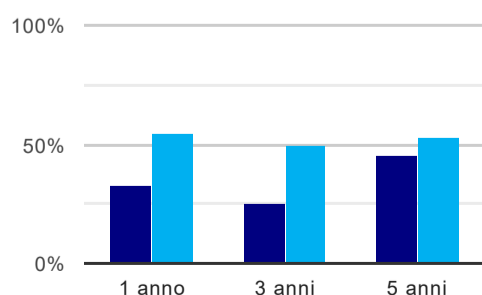
	1 anno	3 anni	5 anni
corso	-	-	-
Ateneo	6,9%	6,2%	2,4%

## Tempi di ingresso nel mercato del lavoro, dall'inizio della ricerca al reperimento del primo lavoro (medie, in mesi)



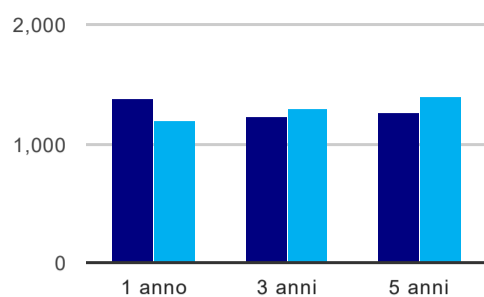
	1 anno	3 anni	5 anni
corso			13,1 mesi
Ateneo			8,9 mesi

## Occupati che, nel lavoro, utilizzano in misura elevata le competenze acquisite con la laurea



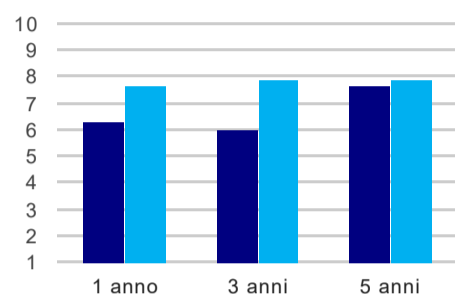
	1 anno	3 anni	5 anni
corso	33,3%	25,0%	45,5%
Ateneo	55,0%	50,2%	52,8%

### Retribuzione mensile netta (medie, in euro)



	1 anno	3 anni	5 anni
corso	1.376	1.219	1.262
Ateneo	1.188	1.302	1.388

### Soddisfazione per il lavoro svolto (medie, scala 1-10)



	1 anno	3 anni	5 anni
corso	6,3	6,0	7,6
Ateneo	7,6	7,9	7,9

(1) sono considerati occupati tutti coloro che dichiarano di svolgere una qualsiasi attività, anche di formazione o non in regola, purché retribuita.

(2) sono compresi quanti risultano impegnati in dottorati di ricerca, scuole di specializzazione, master universitari e, per i laureati di primo livello, altri corsi di laurea (di qualunque tipo, compresi i corsi attivati presso una delle Istituzioni di Alta Formazione Artistica e Musicale).

#### Elenco dei corsi aggregati

##### scienze delle amministrazioni e delle organizzazioni complesse (LM-63)

classe di laurea: scienze delle pubbliche amministrazioni (LM-63)  
ordinamento D.M. n. 270/2004 - codizione OFF.F 0820107306400001  
sedi: PALERMO - attivo dal 2009 al 2019  
[scheda SUA](#)

##### scienze del governo e delle amministrazioni (71/S)

classe di laurea: scienze delle pubbliche amministrazioni (71/S)  
ordinamento D.M. n. 509/1999 - codizione OFF.F 0820104047000001  
sedi: PALERMO, ENNA - attivo dal 2002 al 2008  
[scheda SUA](#)